

**BULLETIN ANNUEL SUR LES STATISTIQUES DES ACTIVITES OPERATIONNELLES DU
8^{ÈME} GROUPEMENT REGIONAL D'INCENDIE ET DE SECOURS (8^{ÈME} GRIS)
ANNEE 2015**

«S'il y'a tant d'accidents sur les routes, c'est parce que nous avons des voitures de demain, conduites par des hommes d'aujourd'hui sur des routes d'hier.» De Pierre-Jean Vaillard Extrait de *Le hérisson vert* »

Introduction

Comme vous le savez, depuis mai 2014, la Direction Régionale de l'Institut National de la Statistique (DR/INS) publie un bulletin statistique bihebdomadaire sur les activités opérationnelles du 8^{ème} Groupement Régional d'Incendie et de Secours (8^{ème} GRIS), appelé FLASH INFO. Ce bulletin donne les statistiques des accidents de la circulation survenus dans la région de Niamey et dont le 8^{ème} GRIS a intervenu.

Ainsi, le présent Bulletin, le deuxième du genre, tente d'aller plus loin dans l'horizon temporel en faisant ressortir l'ampleur de ce phénomène d'accident de la circulation à travers la région de Niamey au courant de l'année 2015.

Au même titre que le Flash bihebdomadaire, ce bulletin aussi constitue un bon moyen de prise de décision à tous les échelons de l'administration publique compétente chargée de la réglementation de la circulation routière dans la ville de Niamey.

Enfin, vous trouverez dans cette publication les statistiques des toutes les interventions effectuées par les Sapeurs Pompiers dans la Région de Niamey en 2015.

TABLEAU 1 : LES CAS D'INTERVENTIONS DU 8ÈME GRIS, SELON LE NOMBRE DE VICTIMES ET LEURS ÉTATS - ANNÉE 2015 -

Natures des Interventions	Nombre de cas	% par cas	Nombre de victimes	Etat Léger	Etat Grave	Décédé
Accident de circulation	3 883	58,8	4 695	2 753	1 838	104
Assistance à la population	675	10,2	31	14	7	10
Assistance à personne	136	2,1	118	22	24	72
Effondrement	2	0,0	2	0	2	0
Faits d'animaux	30	0,5	1	1	0	0
Incendies (toutes catégories)	804	12,2	34	16	13	5
Fuite de gaz	2	0,0	0	0	0	0
Exercice	4	0,1	0	0	0	0
Epuisement	5	0,1	0	0	0	0
Protection de biens	3	0,0	1	0	0	1
Secours à victime	825	12,5	852	617	192	43
Service de représentation	233	3,5	9	5	4	0
Total général	6 602	100	5 743	3 428	2 080	235

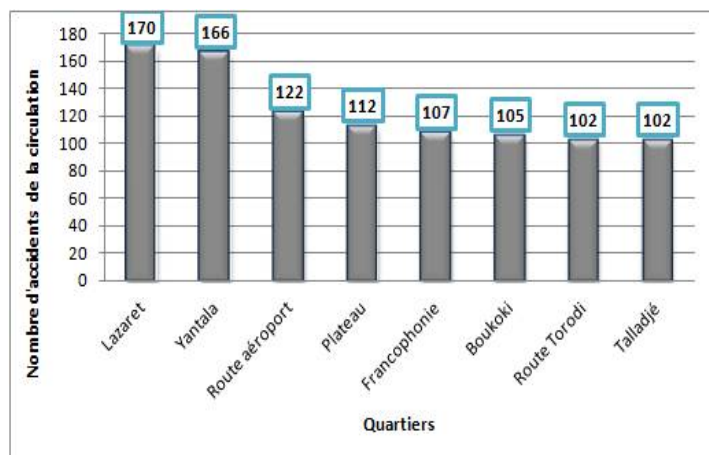
Source : Comptes rendus journaliers des activités opérationnelles du 8ème GRIS

Au courant de l'année 2015, les accidents de la circulation ont constitué 58,8% de toutes les interventions du 8^{ème} GRIS, et les incendies 12,2%.

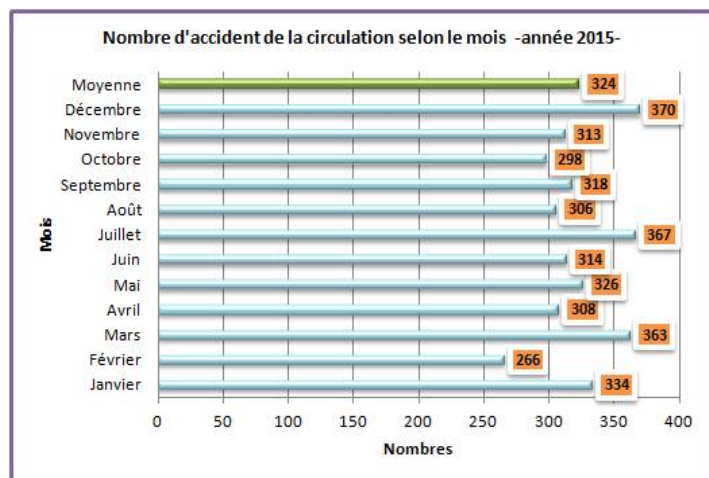
Le nombre de victimes dénombrées lors de toutes ces interventions, s'élève à **5 743 cas**. L'accident de la circulation a comptabilisé **4 695 victimes** dont **2 753 en état léger**, **1 838 en état grave** et **104 décès**.



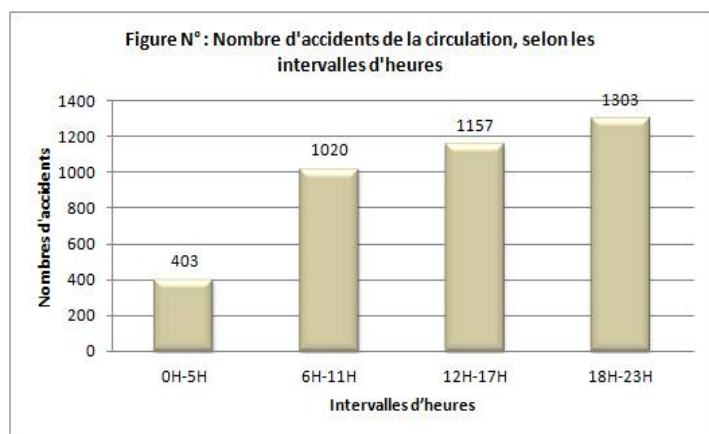
Graphique N° 1 : Quartiers de Niamey ayant enregistré au moins cent (100) accidents de la circulation au cours de l'année



Graphique N°2 : Répartition des accidents de la circulation, selon le mois en 2015



Graphique N° 3 : Nombre d'accidents de la circulation, selon les intervalles d'heures au cours de l'année 2015



Pendant l'année 2015, les endroits ou quartiers de la région de Niamey ayant enregistré le plus grand nombre d'accidents de la circulation sont : « *lazaret* », avec **170 cas**, « *yantala* » et « *route aéroport* » avec respectivement **122** et **112 cas** d'accidents de la circulation dont le 8^{ème} GRIS a intervenu.

Pourquoi ces quartiers? Cette question est légitime à se poser. Peut être, faudra t-il revoir le dispositif de la réglementation de la circulation routière?



Durant l'année 2015, en **moyenne 324** cas d'accidents de la circulation par mois ont fait recours à l'assistance des sapeurs pompiers.

Le plus grand nombre d'accidents de la circulation a été enregistré dans le mois de décembre (**370 cas**), puis le mois de juillet et de mars avec respectivement **367** et **363** cas enregistrés.

Le plus petit nombre d'accidents de la circulation a été enregistré au cours du mois de février avec **266 cas**.

Au cours de l'année 2015, les intervalles d'heures de la journée ayant enregistrées le nombre d'accidents de la circulation le plus élevé dont le 8^{ème} GRIS a intervenu sont : intervalle **18H-23H** avec **1 303 cas** et l'intervalle **12H-17H** avec **1 157 cas**.

Nous contacter

N'hésitez pas à nous appeler pour obtenir des informations supplémentaires sur nos services et produits.

Direction Régionale de l'Institut National de la Statistique de Niamey située au Gouvernorat quartier Terminus

Tél : 20 32 04 60

Fax : 20 32 04 61

Email : niamey@ins.ne



