REPUBLIQUE DU NIGER

FRATERNITE-TRAVAIL-PROGRES

MINISTERE DE LA SANTE PUBLIQUE
SECRETARIAT GENERAL
DIRECTION DES STATISTIQUES

BP 13.378, Niamey / NIGER
Site Web: www.snis.cermes.net

ANNUAIRE DES STATISTIQUES SANITAIRES DU NIGER

ANNEE 2013

VERSION 031214

SEPTEMBRE 2014

Sommaire

LISTE DE SIGLES ET ABREVIATIONS iii
LISTE DES TABLEAUX vi
LISTE DES FIGURES xii
PREFACE xiii

INTRODUCTION 1

CHAPITRE I : GENERALITES SUR LE NIGER 2
1.1 CONTEXTE 2
1.2 DEMOGRAPHIE 2
1.3 INDICATEURS DEMOGRAPHIQUES 4
1.4 COUVERTURE SANITAIRE 8

CHAPITRE II : POLITIQUE ET ORGANISATION DU SYSTEME DE SANTE 10
2.1 POLITIQUE DU SYSTEME DE SANTE 10
2.2 ORGANISATION DU SYSTEME DE SANTE 10

CHAPITRE III : LES RESSOURCES DU SYSTEME 12
3.1 LES RESSOURCES HUMAINES 12

3.2 INFRASTRUCTURES ET RESSOURCES MATERIELLES 18
3.2.1 Infrastructures 18
3.2.2 Matériels roulants 22
3.2.3 Moyens de communication 23
3.2.4 Matériels techniques 25
3.2.5 Matériels de chaine de froid 27

3.3 LES RESSOURCES FINANCIERES 29
3.3.1 Budget de l'Etat : exécution budgétaire 2013 par catégories des dépenses 29

CHAPITRE IV: UTILISATION DES SERVICES 30
4.1 NIVEAU CENTRES DE SANTE INTEGRES 30
4.1.1 Promptitude et complétude des rapports 30
4.1.2 Répartition des morbidités par région en 2013 32
4.1.3 Répartition des dix principales morbidités par tranche d'age et par région en 2013 50
4.1.4 Répartition de la mortalité spécifique en 2013 55
4.1.5 Utilisation des soins curatifs 60
4.1.6 Activités de prise en charge de la malnutrition 68
4.1.7 Activités de vaccination, supplémentation en micronutriments et déparasitage 71

4.1.8 Activités de planification familiale 92
4.1.9 Activités Consultation Prénatale en 2013 97
4.1.10 Activités de Consultation Nourrissons 112
4.1.11 Activités Cases de Santé 120

4.2 NIVEAU HOPITAUX DE DISTRICTS 122

4.3 NIVEAU HOPITAUX REGIONAUX 168

4.4 NIVEAU HOPITAUX NATIONAUX 219

4.5 NIVEAU MATERNITES DE REFERENCE 247

4.6 ACTIVITES DES CENTRES SPECIALISES ET PROGRAMMES 261
4.6.2 Activités du Centre National de Santé de la reproduction (CNSR) 261
4.6.3 Activités de prise en charge IST/VIH/Sida 263
4.6.4 Activités de prise en charge de la Tuberculose 283
4.6.5 Activités du Programme National de Lutte contre la Lèpre 288
4.6.6 Activités du Programme National de Santé Oculaire (PNSO) 291
4.6.7 Activités du Centre National de Référence de la Drépanocytose (CNRD) 296
4.6.8 Principales maladies sous surveillance en 2013 298
4.6.8.1 Surveillance du choléra 298
4.6.8.2 Surveillance de la méningite 299
4.6.8.3 Surveillance du paludisme 300
4.6.8.4 Surveillance de la rougeole 301
4.6.8.5 Confirmation biologique des cas 302
4.6.8.6 Surveillance de PFA 304
4.6.8.7 Surveillance de la Malnutrition 308
4.6.8.8 Surveillance de la Dracunculose 309

LISTE DE SIGLES ET ABREVIATIONS

ARV : Anti Retro Viraux
BCG : Bacille de Calmette et Guérin
BDD : Bases de Données
CERMES : Centre de Recherche Médicale et Sanitaire
CHR : Centre Hospitalier Régional
CNAT : Centre National Antituberculeux
CNDL : Centre National Dermato Lèpre
CNEP : Comité National d'Eradication de la Poliomyélite
CNR/IST : Centre National de Référence des Infections Sexuellement Transmissibles
CNRD : Centre National de Référence de la Drépanocytose
CNRFO : Centre National de Référence de la fistule Obstétricale
CNRP : Centre National de Radioprotection
CNSR : Centre National de la Santé de la Reproduction
CNTS : Centre National de Transfusion Sanguine
CPADS : Centre de Perfectionnement des Agents des Districts Sanitaires
CS : Cases de Santé
CSI : Centres de Santé Intégrés
CTA : Centre de Traitement Ambulatoire
CU : Communauté Urbaine
CV : Couverture Vaccinale
DI : Direction des Immunisations
DIU : Dispositif Intra Utérin
DRFM : Direction des Ressources Financières et du Matériel
DS : Direction des Statistiques
DSRE : Direction de la Surveillance et de la Riposte aux Epidémies
FAP : Femmes en Age de Procréer
FC : Fonds Commun
FCFA : Francs de la Communauté Française Africaine
FRV : Fistule recto vaginale
FVV : Fistule Vésico-vaginale
Hbts : Habitants
HD : Hôpitaux de District
HIV: Human Immuno Deficiency Virus

HTA : Hypertension Artérielle

I.E.C : Information- Education-Communication

INS : Institut National de la Statistique

ISF : Indice Synthétique de Fécondité

IST : Infection Sexuellement Transmissible

IVA : Inspection Visuelle après application d'Acide Acétique

IVL : Inspection Visuelle après application de Lugol

LANSPEX : Laboratoire National de Santé Publique et d'Expertise

LCET : Lymbo Conjonctivite Endémique des Tropiques

LCR : Liquide Céphalo Rachidien

LLI : Ligament Latéral Interne

MI : Membres Inférieurs

MPP : Mal Perforant Plantaire

MSP : Ministère de la Santé Publique

NB : Nota Bene

OMD : Objectifs du Millénaire pour le Développement

OMS : Organisation Mondiale de la Santé

ONG : Organisation Non Gouvernementale

ONPPC : Office National des Produits Pharmaceutiques et Chimiques

OOAS : Organisation Ouest Africaine de la Santé

ORL : Oto Rhino Laryngologie

PDS : Plan de développement Sanitaire

PENTA : Vaccin Pentavalent (Diphtérie, Tétanos, Coqueluche, Poliomyélite, Haemophilus Influenzae de type b)

PIB : Produit Intérieur Brut

PRN : Présidence de la République du Niger

PTF : Partenaires Techniques et Financiers

RAA : Rhumatisme Articulaire Aigu

REF : Réseau pour l'Eradication pour la Fistule

SNIS : Système National d'Information Sanitaire

SONIPHAR : Société Nigérienne des Industries Pharmaceutiques

TCC : Taux de Chirurgie de la Cataracte

TEP : Tuberculose extra pulmonaire

TFC : Tuberculose toute Forme Confondue

TPI : Traitement Prophylactique Intermittent

TPM- : Tuberculose Pulmonaire à Microscopie négative

TPM+ : Tuberculose Pulmonaire à Microscopie positive

UNICEF: Fonds des Nations Unies pour l'Enfance

VAD: Visite A Domicile

VAR : Vaccin Anti rougeoleux

VAT : Vaccin Antitétanique

LISTE DES TABLEAUX

Tableau I : Répartition de la populationpar tranche d'âge chez les enfants de moins de 5 ans par district sanitaire au Niger en 2013 4
Tableau II: Répartition de la population par tranche d'âge et par district sanitaire au Niger en 2013 6
Tableau III : Couverture sanitaire par district sanitaire au Niger en 2013 8
Tableau IV: Répartition du personnel de santé au Niger – Décembre 2013..... 12
Tableau V: Répartition du personnel de santé par sexe au Niger - Décembre 2013 14
Tableau VI: Répartition des auxiliaires de santé au Niger – Décembre 2013 16
Tableau VII: Ratio personnel de santé par région au Niger – Décembre 2013 17
TableauVIII : Répartition des infrastructures sanitairespar type et par district sanitaire en fin ... 18
Tableau IX : Répartition des infrastructures sanitaires par type et par district sanitaire en fin..... 20
Tableau X: Situation du parc auto et moto du Ministère de la Santé Publique du Niger en..... 22
Tableau XI : Répartition des moyens de communication du Ministère de la Santé Publique par structures de santé – Niger Décembre 2013 23
Tableau XII : Répartition des matériels techniques par District Sanitaire en..... 25
Tableau XIII: Couverture en chaîne de froid par District Sanitaire au Niger en 2013 27
Tableau XIV: Exécution du Budget National2013 du Ministère de la Santé Publique..... 29
Tableau XVI: Promptitude et complétude des rapports SNIS 2013 par district sanitaire..... 30
Tableau XVII : Répartition des morbiditésnotifiées par les CSI par tranche d'âge en 32
Tableau XVIII: Répartition des morbiditésnotifiées par les CSI par tranche d'âge en 34
Tableau XIX : Répartition des morbiditésnotifiées par les CSI par tranche d'âge en 36
Tableau XX : Répartition des morbiditésnotifiées par les CSI par tranche d'âge en 38
*Source : Rapports SNIS*Tableau XXI: Répartition des morbidités notifiées par les CSI par tranche d'âge 39
Tableau XXII: Répartition des morbiditésnotifiées par les CSI par tranche d'âge en 42
Tableau XXIII: Répartition des morbiditésnotifiées par les CSI par tranche d'âge en 2013, Région de Zinder 44
Tableau XXIV: Répartition des morbiditésnotifiées par les CSI par tranche d'âge en 46
Tableau XXV: Répartition des morbiditésnotifiées par les CSI par tranche d'âge en 48
Tableau XXVI: Répartition des dix principales morbidités par tranche d'âge en 2013, ... 50

Tableau XXVII : Répartition des dix principales morbidités par tranche d'âge en 2013, ...50
Tableau XXVIII : Répartition des dix principales morbidités par tranche d'âge en2013, Région de Dosso 51
Tableau XXIX : Répartition des dix principales morbidités par tranche d'âge en 2013, ...51
Tableau XXX : Répartition des dix principales morbidités par tranche d'âge en 2013, ...52
Tableau XXXI : Répartition des dix principales morbidités par tranche d'âge en 2013, ...52
Tableau XXXII : Répartition des dix principales morbidités par tranche d'âge en 2013, Région de Zinder 53
Tableau XXXIII : Répartition des dix principales morbidités par tranche d'âge en 2013, ...53
Tableau XXXIV : Répartition des dix principales morbidités par tranche d'âge en 2013, ...54
Tableau XXXV : Répartition de la mortalité spécifique par tranche d'âgeen 2013, Région d'Agadez 55
Tableau XXXVI : Répartition de la mortalité Spécifique par tranche d'âge en 2013, Région de Diffa 55
Tableau XXXVII : Répartition de la mortalité Spécifique par tranche d'âge en 2013, ...56
Tableau XXXVIII : Répartition de la mortalité Spécifique par tranche d'âge en 2013, ...56
Tableau XXXIX : Répartition de la mortalité Spécifique par tranche d'âge en 2013, Région de Tahoua 57
Tableau XL : Répartition de la mortalité Spécifique par tranche d'âge en 2013, Région de Tillabéri 57
Tableau XLI : Répartition de la mortalité Spécifique par tranche d'âge en 2013, ...58
Tableau XLII : Répartition de la mortalité Spécifique par tranche d'âge en 2013, Région de Niamey 58
Tableau XLIII : Répartition de la mortalité Spécifique par tranche d'âge en 2013, Niger.....59
Tableau XLIV: Nouveaux consultants par tranche d'âge par district sanitaire au Niger.....60
Tableau XLV: Utilisation des soins curatifs par structures sanitairesau Niger en 2013 62
Tableau XLVI : Taux d'utilisation des soins curatifs par district sanitaire au Niger en.....64
Tableau XLVII : Références / Evacuations par district sanitaire au Niger en 2013 66
Tableau XLVIII: Prise en charge de la malnutrition des enfants au niveau des Centres de Récupération Nutritionnels – Décembre 2013 68
Tableau XLIX : Répartition du nombre de doses administrées par antigène et par district sanitaireen 2013 71
Tableau L : Couverture vaccination par antigène et par district sanitaire en 2013.....74
Tableau LIV : Répartition des résultats du passage de janvier 2013 des activités locales de vaccination 77

Tableau LIIV : Répartition des résultats du passage de février 2013 des 78
Tableau LIIIVI : Répartition des résultats du passage de mars 2013 des activités 80
Tableau LIVVII : Répartition des résultats du passage de juin 2013 des activités locales 82
Tableau LVVIII : Supplémentation & Déparasitage des enfants – Passage de Juin 2013 83
Tableau LVIVIX : Répartition des résultats du passage de Septembre 2013 des activités 85
Tableau LVIIVX : Répartition des résultats du passage d'Octobre 2013 des 86
Tableau LVIIIVXII : Résultats des activités supplémentaires de vaccination du 88
Tableau LIXVXIII : Supplémentation et Déparasitage Passage de Novembre 2013 90
Tableau LX : Situation de la distribution des contraceptifs par région en 2013 92
Tableau LXI : Principaux indicateurs de la planification familiale au Niger en 2013 96
Tableau LXII : Activités consultation prénatale par districts sanitaires en 2013 - Niger 97
Tableau LXIII : Indicateurs Consultation Prénatale et Consultation Post-natale par 100
Tableau LXIV : Résultats du suivi de la mère dans les Centres de Santé Intégrés par 102
Tableau LXV : Résultats du suivi de la mère au niveau des HD, CHR et Maternité de 104
Tableau LXVI: Indicateurs de suivi de la mère dans les formations sanitaires en 2013 106
Tableau LXVII: Résultats du suivi des nouveau-nés dans les formations 109
Tableau LXVIII : Activités de Consultation Nourrissons par district sanitaire en 2013 112
Tableau LXIX : Supplémentation en vitamine A, Déparasitage, Suivi des enfants nés de mères séropositives et des enfants malnutris par 115
Tableau LXX : Indicateurs de couverture en vitamine A et en antiparasitaires par district 118
Tableau LXXI : Synthèse des activités des Cases de santé en 2013 120
Tableau LXXII : Consultations, hospitalisations et décès dans les hôpitaux de district, Niger 2013 122
Tableau LXXIII : Hospitalisation dans les Hôpitaux des Districts Sanitaires – Niger 2013 124
Tableau LXXIV : Répartition des cas et décès enregistrés dans les Hôpitaux des Districts Sanitaires par tranche d'âgeet par sexe en 2013, Région de Diffa 127
Tableau LXXV : Répartition des cas et décès enregistrés dans les Hôpitaux des Districts Sanitaires par tranche d'âgeet par sexe en 2013, Région de 132
Tableau LXXVI : Répartition des cas et décès enregistrés dans les Hôpitaux des Districts Sanitaires par tranche d'âgeet par sexe en 2013, Région de Maradi 138
Tableau LXXVII : Répartition des cas et décès enregistrés dans les Hôpitaux des Districts Sanitaires par tranche d'âgeet par sexe en 2013, ... 143
Tableau LXXVIII : Répartition des cas et décès enregistrés dans les Hôpitaux des Districts Sanitaires par tranche d'âgeet par sexe en 2013, ... 148

Tableau LXXIX : Répartition des cas et décès enregistrés dans les Hôpitaux des Districts Sanitaires par tranche d'âgeet par sexe en 2013, ... 153
Tableau LXXX : Répartition des cas et décès enregistrés au niveau del'hôpital de DistrictSanitaire de Niamey III par tranche d'âge et par sexe en 2013 158
Tableau LXXXI : Répartition des cas et décès enregistrés dans les Hôpitaux des Districts Sanitaires par tranche d'âgeet par sexe en 2013, Niger 2013 163
Tableau LXXXII : Consultations dans les Hôpitaux régionaux, Niger 2013 168
Tableau LXXXIII : Hospitalisation dans les hôpitaux régionaux, Niger 2013 169
Tableau LXXXIV : Répartition des cas et décès enregistrés au niveau du CHR d'Agadez par tranche d'âgeet par sexe en 2013 170
Tableau LXXXV : Répartition des cas et décès enregistrés au niveau du CHR de Diffa par tranche d'âge et par sexe en 2013 176
Tableau LXXXVI : Répartition des cas et décès enregistrés au niveau du CHR de Dosso par tranche d'âge et par sexe en 2013 183
Tableau LXXXVII : Répartition des cas et décès enregistrés au niveau du CHR de Maradi par tranche d'âgeet par sexe en 2013 189
Tableau LXXXVIII : Répartition des cas et de décès enregistrés au niveau du CHR de Tahoua par tranche d'âge et par sexe en 2013 195
Tableau LXXXIX : Répartition des cas et décès enregistrés au niveau du CHR de Niamey par tranche d'âgeet par sexe en 2013 201
Tableau XC : Répartition de la morbidité et de la mortalité du Centre Hospitalier des Armées (CHA) de Niamey par tranche d'âge en 2013 207
Tableau XCI : Répartition des cas et décès enregistrés au niveau des CHR par tranche d'âge et par sexe au Niger en 2013 213
Tableau XCII : Consultations dans les Hôpitaux Nationaux 219
Tableau XCIII : Hospitalisation dans les hôpitaux Natonaux, Niger 2013 220
Tableau XCIV : Répartition des cas et décès enregistrés à l'Hôpital National de Niamey (HNN) par tranche d'âge et par sexe en 2013 221
Tableau XCV : Répartition des cas et décès enregistrés à l'Hôpital National de Lamordé (HNL) par tranche d'âge et par sexe en 2013 228
Tableau XCVI : Répartition des cas et décès enregistrés à l'Hôpital National de Zinder (HNZ) par tranche d'âgeet par sexe en 2013 234
Tableau XCVII : Répartition des cas de morbidités enregistrés à l'Hôpital CURE de Niamey par tranche d'âge et par sexe en 2013 240
Tableau XCVIII : Consultation dans les Maternités de référence, Niger 2013 247

Tableau XCIX : Hospitalisation dans les Maternités de référence, Niger 2013.....248
Tableau C : Répartition des cas et décès des morbidités enregistréesen 2013 à la Maternité Tassigui de Tahoua 249
Tableau CI : Répartition des cas et décès des morbidités enregistréesen 2013 à la Maternité Centrale de Zinder 251
Tableau CII : Répartition des cas et décès des morbidités enregistréesen 2013 à la Maternité Issaka Gazoby de Niamey.....253
Tableau CIII : Répartition des maladies Obstétricales en 2013 à la Maternité Tassigui de Tahoua 255
Tableau CIV : Répartition des maladies Obstétricales en 2013 à la Maternité Centrale de Zinder 257
Tableau CV : Répartition des maladies Obstétricales en 2013 à la Maternité Issaka Gazoby de Niamey 259
Tableau CVI : Situation des poches de sang rejetées en 2013.....261
Tableau CVII : Répartition des examens de l'échographie par tranche d'âge en 2013.....261
Tableau CVIII : Répartition par tranches d'age des consultantes pour le dépistage des 262
Tableau CIX : Répartition des cas positifs au test de dépistage des lésions précancéreuses.....262
Tableau CX : Répartition des clientes par motif de consultation gynécologique et par.....263
Tableau CXI : Répartition des sites de prescription ARV et de suivi des PVVIH en 2013.....265
Tableau CXII : Répartition des patients sous ARV selon le sexe et l'âge par sites.....266
Tableau CXIII : Répartition des patients sous ARV selon le sexe et l'âge par région à la date ..267
Tableau CXIV : Survie des patients sous traitement à 12 mois après l'initiation au traitement...269
Tableau CXV : Estimation et projections VIH/sida en 2013 270
Tableau CXVI : Situation de la couverture des sites PTME en 2013.....273
Tableau CXVII : Quelques indicateurs des sites de 2009 à 2013 273
Tableau CXVIII : Répartition du nombre de femmes dépistées par région et par unité.....274
Tableau CXIX : Suivi des enfants exposés par région 276
Tableau CXX : Répartition des enfants exposés ayant bénéficié la PCR par région.....277
Tableau CXXI : Répartition des enfants exposés par région qui ont reçu le test.....277
Tableau CXXII : Répartition des enfants exposés par région qui ont reçu le test 278
Tableau CXXIII : Pourcentage de femmes enceintes séropositives au VIH qui reçoivent des...279
Tableau CXXIV : Pourcentage d'enfants nés de mère séropositive au VIH qui ont subi.....279
Tableau CXXV : Pourcentage estimé d'enfants ayant été infectés par le VIH par des femmes 280

Tableau CXXVI : Pourcentage de femmes enceintes qui connaissent leur statut par rapport au 280
Tableau CXXVII : Pourcentage de femmes enceintes qui ont consulté dans les services de...281
Tableau CXXVIII : Nourrissons, nés de femmes infectées par le VIH, à qui a été fournie une.281
Tableau CXXIX : Distribution des pratiques d'alimentation (allaitement au sein exclusif, ...282
Tableau CXXX : Couverture PTME par région estimée à partir de la séroprévalence du VIH...282
Tableau CXXXI : Enregistrement des cas de tuberculeux pris en charge au Niger en 2013.....283
Tableau CXXXII : Résultat de traitement des malades tuberculeux enregistreés en 2012.....285
Tableau CXXXIII : Malades en traitement le 1er janvier 2013 au Niger (A).....288
Tableau CXXXIV : Total malades dépistes au Niger pendant l'annee 2013 par tranche 288
Tableau CXXXV: Infirmités et complications des cas de lèpre notifiés au Niger pendant l'année 289
Tableau CXXXVI : Malades de lèpre sortis pendant l'année 2013 au Niger 290
Tableau CXXXVII : Répartition des sujets consultés selon la tranche d'âge en 2013 291
Tableau CXXXVIII : Les 10 premières affections ophtalmologiques en 2013 291
Tableau CXXXIX : Les principaux vices de réfractions notifiés en 2013.....292
Tableau CXL : Principaux actes de chirurgie à globe ouvert 2013.....293
Tableau CXLI : Principaux actes de chirurgie à globe fermé 2013 293
Tableau CXLII : Principaux indicateurs du CNRD de 2010 à 2013.....296
Tableau CXLIII : Répartition de l'incidence et de létalité du choléra de la 1ère à la 52ème semaine épidémiologique auNiger en2013.....298
Tableau CXLIV : Répartition de l'incidence et de létalité de la méningite enregistrées en 2013 selon les régions du Niger. 299
Tableau CXLV : Répartition de l'incidence et de létalité du paludisme de la 1 ère à la 52ème semaine 300
Tableau CXLVI : Répartition de l'incidence et de létalité de la rougeole de la 1ère à la 52ème 301
Tableau CXLVII : Résultats des tests de confirmation par district sanitaire en 2013.....302
Tableau CXLVIII : Principaux indicateurs de la suveillance des PFA en 2013 au Niger 304
Tableau CXLIX : Résultats de laboratoire d'échantillons de selles en 2013 pour la surveillance de la poliomyélite 305
Tableau CL : Durée entre la date de collecte du 2ième échantillon et la date de réception des.306
Tableau CLI : Répartition des cas et des décès de malnutrition de la 1ère à la 52ème semaine épidémiologique au Niger en 2013.....308
Tableau CLII : Situation épidémiologique par district de janvier à décembre 2012 - 2013 309

LISTE DES FIGURES

Figure 1 : Pyramide sanitaire et son fonctionnement au Niger – Décembre 2013.....11
Figure 2: Répartition des nouveaux consultants par tranche d'âge au Niger.....61
Figure 3 : Répartition des taux de guérison, d'abandon et de létalité aux Centres de récupération nutritionnelle dans les régions du Niger en 2013.....70
Figure 4 : Evolution des cas d'IST notifiés de 2000 à 2013 au Niger.....263
Figure 5 : Evolution du nombre de dépistage volontaire réalisés de 2010 à 2013 au Niger par les formations sanitaires et l'ONGMVS.....264
Figure 6: Evolution de la file active des PVVIH de 2004 à 2013 au Niger.....267
Figure 7 : Carte de la prevalence du vih chez les femmes enceintes par regions en 271
Figure 8 : Evolution de couverture Sites PTME /districts sanitaires en 2013.....272
Figure 9 : Répartition d'interventions et d'indicateurs en 2013.....274
Figure 11 : Répartition des régions selon la prévalence du VIH au cours de la PTME 2013.....275
Figure 11 : Taux de couverture en ARV par région 276
Figure 12 : Taux de succès thérapeutique par région des malades TB enregistrés en 2012.....287
Figure 13 : Les activités d'exploration fonctionnelle oculaire notifiées en 2013.....292
Figure 14 : Evolution du taux de chirurgie de la cataracte de 2006 à 2013 294
Figure 15: Répartition des TCC par région en 2011 et 2013 295
Figure 16 : Evolution des cas trichiasis opérés de 1999 à 2013 au Niger. 295
Figure 17 : Répartition des admis au CNRD de 2010 à 2013.....297
Figure 18 : Courbe épidémiologique hebdomadaire des cas de choléra au Niger de 2012 à 2013 298
Figure 19 : Courbes épidémiologique hebdomadaire des cas de méningite au Niger en 2011, 2012 299
Figure 20 : Courbes de surveillance épidémiologique hebdomadaire des cas de rougeole au Niger; 301
Figure 21 : Classification des regions selon les indicateurs de performance de la surveillance des PFA.....305
Figure 22 : Statut vaccinal des cas de PFA en 2013.....307

PREFACE

Le Ministère de la Santé Publique, en collaboration avec ses partenaires du secteur s'est engagé à élaborer l'annuaire des statistiques sanitaires. Ce document stratégique est un recueil des données de routine fournies par les structures sanitaires publiques et privées du pays. A ce titre, il constitue une référence pour la production des données sanitaires permettant la planification, le suivi et l'évaluation des principales activités de santé. Sa diffusion répond au souci constant des premiers responsables de la septième République et ceux du Ministère de la Santé Publique de rendre accessibles les données à tous les décideurs du secteur de la santé.

Les performances enregistrées jusqu'ici tant au niveau de la collecte, du stockage qu'à celui du traitement des informations recueillies sont à saluer. En effet, elles constituent la base de l'élaboration à un rythme régulier des annuaires des statistiques sanitaires. L'implication pleine et entière de tous les acteurs du secteur de la santé à toutes les étapes fait de l'annuaire statistique, un document consensuel et bien fourni.

Au vu de la qualité du présent document, je me fais l'agréable plaisir d'adresser mes plus vives félicitations à tous ceux qui, de près ou de loin, ont apporté leur précieuse contribution dans son élaboration. Une mention spéciale est faite aux Partenaires Techniques et Financiers, aux cadres du Ministère de la Santé Publique et à ceux de l'Institut National de la Statistique pour leur disponibilité constante. Qu'ils veuillent bien trouver ici la marque de ma profonde gratitude et celle des Autorités de la septième République, qui ont toujours accordé une place de choix au secteur de la santé.

Enfin, je mets à profit la présente opportunité pour réitérer la reconnaissance du Gouvernement Nigérien aux Partenaires au Développement qui ont bien voulu accepter d'accompagner les efforts du Ministère de la Santé Publique dans la mise en place d'une base de données fiables, gage d'une programmation appropriée des interventions en matière de santé. J'invite les utilisateurs de ce précieux document à en faire un bon usage et une large diffusion.

LE MINISTRE DE LA SANTE PUBLIQUE

MANO AGHALI

INTRODUCTION

L'Annuaire des statistiques du Ministère de la Santé Publique de l'année 2013 est le résultat des principales activités réalisées par les différentes régions et le niveau central. Cette édition a été produite par la Direction des Statistiques du Ministère de la Santé Publique appuyé par les Directions Centrales, les Programmes ainsi que les Partenaires Techniques et Financiers (PTF). Les statistiques sanitaires 2013 ont été compilées à partir des données des structures centrales, des différentes régions du pays et des données produites par les programmes de santé. Les statistiques démographiques et socio-économiques quant à elles sont produites par l'Institut National de la Statistique (INS).

Cette année, la Direction des Statistiques a essayé de corriger au mieux les données afin de disposer des informations fiables. Ce travail loin d'être parfait, fournit aux utilisateurs les éléments d'appréciation des activités sanitaires au Niger.

La production de l'annuaire des statistiques sanitaires a été rendue possible grâce à la disponibilité des principaux acteurs au niveau des différents échelons de la pyramide sanitaire.

Le présent annuaire s'articule autour des points suivants :

- données générales ;
- données sur les ressources du système de santé ;
- données sur les utilisations des services par niveau de la pyramide sanitaire.

CHAPITRE I : GENERALITES SUR LE NIGER

1.1 CONTEXTE

Vaste pays sahélo-saharien (1 267 000 km^2), enclavé et aux ¾ désertiques, le Niger est soumis à une pluviométrie aléatoire, irrégulière et insuffisante dans le temps et dans l'espace.

Il est situé entre le 11°37 et 23° de latitude nord et 16° de longitude Est, à 1035km à l'Est de la côte Atlantique et à 1200 Km au Sud de la Méditerranée. Il est limité au nord par l'Algérie et la Libye, à l'Est par le Tchad et au Sud par le Nigeria et le Benin, à l'Ouest par le Burkina Faso et le Mali.

Sur le plan climatique, le Niger est caractérisé par un climat tropical de type soudanien qui alterne entre deux saisons, une longue saison sèche d'octobre à mai et une courte saison de pluies de mai à septembre. Il est situé dans l'une des régions les plus chaudes du globe. Les températures les plus élevées sont enregistrées entre mars et avril (plus de 40°C), tandis que les plus basses le sont de décembre à février où elles peuvent descendre en dessous de 10°C.

Au plan hydrographique le fleuve Niger traverse le pays sur une longueur de 550km dans sa partie Ouest. On trouve aussi quelques lacs permanents dont le principal est le lac Tchad situé dans la partie sud-est du pays et plusieurs autres cours d'eau permanents dont les affluents du fleuve Niger à l'ouest et la Komadougou Yobé au sud-est.

1.2 DEMOGRAPHIE

Au plan démographique, le Niger a réalisé quatre recensements généraux de la population et de l'habitat (RGPH) en 1977, 1988, 2001et 2012. Ainsi de 7 251 626 habitants en 1988, la population est passée à 17 138 707 habitants en 2012. Les données de 2013 utilisées dans ce document proviennent des estimations faites par l'INS à partir du RGP/H 2001.

L'indice Synthétique de Fécondité (ISF) reste très élevé, de l'ordre de 7,6 enfants/femme (EDS-MICS IV 2012), il constitue une préoccupation majeure pour la santé de la population, en général de la femme et de l'enfant en particulier. Il demeure le principal déterminant du taux d'accroissement démographique de 3,30% par an, l'un des plus élevés au monde.

Le taux global d'alphabétisation est de 28,60%. Le taux de scolarisation au primaire est de 79,20% dont 87,60% chez les garçons et 70,70% chez les filles (Niger en chiffres 2013, INS).

Le Produit Intérieur Brut (PIB) est passé de 3 024,3 milliards FCFA en 2011 à 3 414,3 milliards de FCFA en 2012 et à 3 659,6 milliards FCFA en 2013. Cette progression importante du PIB a entraîné un relèvement du PIB par tête d'habitant de l'ordre de 192 300 FCFA en 2011, 199 300 FCFA en 2012 et 205 600 FCFA en 2013 (Annuaire statistique 2013, INS).

L'économie nationale repose non seulement sur le secteur agro-pastoral (44,67%) dépendant largement des conditions climatiques, mais aussi sur les services du secteur tertiaire (38,74 %).
Le secteur minier sur qui reposent des espoirs fondés, ne participe actuellement qu'à 6,09% de la richesse nationale produite (Annuaire statistique 2013, INS).

Au niveau administratif, le Niger a mis en place un processus de décentralisation qui a transformé les anciens départements en régions et les anciens arrondissements en départements et créé des communes pour une meilleure gouvernance au plan local. Ainsi, le pays est subdivisé en 8 régions administratives, 71 départements et 266 communes dont 52 urbaines et 214 rurales.

Le contexte politique et administratif est caractérisé par un multipartisme et une décentralisation qui incluent :

- une dimension administrative et politique à travers la réorganisation de la carte administrative et le transfert de certaines compétences de l'Etat aux entités décentralisées ;
- une dimension sociale notamment par la dévolution de certaines responsabilités à des acteurs non étatiques (Société civile et ONG) ;
- une dimension économique avec l'émergence d'un secteur privé par la libéralisation et le désengagement de l'Etat de certains domaines concurrentiels.

Les Collectivités territoriales (Région, Commune) constituent des entités autonomes dotées de la personnalité juridique, de compétences et de ressources propres. Elles sont gérées par des organes élus en vertu des principes fondamentaux de la libre administration (Loi 2008-42 du 31 juillet 2008)[1].

Les circonscriptions administratives (Région, Département) sont des divisions du territoire national dépourvues de la personnalité morale et de l'autonomie financière. Elles constituent un cadre de représentation territoriale de l'Etat. A ce titre, elles constituent la base de déconcentration centrale de l'Etat sous la coordination et la direction générale d'un représentant de l'Etat. (Loi N° 98-31 du 14 septembre 1998)[2].

---

[1] *Code Général des collectivités Territoriales, Edition 2011*

[2] *Décret N° 2011-160/PRN/MISPD/AR du 28 juin 2011*

1.3 INDICATEURS DEMOGRAPHIQUES

Tableau I : Répartition de la population par tranche d'âge chez les enfants de moins de 5 ans par district sanitaire au Niger en 2013

DISTRICTS	Population totale	<2mois	0-2mois	0-4mois	0-6mois	2-11 mois	6-11 mois	9-11mois	0-11 mois	9-23mois	12-23 mois	12-59 mois	24-59mois
Agadez C	134 923	795	1 192	1 589	2 384	3 575	1 986	728	4 370	9 482	8 754	19 481	10 727
Arlit	169 324	753	1 130	1 507	2 260	3 390	1 883	691	4 143	11 024	10 333	24 760	14 427
Bilma	29 460	138	206	275	412	618	344	126	756	1 692	1 565	3 776	2 210
Tchirozérine	221 056	1 186	1 778	2 371	3 557	5 335	2 964	1 087	6 521	15 200	14 113	34 893	20 780
Total Agadez	**554 763**	2 871	4 306	5 742	8 613	12 919	7 178	2 632	15 790	37 397	34 765	82 910	48 144
Diffa	**223 748**	1 655	2 482	3 309	4 963	7 445	4 136	1 517	9 099	19 138	17 621	42 128	24 507
Mainé Soroa	216 568	1 693	2 540	3 387	5 080	7 620	4 233	1 552	9 313	17 292	15 740	37 837	22 097
N'Guigmi	83 135	601	901	1 202	1 803	2 703	1 502	551	3 305	6 334	5 783	13 745	7 962
Total Diffa	**523 451**	3 949	5 923	7 897	11 845	17 767	9 872	3 619	21 716	42 763	39 144	93 710	54 566
Boboye	397 494	2 474	3 711	4 948	7 421	11 132	6 185	2 268	13 606	31 219	28 951	69 167	40 216
Doutchi	727 282	5 629	8 444	11 258	16 887	25 331	14 073	5 160	30 960	62 984	57 824	137 409	79 585
Dosso	**520 723**	3 751	5 628	7 503	11 255	16 883	9 379	3 439	20 634	42 611	39 172	93 408	54 236
Gaya	372 861	2 961	4 442	5 922	8 883	13 325	7 402	2 714	16 286	33 998	31 283	74 005	42 722
Loga	197 032	1 425	2 137	2 849	4 274	6 411	3 562	1 306	7 836	16 271	14 965	35 726	20 761
Total Dosso	**2 215 392**	16 240	24 360	32 480	48 721	73 081	40 601	14 887	89 321	187 083	172 196	409 716	237 520
Aguié	412 248	3 525	5 288	7 050	10 575	15 863	8 813	3 231	19 388	39 301	36 070	84 737	48 668
Dakoro	647 796	5 009	7 513	10 017	15 025	22 538	12 521	4 591	27 546	60 959	56 368	132 512	76 144
G. Roumdji	518 509	4 843	7 264	9 685	14 528	21 792	12 107	4 439	26 635	50 182	45 743	107 582	61 839
Madarounfa	433 796	3 918	5 877	7 835	11 753	17 630	9 795	3 591	21 548	39 266	35 675	87 656	51 981
Maradi Commune	220 338	2 142	3 212	4 282	6 423	9 635	5 352	1 963	11 776	20 009	18 046	39 349	21 303
Mayahi	583 712	5 720	8 581	11 441	17 161	25 742	14 301	5 244	31 462	56 766	51 523	120 962	69 440
Tessaoua	511 720	4 869	7 303	9 737	14 605	21 908	12 171	4 463	26 776	48 461	43 999	103 196	59 197
Total Maradi	**3 328 120**	30 024	45 036	60 048	90 073	135 109	75 060	27 522	165 133	314 946	287 424	675 993	388 569
Abalak	119 792	1 080	1 619	2 159	3 238	4 857	2 699	989	5 937	10 967	9 978	23 447	13 469
Birni N'Konni	538 589	3 522	5 283	7 044	10 566	15 850	8 806	3 229	19 372	45 223	41 994	99 426	57 432
Bouza	411 951	2 321	3 481	4 641	6 962	10 442	5 801	2 127	12 763	35 432	33 305	78 577	45 273
Illéla	391 262	2 502	3 752	5 003	7 504	11 256	6 254	2 293	13 758	33 909	31 617	74 823	43 206
Keita	323 794	1 910	2 865	3 820	5 730	8 595	4 775	1 751	10 505	28 108	26 357	62 316	35 959
Madaoua	473 631	3 807	5 710	7 613	11 419	17 129	9 516	3 489	20 936	41 519	38 030	89 792	51 762
Tahoua	**533 871**	3 734	5 601	7 468	11 203	16 804	9 336	3 423	20 538	46 399	42 976	101 793	58 817

DISTRICTS	Population totale	<2mois	0-2mois	0-4mois	0-6mois	2-11 mois	6-11 mois	9-11mois	0-11 mois	9-23mois	12-23 mois	12-59 mois	24-59mois
Tchintabaraden	132 665	900	1 351	1 801	2 702	4 053	2 252	825	4 953	10 924	10 098	23 897	13 798
Total Tahoua	**2 925 555**	19 775	29 662	39 549	59 324	88 987	49 437	18 127	108 761	252 482	234 355	554 070	319 716
Filingué	588 476	4 027	6 040	8 054	12 081	18 121	10 067	3 691	22 148	51 492	47 800	113 170	65 369
Kollo	471 705	2 788	4 181	5 575	8 363	12 544	6 969	2 555	15 332	37 949	36 232	83 325	48 770
Ouallam	408 149	3 326	4 989	6 652	9 979	14 968	8 315	3 049	18 294	37 518	34 469	81 213	46 743
Say	336 662	2 120	3 181	4 241	6 362	9 544	5 301	1 944	11 664	28 711	26 767	63 451	36 684
Téra	616 705	4 814	7 220	9 627	14 441	21 661	12 034	4 412	26 475	48 487	44 075	106 074	61 999
Tillabéry	**314 807**	2 656	3 984	5 312	7 968	11 951	6 640	2 435	14 608	25 266	22 832	57 439	34 607
Total Tillabéri	**2 736 504**	19 731	29 596	39 462	59 193	88 789	49 328	18 087	108 520	229 422	211 336	505 509	294 173
Gouré	340 622	1 832	2 748	3 664	5 495	8 243	4 579	1 679	10 075	27 773	26 094	45 016	18 922
Magaria	744 268	5 780	8 670	11 560	17 340	26 010	14 450	5 298	31 790	63 208	57 909	129 849	71 940
Matamèye	369 226	3 590	5 385	7 181	10 771	16 157	8 976	3 291	19 747	33 725	30 434	68 143	37 709
Mirriah	861 071	8 381	12 571	16 762	25 142	37 714	20 952	7 682	46 094	76 084	68 401	205 724	137 323
Tanout	507 551	4 420	6 630	8 840	13 260	19 891	11 051	4 052	24 311	48 110	44 058	98 266	54 208
Zinder	293 267	1 494	2 241	2 988	4 482	6 722	3 735	1 369	8 216	24 581	23 212	42 870	19 658
Total Zinder	**3 116 006**	25 498	38 246	50 994	76 491	114 736	63 742	23 372	140 234	273 480	250 108	589 870	339 762
Niamey I	656 975	2 702	4 054	5 405	8 107	12 161	6 756	2 477	14 863	30 494	28 017	68 020	40 003
Niamey II	586 884	2 129	3 194	4 258	6 387	9 581	5 323	1 952	11 710	24 245	22 293	54 813	32 520
Niamey III	192 748	725	1 087	1 450	2 174	3 261	1 812	664	3 986	8 223	7 559	18 574	11 015
Total Niamey	**1 436 607**	5 556	8 334	11 113	16 669	25 003	13 890	5 093	30 559	62 962	57 869	141 407	83 538
Niger (Total)	**16 836 398**	**123 644**	**185 463**	**247 285**	**370 929**	**556 391**	**309 108**	**113 339**	**680 034**	**1 400 535**	**1 287 197**	**3 053 185**	**1 765 988**

Source : INS_Estimations_2013

Tableau II: Répartition de la population par tranche d'âge et par district sanitaire au Niger en 2013

DISTRICTS	Population totale	0-4ans	2-4ans	5-9 ans	2-11ans	6-11ans	0-14 ans	1-14ans	5-14ans	2-14ans	2-30ans	10-24 ans	12-23ans	25 ans et +	15ans et +	1-29ans	15-45ans	15-49ans	FAP 15-49ans	Naissances Vivantes
Agadez C	134 923	20 607	13 171	18 636	40 044	22 829	56 748	52 378	36 140	47 752	84 420	40 931	33 546	52 807	76 513	87 770	53 059	56 553	28 731	4 370
Arlit	169 324	25 502	15 891	23 069	49 818	29 032	70 470	66 327	44 966	59 725	103 406	39 555	45 208	78 393	96 788	107 509	63 339	67 509	34 297	4 143
Bilma	29 460	3 874	2 433	3 645	7 839	4 654	11 149	10 393	7 274	9 519	17 504	9 470	7 944	12 070	17 979	18 200	10 679	11 382	5 782	756
Tchirozérine	221 056	35 638	21 580	30 040	65 608	37 403	91 973	85 452	56 335	77 214	126 612	65 979	54 962	86 183	126 388	131 637	73 925	78 792	40 030	6 521
Total Agadez	**554 763**	85 621	53 075	75 390	163 309	93 918	230 339	214 549	144 714	194 210	331 942	155 936	141 659	229 451	317 669	345 114	201 002	214 236	108 840	15 790
Diffa	**223 748**	43 706	24 306	36 266	72 294	40 543	88 753	79 654	45 058	93 500	154 690	75 468	56 889	68 516	135 706	160 828	86 677	92 384	46 935	9 099
Mainé Soroa	216 568	39 134	21 896	33 555	66 630	30 847	118 737	109 423	79 595	87 062	146 480	73 579	55 728	70 540	97 699	152 292	86 288	91 969	46 724	9 313
N'Guigmi	83 135	14 177	8 106	12 708	25 154	14 554	44 353	41 048	30 172	32 631	56 500	29 561	22 500	26 827	38 762	58 743	32 339	34 469	17 511	3 305
Total Diffa	**523 451**	97 017	54 309	82 529	164 079	85 944	251 842	230 126	154 825	213 194	357 670	178 609	135 118	165 881	272 167	371 863	205 304	218 822	111 170	21 716
Boboye	397 494	71 240	41 086	63 398	127 207	73 481	193 496	179 890	122 252	163 527	278 903	144 717	111 454	120 110	205 631	289 970	174 216	185 687	94 337	13 606
Doutchi	727 282	141 949	81 389	122 447	246 584	140 214	373 655	342 695	231 703	313 854	520 164	262 917	201 436	203 423	356 122	540 805	295 828	315 307	160 189	30 960
Dosso	**520 723**	96 309	55 429	84 756	170 284	97 817	258 704	238 069	162 390	218 168	370 441	190 669	146 667	151 581	264 027	385 140	222 128	236 753	120 280	20 634
Gaya	372 861	76 647	43 724	64 343	129 992	72 875	196 385	180 099	119 739	164 050	267 954	132 049	100 749	101 480	177 635	278 587	143 952	153 430	77 948	16 286
Loga	197 032	37 534	21 212	32 601	65 453	37 717	100 212	92 376	62 677	84 005	142 035	73 476	56 530	54 436	97 522	147 672	84 524	90 089	45 769	7 836
Total Dosso	**2 215 392**	423 679	242 840	367 546	739 521	422 104	1122451	1033130	698 760	943 604	1 579 497	803 830	616 836	631 030	1100938	1 642 174	920 648	981 266	498 524	89 321
Aguié	412 248	88 085	50 289	70 690	144 887	79 242	215 789	196 401	127 709	178 550	282 725	132 462	101 056	121 830	197 181	293 944	168 275	179 355	91 119	19 388
Dakoro	647 796	137 473	78 675	110 972	227 338	124 631	338 543	310 997	201 078	280 566	446 558	210 514	160 812	190 206	310 403	464 278	241 870	257 796	130 971	27 546
G. Roumdji	518 509	111 757	63 888	90 308	184 943	101 538	275 639	249 004	163 888	228 413	362 141	171 121	130 707	146 482	243 672	376 511	210 846	224 728	114 171	26 635
Madarounfa	433 796	85 909	50 162	72 905	148 518	82 997	219 523	197 976	133 616	186 187	296 122	147 923	113 601	128 226	215 222	307 872	174 253	185 727	94 357	21 548
Maradi ville	220 338	40 491	25 479	36 883	75 436	42 156	110 432	98 655	69 938	93 404	159 241	74 835	57 701	68 724	110 414	165 559	99 648	106 209	53 958	11 776
Mayahi	583 712	132 466	71 766	100 539	206 180	112 506	313 601	282 139	181 148	253 739	401 297	187 281	142 793	164 550	270 932	417 220	235 536	251 045	127 541	31 462
Tessaoua	511 720	107 472	61 447	86 621	177 877	97 657	265 127	238 351	157 661	219 704	352 545	166 367	127 586	152 355	247 558	366 534	191 028	203 606	103 440	26 776
Total Maradi	**3 328 120**	703 652	401 705	568 918	1165180	640 727	1738653	1573520	1035037	1440565	2 300 629	1090502	834 256	972 373	1595383	2 391 919	1321455	1408464	715 558	165 133
Abalak	119 792	24 824	13 455	19 647	38 887	21 322	60 462	54 525	35 639	49 707	81 174	38 353	28 383	37 265	59 651	84 394	49 465	52 722	26 786	5 937
Birni N'Konni	538 589	104 811	57 304	86 893	171 049	96 183	267 234	247 862	162 424	221 927	371 500	184 245	137 463	164 386	272 914	386 242	220 254	234 756	119 266	19 372
Bouza	411 951	79 030	45 206	67 355	132 943	73 904	203 175	190 412	124 146	171 230	280 374	135 922	100 959	130 818	209 997	291 499	154 321	164 482	83 563	12 763

DISTRICTS	Population totale	0-4ans	2-4ans	5-9 ans	2-11ans	6-11ans	0-14 ans	1-14ans	5-14ans	2-14ans	2-30ans	10-24 ans	12-23ans	25 ans et +	15ans et +	1-29ans	15-45ans	15-49ans	FAP 15-49ans	Naissances Vivantes
Illéla	391 262	78 896	43 122	65 228	128 463	72 129	200 516	186 759	121 622	166 413	273 276	134 876	100 422	113 537	191 719	284 120	160 351	170 909	86 828	13 758
Keita	323 794	65 741	35 907	54 051	106 554	59 650	166 139	155 634	100 400	137 716	224 062	109 893	81 720	95 106	158 453	232 953	135 583	144 510	73 417	10 505
Madaoua	473 631	94 803	51 672	77 289	152 448	84 959	237 741	216 805	142 941	196 730	325 908	159 036	118 324	143 927	237 192	338 841	190 657	203 210	103 239	20 936
Tahoua	**533 871**	101 738	58 706	89 145	175 502	98 801	268 484	247 946	166 744	227 665	375 125	186 199	138 796	158 613	266 842	390 011	194 335	207 130	105 231	20 538
Tchintabaraden	132 665	25 200	13 769	20 835	41 025	23 037	64 089	59 136	38 890	53 192	89 396	44 181	32 960	42 846	69 002	92 943	108 879	116 048	58 957	4 953
Total Tahoua	**2 925 555**	575 044	319 141	480 443	946 870	529 985	1467840	1359079	892 805	1224583	2 020 814	992 706	739 028	886 498	1465770	2 101 002	1213844	1293767	657 287	108 761
Filingué	588 476	117 221	66 505	101 371	201 680	114 760	307 990	285 842	190 766	258 335	428 291	216 499	163 829	157 394	283 509	445 285	241 329	257 219	130 677	22 148
Kollo	471 705	86 966	49 574	77 131	153 003	88 183	234 394	219 062	147 424	197 600	336 691	174 051	132 329	136 843	240 046	350 051	194 131	206 914	105 121	15 332
Ouallam	408 149	84 352	47 597	70 852	141 452	79 275	215 355	197 061	131 004	179 569	294 856	145 235	109 483	110 320	194 847	306 557	150 569	160 483	81 532	18 294
Say	336 662	65 678	37 310	57 193	113 694	64 926	173 808	162 144	108 129	145 996	245 348	124 973	94 754	91 158	164 643	255 084	134 084	142 912	72 606	11 664
Téra	616 705	109 084	62 859	100 302	195 508	112 831	295 651	269 176	186 561	250 194	438 121	227 391	174 288	184 237	324 897	455 506	268 489	286 168	145 385	26 475
Tillabéry	**314 807**	59 263	32 005	49 937	99 019	57 168	162 307	147 699	103 040	137 249	238 618	114 171	86 897	93 577	154 179	248 087	164 731	175 577	89 200	14 608
Total Tillabéri	**2 736 504**	522 565	295 850	456 785	904 356	517 143	1389506	1280987	866 925	1168942	1 981 925	1002323	761 580	773 528	1362122	2 060 569	1153333	1229272	624 521	108 520
Gouré	340 622	59 009	36 964	53 644	109 869	61 582	150 885	140 810	91 876	126 216	207 515	110 889	85 823	117 637	190 763	215 749	128 244	136 688	69 443	10 075
Magaria	744 268	130 810	81 712	117 102	240 300	133 584	329 558	297 769	198 753	274 816	455 360	240 309	185 849	257 195	416 951	473 428	275 938	294 107	149 419	31 790
Matamèye	369 226	68 702	42 848	60 937	125 185	69 235	171 407	151 660	102 707	142 646	230 150	120 074	92 509	120 072	198 734	239 283	139 882	149 092	75 745	19 747
Mirriah	861 071	212 394	96 648	139 626	285 951	159 711	531 357	485 262	318 971	439 447	720 005	285 769	220 768	224 621	328 558	748 575	419 487	447 107	227 149	46 094
Tanout	507 551	99 291	61 654	85 956	177 107	96 631	241 766	217 455	142 482	200 136	315 333	159 744	122 344	163 129	266 889	327 845	186 436	198 711	100 954	24 311
Zinder ville	293 267	42 848	32 917	47 384	97 390	54 395	116 994	108 778	74 143	99 167	168 052	96 978	75 190	106 598	177 478	174 720	99 046	105 568	53 633	8 216
Total Zinder	**3 116 006**	613 054	352 743	504 649	1035801	575 138	1541966	1401732	928 931	1282426	2 096 413	1013764	782 482	989 252	1579374	2 179 600	1249033	1331273	676 342	140 234
Niamey I	656 975	69 495	27 914	68 027	94 002	57 420	207 735	192 872	138 228	178 569	355 384	187 155	106 499	312 635	432 534	369 486	224 157	238 916	121 379	14 863
Niamey II	586 884	55 692	39 539	57 194	133 151	81 334	175 222	163 512	119 517	151 913	276 290	170 329	150 852	286 254	396 997	287 252	207 509	221 172	112 364	11 710
Niamey III	192 748	18 877	42 131	19 328	141 878	86 665	59 191	55 205	40 309	51 290	105 308	56 717	160 740	92 124	128 699	109 487	67 928	72 401	36 782	3 986
Total Niamey	**1 436 607**	144 064	109 583	144 548	369 031	225 419	442 148	411 589	298 054	381 772	736 981	414 200	418 092	691 012	958 231	766 225	499 594	532 489	270 526	30 559
Ensemble (Niger)	**16 836 398**	**3 164 696**	**1 829 246**	**2 680 808**	**3 287 166**	**3 090 378**	**8 184 745**	**7 504 712**	**3 985 014**	**6 849 296**	**11 405 871**	**2 545 281**	**4 429 051**	**5 339 025**	**8 651 654**	**11 858 466**	**6 764 213**	**7 209 589**	**3 662 768**	**680 034**

Source: INS_Estimations_2013

1.4 COUVERTURE SANITAIRE

Tableau III : Couverture sanitaire par district sanitaire au Niger en 2013

District / Région Sanitaires	Population 0 - 5 km	Population Totale	Couverture sanitaire (%)
Agadez	130875	134923	97,00
Arlit	137135	169324	80,99
Bilma	26151	29460	88,77
Tchirozérine	72949	221056	33,00
Région d'Agadez	367110	554763	66,17
Diffa	77851	223748	34,79
Mainé Soroa	109339	216568	50,49
N'Guigmi	30593	83135	36,80
Région de Diffa	217783	523451	41,61
Boboye	168294	397494	42,34
Dosso	221751	520723	42,59
Dogon Doutchi	304861	727282	41,92
Gaya	193478	372861	51,89
Loga	100689	197032	51,10
Région de Dosso	989073	2215392	44,65
Aguié	187281	412248	45,43
Dakoro	162051	647796	25,02
Guidan Roumdji	181943	518509	35,09
Madarounfa	177677	433796	40,96
Maradi Ville	220338	220338	100,00
Mayahi	194084	583712	33,25
Tessaoua	232755	511720	45,48
Région de Maradi	1356129	3328119	40,75
Abalak	48352	119792	40,36
Birni N'Konni	238597	538589	44,30
Bouza	175259	411951	42,54
Illéla	186007	391262	47,54
Keita	187700	323794	57,97
Madaoua	164563	473631	34,74
Tahoua	291173	533871	54,54
Tchintabaraden	29001	132665	21,86
Région de Tahoua	1320652	2925555	45,14
Filingué	274760	588476	46,69
Kollo	192556	471705	40,82
Ouallam	144281	408149	35,35
Say	143180	336662	42,53
Téra	278286	616705	45,12
Tillabéry	183784	314807	58,38
Région de Tillabéri	1216847	2736504	44,47

District / Région Sanitaires	Population 0 - 5 km	Population Totale	Couverture sanitaire (%)
Gouré	95246	340622	27,96
Magaria	239426	744268	32,17
Matamèye	146620	369226	39,71
Mirriah	261765	861071	30,40
Tanout	152823	507551	30,11
Zinder Ville	277577	293267	94,65
Région de Zinder	1173457	3116005	37,66
Niamey I	651719	656975	99,20
Niamey II	579020	586884	98,66
Niamey III	176229	192748	91,43
Région de Niamey	1406968	1436607	97,92
Ensemble (Niger)	**8048019**	**16836396**	**47,80**

Source: Rapports SNIS

La couverture sanitaire par district sanitaire varie de 21,86% (Tchintabaraden) à 105,20% au district sanitaire Niamey II. Ellle est estimée à 47,80%.

CHAPITRE II : POLITIQUE ET ORGANISATION DU SYSTEME DE SANTE

2.1 POLITIQUE DU SYSTEME DE SANTE

La politique nationale de santé du Niger repose sur les Soins de Santé Primaires à travers le développement des districts sanitaires. Cette option est prise pour s'adapter aux conséquences des crises financières et pour prendre en compte les engagements internationaux auxquels le Niger a souscrit, notamment ceux en rapport avec l'atteinte des Objectifs du Millénaire pour le Développement (OMD) et ceux du Plan de Développement Economique et Social (PDES 2012-2015). Cette politique de santé vise particulièrement la recherche de l'équité, l'amélioration de la qualité des soins et l'accessibilité d'un plus grand nombre de personnes vulnérables (femmes, enfants, personnes handicapées, populations en zones rurales…) aux services de santé.

Cependant, la mise en œuvre de cette politique n'a pas été effective et par conséquent n'a pas eu l'impact escompté sur les principaux problèmes de santé, à savoir la forte mortalité maternelle et infanto-juvénile et la forte mortalité liée aux maladies à potentiel épidémique. Ceci était dû essentiellement à (i) des insuffisances dans le choix des stratégies, (ii) à la faible attention accordée à la protection financière des usagers et aux inégalités de santé entre zones rurale et urbaine et (iii) à la faiblesse du système de suivi évaluation et de gouvernance.

Pour relever les principaux défis auxquels le secteur de la santé est confronté, le Niger a inscrit, parmi les priorités du Plan de Développement Sanitaire (PDS) 2011-2015, le développement des activités de la santé de la reproduction, l'intensification de la lutte contre la maladie mais aussi le renforcement du système de santé en général et en particulier du Système National d'Information Sanitaire (SNIS).

2.2 ORGANISATION DU SYSTEME DE SANTE

L'organisation du système de santé est calquée sur le découpage administratif du pays.

L'organisation administrative comprend trois niveaux :

- l'administration centrale (niveau stratégique chargé de la définition des axes stratégiques) constituée par le cabinet du Ministre, le Secrétariat Général, les Directions Générales et les Directions Nationales ;
- les Directions Régionales de la Santé (niveau technique chargé d'appuyer les districts sanitaires) ;
- les Districts Sanitaires (niveau opérationnel chargé de la mise en œuvre de la politique sanitaire).

L'organisation technique comprend trois niveaux qui constituent la pyramide sanitaire incluant les structures publiques et privées:

- le Niveau Central garant de l'appui stratégique constitué d'Hôpitaux, maternité et centres nationaux de référence ;
- le Niveau Régional ou niveau intermédiaire représenté par les Centres Hospitaliers Régionaux (CHR), les maternités régionales de référence, et les cliniques privées;
- le Niveau Opérationnel (District) avec les Hôpitaux de District (HD) et leurs réseaux de Centres de Santé Intégrés (CSI), de Cases de Santé (CS), les cabinets et les salles de soins privés.

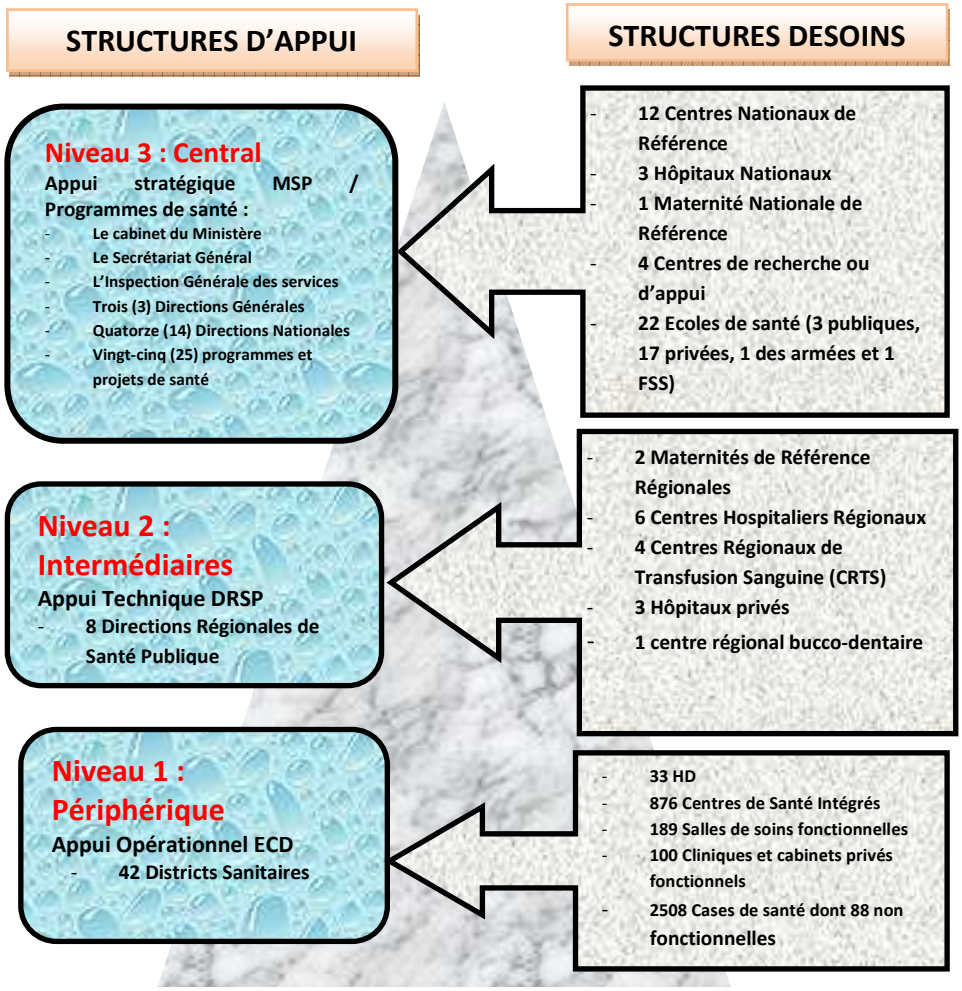

Figure 1 : Pyramide sanitaire et son fonctionnement au Niger – Décembre 2013

CHAPITRE III : LES RESSOURCES DU SYSTEME

3.1 LES RESSOURCES HUMAINES

Tableau IV: Répartition du personnel de santé au Niger – Décembre 2013

Type personnel	Agadez	Diffa	Dosso	Maradi	Ministère	Niamey	Tahoua	Tillabéry	Zinder	Autres	Total
Adjoint Administratif	0	0	0	0	6	1	0	1	0	1	9
Adjoint Technique de Santé	0	0	0	0	1	0	1	0	1	0	3
Adjoint Technique des Travaux Publics	1	2	0	3	6	1	2	0	1	5	21
Administrateur Adjoint de Santé	0	0	0	0	1	0	0	0	0	0	1
Agent Administratif	1	0	0	0	1	0	0	0	0	1	3
Agent Hygiène et Assainissement	2	0	2	8	3	2	5	1	3	4	30
Agent Technique des Travaux Publics	0	0	3	2	6	0	0	1	2	1	15
Aide Assistant Social	0	3	5	13	6	10	11	4	16	6	74
Assistant Adjoint de Santé	0	1	1	2	1	0	3	0	1	0	9
Assistant de Santé	0	0	4	3	5	4	0	3	0	0	19
Assistant Social	8	3	4	11	15	21	8	7	10	22	109
Chargé d'Enseignement	0	0	0	0	15	0	0	0	0	5	20
Chef de Bureau d'Administration Générale	0	0	0	0	4	1	0	0	0	0	5
Chef de Division d'Administration Générale	0	0	0	0	7	0	0	0	0	6	13
Chirurgien-Dentiste	2	1	1	3	15	4	0	0	1	3	30
Contrôleur Adjoint du Trésor	0	0	0	1	1	0	1	0	0	0	3
Dessinateur des Travaux Publics	0	0	0	0	4	1	2	0	0	0	7
Directeur Administratif	0	0	2	2	16	2	0	1	0	6	29
Docteur en Soins Infirmiers	4	4	6	9	76	5	7	5	6	19	141
Géomètre Adjoint	0	0	0	1	7	0	1	0	1	3	13
Gestionnaire des Hôpitaux	1	0	6	6	47	6	3	3	3	3	78
Infirmier Accoucheur	1	2	10	0	13	17	4	5	7	1	60
Infirmier Breveté	0	1	8	7	16	5	5	8	3	4	57
Infirmier Certifié	111	72	120	150	141	169	139	119	252	50	1323
Infirmier Diplômé d'Etat	110	73	125	209	341	222	182	196	192	199	1849
Ingénieur Géomètre	0	0	0	0	7	0	0	0	0	2	9
Ingénieur Géomètre Adjoint	0	0	0	0	2	0	0	0	0	0	2
Ingénieur Informaticien	0	0	0	0	1	0	0	0	0	0	1
Ingénieur Sanitaire	0	0	0	0	6	0	0	0	0	6	12
Ingénieur Travaux Publics et Mines	0	0	0	0	3	0	0	0	0	0	3
Inspecteur Action Sociale	2	0	0	0	17	3	0	0	1	4	27
Inspecteur Central du Trésor	0	0	0	0	3	0	0	0	0	0	3
Inspecteur de la Promotion Humaine	0	0	0	0	8	0	0	0	0	4	12
Inspecteur des Contributions Diverses	0	0	0	0	9	0	0	0	0	2	11
Inspecteur du Trésor	0	0	0	0	0	0	0	0	0	1	1
Inspecteur Principal du Trésor	0	0	0	0	1	1	0	0	0	0	2
Laborantin	16	7	23	23	73	40	22	26	20	31	281
Laborantin Adjoint de santé	0	0	0	0	0	0	0	1	0	0	1
Médecin	26	23	56	71	264	63	56	57	40	290	946
Ouvrier des Travaux Publics	1	0	0	0	1	1	0	0	1	0	4
Pharmacien	1	0	1	0	22	4	1	0	1	21	51

Type personnel	Agadez	Diffa	Dosso	Maradi	Ministère	Niamey	Tahoua	Tillabéry	Zinder	Autres	Total
Sage-Femme Brevetée	0	0	0	0	2	3	0	1	0	1	7
Sage-Femme Diplômée d'Etat	63	29	57	93	73	205	58	75	88	88	829
Secrétaire de Direction	0	0	0	0	4	0	1	0	0	3	8
Secrétaire Sténodactylographe	0	0	0	1	5	1	1	0	0	1	9
Technicien Adjoint de Laboratoire	1	0	2	3	11	1	2	1	1	0	22
Technicien Adjoint de l'Action Sociale	0	0	1	0	2	1	0	0	0	1	5
Technicien Adjoint de Santé	0	0	0	3	7	5	2	3	0	1	21
Technicien de Santé	1	0	0	3	8	0	1	0	0	0	13
Technicien Hygiène et Assainissement	6	3	17	22	16	22	6	11	18	27	148
Technicien Supérieur de Laboratoire	3	1	8	5	79	7	7	4	2	12	128
Technicien Supérieur de l'Action Sociale	1	1	9	2	37	19	10	2	5	21	107
Technicien Supérieur de Santé	6	1	4	7	34	8	1	3	2	16	82
Technicien Supérieur en Administration Hospitalière	3	4	3	4	10	3	8	6	5	4	50
Technicien Supérieur en Anesthésie Réanimation	5	5	7	16	55	20	13	8	10	4	143
Technicien Supérieur en Chirurgie Gynécologie	4	5	9	13	39	12	18	9	12	13	134
Technicien Supérieur en Dermatologie	2	2	2	4	8	2	2	1	0	1	24
Technicien Supérieur en Epidémiologie	6	4	9	8	16	8	10	7	12	15	95
Technicien Supérieur en Génie Sanitaire	0	0	0	1	5	0	0	1	2	4	13
Technicien Supérieur en IEC	1	0	5	7	15	5	9	3	4	6	55
Technicien Supérieur en Kinésithérapie	1	1	1	4	12	3	2	0	0	0	24
Technicien Supérieur en Nutrition	2	1	2	2	10	9	2	1	6	4	39
Technicien Supérieur en Ophtalmologie	1	1	6	6	18	3	8	4	1	4	52
Technicien Supérieur en ORL	1	1	4	1	12	6	4	0	0	2	31
Technicien Supérieur en Orthopédie	0	0	1	0	0	0	0	0	0	0	1
Technicien Supérieur en Prothèse	0	0	0	2	5	0	0	0	0	1	8
Technicien Supérieur en Radiologie	3	1	4	5	32	5	3	1	3	12	69
Technicien Supérieur en Santé Communautaire	6	3	6	3	15	7	6	3	4	8	61
Technicien Supérieur en Santé Mentale	0	1	3	1	3	1	3	1	0	2	15
Technicien Supérieur en Soins Infirmiers	7	6	8	4	41	11	8	3	4	11	103
Technicien Supérieur en Soins Obstétricaux	1	2	4	5	32	23	4	1	4	5	81
Technicien Supérieur en Statistiques Sanitaires	0	0	0	0	8	0	0	0	0	2	10
Total général	**411**	**264**	**549**	**749**	**1785**	**973**	**642**	**587**	**745**	**969**	**7674**

Source : DRH/MSP

Tableau V: Répartition du personnel de santé par sexe au Niger - Décembre 2013

Personnel	Féminin	Masculin	Total général
Adjoint Administratif	0	9	9
Adjoint Technique de Santé	0	3	3
Adjoint Technique des Travaux Publics	0	21	21
Administrateur Adjoint de Santé	1	0	1
Agent Administratif	1	2	3
Agent Hygiène et Assainissement	10	20	30
Agent Technique des Travaux Publics	1	14	15
Aide Assistant Social	58	16	74
Assistant Adjoint de Santé	6	3	9
Assistant de Santé	8	11	19
Assistant Social	80	29	109
Chargé d'Enseignement	9	11	20
Chef de Bureau d'Administration Générale	1	4	5
Chef de Division d'Administration Générale	3	10	13
Chirurgien-Dentiste	11	19	30
Contrôleur Adjoint du Trésor	1	2	3
Dessinateur des Travaux Publics	0	7	7
Directeur Administratif	8	21	29
Docteur en Soins Infirmiers	45	96	141
Géomètre Adjoint	0	13	13
Gestionnaire des Hôpitaux	34	44	78
Infirmier Accoucheur	36	24	60
Infirmier Breveté	28	29	57
Infirmier Certifié	965	358	1323
Infirmier Diplômé d'Etat	1131	718	1849
Ingénieur Géomètre	0	9	9
Ingénieur Géomètre Adjoint	0	2	2
Ingénieur Informaticien	0	1	1
Ingénieur Sanitaire	2	10	12
Ingénieur Travaux Publics et Mines	0	3	3
Inspecteur Action Sociale	20	7	27
Inspecteur Central du Trésor	2	1	3
Inspecteur de la Promotion Humaine	3	9	12
Inspecteur des Contributions Diverses	5	6	11
Inspecteur du Trésor	1	0	1
Inspecteur Principal du Trésor	0	2	2
Laborantin	182	99	281
Laborantin Adjoint de santé	0	1	1
Médecin	320	626	946
Ouvrier des Travaux Publics	0	4	4
Pharmacien	32	19	51
Sage-Femme Brevetée	7	0	7
Sage-Femme Diplômée d'Etat	829	0	829
Secrétaire de Direction	6	2	8
Secrétaire Sténodactylographe	7	2	9
Technicien Adjoint de Laboratoire	13	9	22
Technicien Adjoint de l'Action Sociale	4	1	5

Personnel	Féminin	Masculin	Total général
Technicien Adjoint de Santé	10	11	21
Technicien de Santé	1	12	13
Technicien Hygiène et Assainissement	53	95	148
Technicien Supérieur de Laboratoire	51	77	128
Technicien Supérieur de l'Action Sociale	67	40	107
Technicien Supérieur de Santé	24	58	82
Technicien Supérieur en Administration Hospitalière	14	36	50
Technicien Supérieur en Anesthésie Réanimation	65	78	143
Technicien Supérieur en Chirurgie Gynécologie	25	109	134
Technicien Supérieur en Dermatologie	10	14	24
Technicien Supérieur en Epidémiologie	24	71	95
Technicien Supérieur en Génie Sanitaire	1	12	13
Technicien Supérieur en IEC	32	23	55
Technicien Supérieur en Kinésithérapie	7	17	24
Technicien Supérieur en Nutrition	24	15	39
Technicien Supérieur en Ophtalmologie	21	31	52
Technicien Supérieur en ORL	18	13	31
Technicien Supérieur en Orthopédie	0	1	1
Technicien Supérieur en Prothèse	1	7	8
Technicien Supérieur en Radiologie	34	35	69
Technicien Supérieur en Santé Communautaire	25	36	61
Technicien Supérieur en Santé Mentale	3	12	15
Technicien Supérieur en Soins Infirmiers	46	57	103
Technicien Supérieur en Soins Obstétricaux	81	0	81
Technicien Supérieur en Statistiques Sanitaires	5	5	10
Total général	**4512**	**3162**	**7674**

Source : DRH/MSP

Le sexe ratio femme / homme est de 1,42 femme pour 1 homme.

Tableau VI: Répartition des auxiliaires de santé au Niger – Décembre 2013

Personnel	Agadez	Diffa	Dosso	Maradi	Ministère	Niamey	Tahoua	Tillabéry	Zinder	Autres	Total général
Aide Electricien	0	0	0	0	1	0	1	0	0	0	2
Aide Mécanicien	0	0	0	3	2	0	2	0	1	0	8
Aide-Soignant	0	2	5	4	0	0	0	5	0	1	17
Boy	0	0	0	0	3	0	5	0	0	0	8
Buandier	0	0	0	0	5	0	0	0	0	0	5
Chauffeur	10	13	19	12	35	7	13	12	13	6	140
Commis	0	0	1	0	5	1	1	1	0	2	11
Couturier	0	0	0	0	2	1	0	0	0	0	3
Cuisinier	1	0	0	3	7	1	2	1	2	2	19
Dactylographe	1	0	3	1	14	3	3	0	3	5	33
Electricien	0	0	0	0	2	0	0	0	0	0	2
Fille de salle	0	0	2	1	5	9	2	1	0	2	22
Frigoriste	0	0	1	0	2	0	0	0	0	0	3
Gardien	0	0	1	2	5	4	4	0	1	0	17
Infirmier auxiliaire	5	0	3	7	12	8	4	2	5	2	48
Jardinier	0	0	1	0	3	0	0	0	0	0	4
Manœuvre	17	16	25	35	119	32	47	39	26	12	368
Matrone	1	4	3	0	0	0	2	4	5	0	19
Mécanicien	0	0	4	0	3	2	0	1	0	0	10
Ouvrier Polyvalent de Maintenance	3	3	5	7	0	3	8	6	6	0	41
Pileuse	0	0	0	1	0	0	5	2	2	0	10
Planton	1	0	1	2	3	0	1	0	2	1	11
Plombier	0	0	0	0	0	0	0	0	0	1	1
Standardiste	0	0	0	0	3	0	0	0	0	0	3
Vaccinateur	3	3	3	5	3	5	3	4	2	1	32
Total général	**42**	**41**	**77**	**83**	**234**	**76**	**103**	**78**	**68**	**35**	**837**

Source : DRH/MSP

Tableau VII: Ratio personnel de santé par région au Niger – Décembre 2013

REGIONS	Population 2013	Nombre d'habitants par Infirmier	Nombre d'habitants par Médecin	Nombre de FAP par Sagefemme
Agadez	554 763	2 433	21 337	1701
Diffa	523 451	3 467	22 759	3586
Dosso	2 215 392	8 756	39 561	8173
Maradi	3 328 120	9 168	46 875	7302
Niamey	1 436 607	1 553	4 393	1171
Tahoua	2 925 555	8 892	52 242	10601
Tillabéri	2 736 504	8 605	48 009	8111
Zinder	3 116 006	6 955	77 900	7352
Ensemble (Niger)	**16 836 398**	**5 141**	**17 797**	**3994**

Normes OMS

Infirmier : 1 pour 5 000 hbts ;
Médecin : 1 pour 10 000 hbts ;
Sage-Femme : 1 pour 5 000 Femmes en Age de Procréer.

3.2 INFRASTRUCTURES ET RESSOURCES MATERIELLES

3.2.1 Infrastructures

Tableau VIII : Répartition des infrastructures sanitaires par type et par district sanitaire en fin décembre 2013 (1ère partie)

Districts Sanitaires	Hôpital National	Hôpital des Armées	Hôpital Privé	Cabinet de soins spécialisés	Centres spécialisés	Centre Hospitalier Régional	Centre de Santé Mère-Enfant	Hôpital de District	Maternité de Référence	Centre de Santé Intégre1	Centre de Santé Intégre2	Centre Médico-Social (CNSS)
Agadez C.	0	0	0	0	0	1	1	0	0	2	4	1
Arlit	0	0	2	0	0	0	0	1	0	9	9	1
Bilma	0	0	0	0	0	0	0	1	0	4	3	0
Tchirozérine	0	0	0	0	0	0	0	0	0	28	4	0
Total Agadez	**0**	**0**	**2**	**0**	**0**	**1**	**1**	**2**	**0**	**43**	**20**	**2**
Diffa	0	0	0	0	0	1	1	0	0	15	2	1
Mainé Soroa	0	0	0	0	0	0	0	1	0	18	2	0
N'Guigmi	0	0	0	0	0	0	0	1	0	11	2	0
Total Diffa	**0**	**0**	**0**	**0**	**0**	**1**	**1**	**2**	**0**	**44**	**6**	**1**
Boboye	0	0	0	0	0	0	0	1	0	21	3	0
Doutchi	0	0	0	0	0	0	0	1	0	13	11	0
Dosso	0	0	0	0	0	1	1	0	0	28	7	0
Gaya	0	0	0	0	0	0	0	1	0	19	5	0
Loga	0	0	0	0	0	0	0	1	0	14	3	0
Total Dosso	**0**	**0**	**0**	**0**	**0**	**1**	**1**	**4**	**0**	**95**	**29**	**0**
Aguié	0	0	0	0	0	0	0	1	0	13	4	0
Dakoro	0	0	0	0	0	0	0	1	0	21	1	0
G. Roumdji	0	0	0	0	0	0	0	1	0	10	9	0
Madarounfa	0	0	0	0	0	0	0	1	0	14	5	0
Maradi ville	0	0	0	0	0	1	1	0	0	1	6	2
Mayahi	0	0	0	0	0	0	0	1	0	18	7	0
Tessaoua	0	0	0	0	0	0	0	1	0	12	8	0
Total Maradi	**0**	**0**	**0**	**0**	**0**	**1**	**1**	**6**	**0**	**89**	**40**	**2**
Abalak	0	0	0	0	0	0	0	1	0	13	2	0
Birni N'Konni	0	0	1	0	0	0	0	1	0	13	4	0
Bouza	0	0	0	0	0	0	0	1	0	9	4	0
Illéla	0	0	0	0	0	0	0	1	0	18	4	0
Keita	0	0	0	0	0	0	0	1	0	11	5	0
Madaoua	0	0	0	0	0	0	0	1	0	11	2	0
Tahoua	0	0	0	0	0	1	1	0	0	15	15	1
Tchintabaraden	0	0	0	0	0	0	0	1	0	13	4	0
Total Tahoua	**0**	**0**	**1**	**0**	**0**	**1**	**1**	**7**	**0**	**103**	**40**	**1**
Filingué	0	0	0	0	0	0	0	1	0	26	13	0
Kollo	0	0	0	0	0	0	0	1	0	23	3	0
Ouallam	0	0	0	0	1	0	0	1	0	22	5	0
Say	0	0	0	0	0	0	0	1	0	19	4	0
Téra	0	0	0	0	0	0	0	1	0	28	8	0
Tillabéry	0	0	0	0	0	0	1	1	0	26	5	0
Total Tillabéri	**0**	**0**	**0**	**0**	**1**	**0**	**1**	**6**	**0**	**144**	**38**	**0**

Districts Sanitaires	Hôpital National	Hôpital des Armées	Hôpital Privé	Cabinet de soins spécialisés	Centres spécialisés	Centre Hospitalier Régional	Centre de Santé Mère-Enfant	Hôpital de District	Maternité de Référence	Centre de Santé Intégre1	Centre de Santé Intégre2	Centre Médico-Social (CNSS)
Gouré	0	0	0	0	0	0	0	1	0	19	6	0
Magaria	0	0	0	0	0	0	0	1	0	14	8	0
Matamèye	0	0	0	0	0	0	0	1	0	7	5	0
Mirriah	0	0	0	0	0	0	0	1	0	19	17	0
Tanout	0	0	0	0	0	0	0	1	0	26	5	0
Zinder ville	1	0	0	1	0	0	1	0	0	7	3	1
Total Zinder	**1**	**0**	**0**	**1**	**0**	**0**	**1**	**5**	**0**	**92**	**44**	**1**
Niamey I	1	0	1	3	5	0	0	0	0	13	7	1
Niamey II	0	1	0	5	8	1	0	0	1	13	8	1
Niamey III	1	0	0	0	0	0	0	1	0	3	5	0
Total Niamey	**2**	**1**	**1**	**8**	**13**	**1**	**0**	**1**	**1**	**29**	**20**	**2**
Ensemble (Niger)	**3**	**1**	**4**	**9**	**14**	**6**	**7**	**33**	**1**	**639**	**237**	**9**

Source : *Rapports DRSP*

Tableau VIII : Répartition des infrastructures sanitaires par type et par district sanitaire en fin décembre 2013 (2ème partie)

Régions	Cases de Santé	Cases de santé non fonctionnelles	Salles de Soins	Cabinets Médicaux	Cliniques	Pharmacies Populaires	Pharmacies Privées	Laboratoires Privés	Ecole Santé Publique	Infirmerie de Garnison	Ecole Santé Privée	Ecole de Médecine (FSS)
Agadez C.	13	0	2	4	0	1	2	0	0	3	2	0
Arlit	40	17	0	0	0	1	0	0	0	1	1	0
Bilma	6	1	0	0	0	1	1	0	0	1	0	0
Tchirozérine	65	11	0	1	0	1	0	0	0	0	0	0
Total Agadez	**124**	**29**	**2**	**5**	**0**	**4**	**3**	**0**	**0**	**5**	**3**	**0**
Diffa	57	0	2	0	0	1	0	0	0	3	1	0
Mainé Soroa	46	3	1	0	0	1	0	0	0	0	0	0
N'Guigmi	32	5	1	0	0	1	0	0	0	2	0	0
Total Diffa	**135**	**8**	**4**	**0**	**0**	**3**	**0**	**0**	**0**	**5**	**1**	**0**
Boboye	72	0	3	0	0	1	1	0	0	0	0	0
Doutchi	123	0	10	0	0	1	0	0	0	0	0	0
Dosso	97	0	5	0	1	1	3	0	0	2	1	0
Gaya	70	0	5	1	0	1	0	0	0	1	0	0
Loga	35	0	1	0	0	1	0	0	0	0	0	0
Total Dosso	**397**	**0**	**24**	**1**	**1**	**5**	**4**	**0**	**0**	**3**	**1**	**0**
Aguié	50	2	3	0	0	1	0	0	0	0	0	0
Dakoro	131	7	2	0	0	1	0	0	0	0	0	0
G. Roumdji	103	2	1	0	0	1	0	0	0	0	0	0
Madarounfa	38	0	2	0	0	1	0	0	0	0	0	0
Maradi ville	0	0	22	5	3	1	4	0	0	3	2	0
Mayahi	76	0	0	0	0	1	0	0	0	0	0	0
Tessaoua	75	0	2	0	0	1	0	0	0	0	0	0
Total Maradi	**473**	**11**	**32**	**5**	**3**	**7**	**4**	**0**	**0**	**3**	**2**	**0**
Abalak	30	1	1	0	0	1	0	0	0	1	0	0
Birni N'Konni	70	1	9	1	0	1	1	1	0	1	0	0
Bouza	63	4	2	0	0	1	0	0	0	0	0	0
Illéla	65	0	3	0	0	0	0	0	0	0	0	0
Keita	55	0	0	0	0	1	0	0	0	0	0	0
Madaoua	67	0	4	0	0	1	2	0	0	0	0	0
Tahoua	58	0	6	1	1	1	5	0	0	1	1	0
Tchintabaraden	34	1	1	0	0	1	0	0	0	1	0	0
Total Tahoua	**442**	**7**	**26**	**2**	**1**	**7**	**8**	**1**	**0**	**4**	**1**	**0**
Filingué	72	4	1	1	1	1	0	0	0	0	0	0
Kollo	89	3	2	0	1	1	0	0	0	1	0	0
Ouallam	51	2	0	0	0	1	0	0	0	1	0	0
Say	66	3	4	0	0	1	0	0	0	0	0	0
Téra	82	0	3	1	0	1	0	0	0	0	0	0
Tillabéry	69	0	3	0	0	1	1	0	0	1	1	0

Régions	Cases de Santé	Cases de santé non fonctionnelles	Salles de Soins	Cabinets Médicaux	Cliniques	Pharmacies Populaires	Pharmacies Privées	Laboratoires Privés	Ecole Santé Publique	Infirmerie de Garnison	Ecole Santé Privée	Ecole de Médecine (FSS)
Total Tillabéri	**429**	**12**	**13**	**2**	**2**	**6**	**1**	**0**	**0**	**3**	**1**	**0**
Gouré	74	2	3	0	0	1	0	0	0	1	0	0
Magaria	128	0	2	0	0	1	0	0	0	0	0	0
Matamèye	56	0	2	0	0	1	0	0	0	0	0	0
Mirriah	135	16	3	0	0	1	0	0	0	0	0	0
Tanout	80	1	1	0	0	1	0	0	0	1	0	0
Zinder ville	25	0	17	2	3	1	3	1	1	1	2	0
Total Zinder	**498**	**19**	**28**	**2**	**3**	**6**	**3**	**1**	**1**	**3**	**2**	**0**
Niamey I	2	0	20	26	16	3	38	2	2	5	4	0
Niamey II	5	1	37	8	18	0	0	1	1	1	1	0
Niamey III	3	1	6	0	1	0	0	0	0	0	1	1
Total Niamey	**10**	**2**	**63**	**34**	**35**	**3**	**38**	**3**	**3**	**6**	**6**	**1**
Ensemble (Niger)	**2508**	**88**	**192**	**51**	**45**	**41**	**61**	**5**	**4**	**32**	**17**	**1**

Source : Rapports DRSP

En 2013, le nombre total de CSI est de 876 dont 639 de type I et 237 de type II. Le nombre total de cases de santé est de 2508 dont 88 non fonctionnelles.

En plus de toutes ces infrastructures s'ajoutent les institutions spécialisées ci-après :

- Office National des Produits Pharmaceutiques et Chimiques (ONPPC) ;
- Société Nigérienne des Industries Pharmaceutiques (SONIPHAR) ;
- Laboratoire National de Santé Publique et d'Expertise (LANSPEX) ;
- Centre de Recherches Médicale et Sanitaire (CERMES) ;
- Centre National de Radioprotection (CNRP) ;
- Centre National de Transfusion Sanguine (CNTS) ;
- Centre National de Référence de la fistule Obstétricale (CNRFO) ;
- Centre National de Référence de la Drépanocytose (CNRD) ;
- Centre National de la Santé de la Reproduction (CNSR) :
- Centre National Antituberculeux (CNAT) ;
- Centre de Traitement Ambulatoire (CTA) ;
- Centre de Perfectionnement des Agents des Districts Sanitaires (CPADS) ;
- Centre National de Référence des Infections Sexuellement Transmissibles (CNR/IST), Centre National Dermato Lèpre (CNDL) ;

- Service d'Aide Médicale d'Urgence (SAMU). Il faut noter l'existence d'un Centre National de traitement de Cancer en chantier.

3.2.2 Matériels roulants

Tableau IX: Situation du parc auto et moto du Ministère de la Santé Publique du Niger en décembre 2013

REGIONS	MOTOS				AUTOS			
	Bon	**Passable**	**Mauvais**	**Total**	**Bon**	**Passable**	**Mauvais**	**Total**
Agadez	49	16	14	79	7	15	12	**34**
Diffa	11	24	12	47	12	16	10	**38**
Dosso	43	34	27	104	4	14	12	**30**
Maradi	39	86	34	159	22	23	23	**68**
Tahoua	32	73	35	140	17	24	25	**66**
Tillabéri	56	91	32	179	11	28	20	**59**
Zinder	38	54	60	152	20	25	12	**57**
Niamey	8	13	4	25	13	4	4	**21**
Ensemble (Niger)	**276**	**391**	**218**	**885**	**106**	**149**	**118**	**373**

Source : ***Rapports DRSP***

L'analyse de ce tableau fait ressortir que sur un total de 885 motos et 373 autos, 276 motos et 106 autos en bon état fonctionnel soit respectivement 31,18% et 28,41%. Malgré cet important parc, il faut noter que dans une grande majorité, les ambulances sont vétustes.

3.2.3 Moyens de communication

Tableau X : Répartition des moyens de communication du Ministère de la Santé Publique par structures de santé – Niger Décembre 2013

Structure de santé	Niveaux National et Régional				Equipe Cadre				Centre de Santé Intégré			TOTAL		
	Connexion Internet du service	Téléphone Fixe	Flottes	Radio BLU	Connexion Internet du service	Téléphone Fixe	Flottes	Radio BLU	Téléphone Fixe	Flottes	Radio BLU	Téléphone Fixe	Flottes	Radio BLU
Agadez C					1	1	0	0	0	0	0	1	0	0
Arlit					1	1	2	1	0	0	1	1	2	2
Bilma					0	1	1	0	0	0	0	1	1	0
Tchirozérine					1	0	2	1	0	0	1	0	2	2
DRSP	1	1	3	0								1	3	0
Total Agadez	**1**	**1**	**3**	**0**	**3**	**3**	**5**	**2**	**0**	**0**	**2**	**4**	**8**	**4**
Diffa					0	1	2	1	1	0	1	2	2	2
Mainé.S					1	1	3	1	1	0	1	2	3	2
N'Guigmi					0	1	3	1	0	0	1	1	3	2
DRSP	1	1	3	0								1	3	0
Total Diffa	**1**	**1**	**3**	**0**	**1**	**3**	**8**	**3**	**2**	**0**	**3**	**6**	**11**	**6**
Boboye					1	1	3	1	0	0	1	1	3	2
Doutchi					0	1	3	0	1	18	0	2	21	0
DS Dosso					1	1	2	0	0	0	0	1	2	0
Gaya					0	1	3	0	0	0	0	1	3	0
Loga					1	0	3	0	0	0	0	0	3	0
DRSP	1	1	3	0								1	3	0
Total Dosso	1	1	3	0	3	4	14	1	1	18	1	6	35	2
Aguié					1	1	2	1	1	0	1	2	2	2
Dakoro					0	1	3	1	0	3	1	1	6	2
G.Roumdji					0	0	3	1	0	22	1	0	25	2
Madarounfa					0	1	2	1	0	0	1	1	2	2
Maradi ville					0	4	3	0	0	16	0	4	19	0
Mayahi					0	0	3	1	0	22	1	0	25	2
Tessaoua					1	1	3	0	0	18	0	1	21	0
DRSP	1	1	5	0								1	5	0
Total Maradi	1	1	5	0	2	8	19	5	1	81	5	10	105	10
Abalak					0	0	1	1	0	0	1	0	1	2
Birni N'Konni					1	1	3	0	0	0	0	1	3	0
Bouza					0	1	3	0	0	12	0	1	15	0
Illéla					0	0	7	0	0	22	0	0	29	0
Keita					0	0	3	1	0	16	1	0	19	2
Madaoua					1	1	3	7	0	0	7	1	3	14
DS Tahoua					1	1	3	0	0	24	0	1	27	0
Tchintabaraden					1	1	3	1	0	0	1	1	3	2
DRSP	1	1	3	0								1	3	0
Total Tahoua	1	1	3	0	4	5	26	10	0	74	10	6	103	20

Structure de santé	Niveaux National et Régional				Equipe Cadre				Centre de Santé Intégré			TOTAL		
	Connexion Internet du service	Téléphone Fixe	Flottes	Radio BLU	Connexion Internet du service	Téléphone Fixe	Flottes	Radio BLU	Téléphone Fixe	Flottes	Radio BLU	Téléphone Fixe	Flottes	Radio BLU
Filingué					1	1	6	1	0	38	1	1	44	2
Kollo					1	1	2	1	0	0	1	1	2	2
Ouallam					1	0	5	1	0	18	1	0	23	2
Say					0	0	4	0	0	0	0	0	4	0
Téra					1	2	4	1	1	33	1	3	37	2
DS Tillabéri					0	0	0	0	0	0	0	0	0	0
DRSP	1	1	3	0								1	3	0
Total Tillabéri	1	1	3	0	4	4	21	4	1	89	4	6	113	8
Gouré					1	1	2	14	0	0	14	1	2	28
Magaria					1	0	0	1	2	21	1	2	21	2
Matamèye					1	1	3	1	1	11	1	2	14	2
Mirriah					0	1	3	0	1	36	0	2	39	0
Tanout					1	1	4	1	1	11	1	2	15	2
Zinder ville					0	3	0	0	4	2	0	7	2	0
DRSP	1	1	3	0								1	3	0
Total Zinder	**1**	**1**	**3**	**0**	**4**	**7**	**12**	**17**	**9**	**81**	**17**	**17**	**96**	**34**
Niamey I					0	0	3	0	4	9	0	4	12	0
Niamey II					1	1	3	0	12	9	0	13	12	0
Niamey III					1	1	3	0	1	6	0	2	9	0
DRSP	1	1	3	0								1	3	0
Total Niamey	**1**	**1**	**3**	**0**	**2**	**2**	**9**	**0**	**17**	**24**	**0**	**20**	**36**	**0**
Niveau Central	**0**	**0**	**23**	**0**								0	23	0
Ensemble (Niger)	**8**	**8**	**49**	**0**	**23**	**36**	**114**	**42**	**31**	**367**	**42**	**75**	**530**	**84**

Source: Rapports DRSP

3.2.4 Matériels techniques

Tableau XI : Répartition des matériels techniques par District Sanitaire en décembre 2013

Districts	Scanner	scanner non fonctionnels	Appareil de radiographie	Appareil de radiographie non fonctionnelle	Appareil Mammographie	Mammographes non fonctionnels	Appareil Echographie	Echographes non fonctionnels	Compteur de CD 4(facs count)	Compteur de CD 4 non fonctionnels (facs count)	Compteur de CD 4(PIMA)	Compteur de CD 4 non fonctionnels (PIMA)	Appareil PCR	Appareil PCR non fonctionnels
Agadez Comm	0	0	2	1	1	0	4	0	2	2	0	0	0	0
Arlit	0	0	0	0	0	0	1	1	0	0	0	0	0	0
Bilma	0	0	0	0	0	0	0	0	0	0	0	0	0	0
Tchirozérine	0	0	0	0	0	0	0	0	0	0	0	0	0	0
Total Agadez	0	0	2	1	1	0	5	1	2	2	0	0	0	0
Diffa	0	0	1	1	0	0	1	0	1	1	1	0	0	0
Mainé Soroa	0	0	1	1	0	0	1	0	0	0	0	0	0	0
N'guigmi	0	0	0	1	0	0	0	0	1	0	0	0	0	0
Total Diffa	0	0	2	3	0	0	2	0	2	1	1	0	0	0
Boboye	0	0	0	0	0	0	1	0	0	0	0	0	0	0
Doutchi	0	0	1	1	0	0	1	0	1	0	0	0	0	0
Ds Dosso	0	0	1	0	0	0	1	0	1	0	0	0	0	0
Gaya	0	0	1	0	0	0	1	0	1	0	0	0	0	0
Loga	0	0	0	0	0	0	1	0	0	0	1	0	0	0
Total Dosso	0	0	3	1	0	0	5	0	3	0	1	0	0	0
Aguié	0	0	1	0	0	0	2	1	0	0	0	0	0	0
Dakoro	0	0	1	0	0	0	1	0	1	0	0	0	0	0
G.Roumdji	0	0	1	1	0	0	2	1	0	0	0	0	0	0
Madarounfa	0	0	1	0	0	0	2	1	1	0	0	0	0	0
Maradi ville	0	0	4	2	1	1	1	0	1	1	0	0	0	0
Mayahi	0	0	1	1	0	0	1	0	1	0	0	0	0	0
Tessaoua	0	0	1	0	0	0	1	0	1	0	0	0	0	0
Total Maradi	0	0	10	4	1	1	10	3	5	1	0	0	0	0
Abalak	0	0	0	0	0	0	0	0	0	0	0	0	0	0
Birni N'Konni	0	0	1	1	0	0	0	0	2	1	0	0	0	0
Bouza	0	0	1	1	0	0	0	0	1	1	0	0	0	0
Illéla	0	0	1	0	0	0	1	0	0	0	0	0	0	0
Keita	0	0	1	0	0	0	1	0	1	0	0	0	0	0
Madaoua	0	0	0	0	0	0	0	0	1	0	0	0	0	0
Tahoua	0	0	4	2	1	1	3	1	1	1	1	0	1	0
Tchinta	0	0	0	0	0	0	0	0	1	0	0	0	0	0
Total Tahoua	0	0	8	4	1	1	5	1	7	3	1	0	1	0
Filingué	0	0	0	1	0	0	1	0	0	0	0	0	0	0
Kollo	0	0	0	0	0	0	0	0	0	0	0	0	0	0
Ouallam	0	0	1	1	0	0	0	0	0	0	0	0	0	0
Say	0	0	1	1	0	0	1	0	0	0	1	0	0	0
Téra	0	0	2	2	0	0	1	1	1	0	0	0	0	0
Tillabéry	0	0	0	0	0	0	0	0	1	0	0	0	0	0
Total Tillabéri	0	0	4	5	0	0	3	1	2	0	1	0	0	0

Districts	Scanner	scanner non fonctionnels	Appareil de radiographie	Appareil de radiographie non fonctionnelle	Appareil Mammographie	Mammographes non fonctionnels	Appareil Echographie	Echographes non fonctionnels	Compteur de CD 4(facs count)	Compteur de CD 4 non fonctionnels (facs count)	Compteur de CD 4(PIMA)	Compteur de CD 4 non fonctionnels (PIMA)	Appareil PCR	Appareil PCR non fonctionnels
Gouré	0	0	1	0	0	0	1	0	1	0	0	0	0	0
Magaria	0	0	1	1	0	0	0	0	0	0	0	0	0	0
Matamèye	0	0	1	1	0	0	0	0	1	0	0	0	0	0
Mirriah	0	0	0	0	0	0	0	0	0	0	0	0	0	0
Tanout	0	0	1	1	0	0	2	1	1	0	0	0	0	0
Zinder ville	1	1	1	1	1	1	3	2	1	0	0	0	1	0
Total Zinder	1	1	5	4	1	1	6	3	4	0	0	0	1	0
Niamey I	1	1	4	1	0	0	2	0	1	1	0	0	0	0
Niamey II	1	0	4	0	2	1	6	2	3	0	0	0	0	0
Niamey III	1	1	4	2	0	0	3	1	1	0	0	0	1	0
Total Niamey	3	2	12	3	2	1	11	3	5	1	0	0	1	0
Ensemble (Niger)	**4**	**3**	**46**	**25**	**6**	**4**	**47**	**12**	**30**	**8**	**4**	**0**	**3**	**0**

Source : Rapports DRSP

3.2.5 Matériels de chaine de froid

Tableau XII: Couverture en chaîne de froid par District Sanitaire au Niger en 2013

District sanitaire	Nombre de CSI	Nombre de CSI avec réfrigérateur	Nombre de CSI sans réfrigérateur	Couverture en chaine de froid (%)
Agadez Commune	6	6	0	100,00
Arlit	18	18	0	100,00
Bilma	7	5	2	71,43
Tchirozérine	32	30	2	93,75
Total Agadez	**63**	**59**	**4**	**93,65**
Diffa	17	17	0	100,00
Mainé Soroa	20	20	0	100,00
N'guigmi	13	13	0	100,00
Total Diffa	**50**	**50**	**0**	**100,00**
Boboye	24	24	0	100,00
Doutchi	24	24	0	100,00
Dosso	35	35	0	100,00
Gaya	24	23	1	95,83
Loga	17	17	0	100,00
Total Dosso	**124**	**123**	**1**	**99,19**
Aguié	17	17	0	100,00
Dakoro	22	22	0	100,00
Guidan Roumdji	19	19	0	100,00
Madarounfa	19	19	0	100,00
Maradi Ville	7	7	0	100,00
Mayahi	25	25	0	100,00
Tessaoua	20	20	0	100,00
Total Maradi	**129**	**129**	**0**	**100,00**
Abalak	15	15	0	100,00
Birni N'Konni	17	17	0	100,00
Bouza	13	13	0	100,00
Illéla	22	22	0	100,00
Keita	16	16	0	100,00
Madaoua	13	11	2	84,62
Tahoua	30	29	1	96,67
Tchintabaraden	17	16	1	94,12
Total Tahoua	**143**	**139**	**4**	**97,20**
Filingué	39	39	0	100,00
Kollo	26	26	0	100,00
Ouallam	27	22	5	81,48
Say	23	22	1	95,65
Téra	36	36	0	100,00
Tillabéry	31	31	0	100,00
Total Tillabéri	**182**	**176**	**6**	**96,70**

District sanitaire	Nombre de CSI	Nombre de CSI avec réfrigérateur	Nombre de CSI sans réfrigérateur	Couverture en chaine de
Gouré	25	25	0	100,00
Magaria	22	22	0	100,00
Matamèye	12	11	1	91,67
Mirriah	36	36	0	100,00
Tanout	31	31	0	100,00
Zinder Ville	10	10	0	100,00
Total Zinder	**136**	**135**	**1**	**99,26**
Niamey I	20	17	3	85,00
Niamey II	21	16	5	76,19
Niamey III	8	7	1	87,50
Total Niamey	**49**	**40**	**9**	**81,63**
Ensemble (Niger)	**876**	**851**	**25**	**97,15**

Source : Rapport DRSP

97,15% des CSI disposent de matériel de chaîne de froid.

3.3 LES RESSOURCES FINANCIERES

3.3.1 Budget de l'Etat : exécution budgétaire 2013 par catégories des dépenses

Tableau XIII: Exécution du Budget National2013 du Ministère de la Santé Publique selon les catégories de dépenses

Catégories des dépenses	Crédits votés	Total consommé	Exécution (%)
Salaires des agents	22 694 488 297	22 788 398 531	100,41
Fonctionnement	4 728 838 278	4 404 705 590	93,15
Subventions et transferts	26 130 197 438	23 531 871 756	90,06
Investissements	7 675 068 742	5 488 489 346	71,51
Total général	**61 228 592 755**	**56 213 465 223**	**91,81**

Source: DRFM

En 2013, la part du budget de la santé représente 5,55% du budget national (Loi de finances 2013).

CHAPITRE IV: UTILISATION DES SERVICES

4.1 NIVEAU CENTRES DE SANTE INTEGRES

4.1.1 Promptitude et complétude des rapports

Tableau XIV: Promptitude et complétude des rapports SNIS 2013 par district sanitaire

Districts Sanitaires	Nombre de formations sanitaires[3]	Nombre de rapports attendus	Nombre de rapports parvenus à temps	Promptitude annuelle (%)	Nombre de rapports parvenus	Complétude annuelle (%)
Agadez c.	11	44	44	100,00	44	100,00
Arlit	19	76	59	77,63	76	100,00
Bilma	7	28	28	100,00	28	100,00
Tchirozérine	33	132	113	85,61	132	100,00
Total Agadez	**70**	**280**	**244**	**87,14**	**280**	**100,00**
Diffa	23	92	77	83,70	81	88,04
Mainé Soroa	21	84	71	84,52	84	100,00
N'Guigmi	17	68	36	52,94	68	100,00
Total Diffa	**61**	**244**	**184**	**75,41**	**233**	**95,49**
Boboye	24	96	94	97,92	96	100,00
Doutchi	25	100	85	85,00	100	100,00
Dosso	40	160	121	75,63	160	100,00
Gaya	26	104	65	62,50	104	100,00
Loga	18	72	72	100,00	72	100,00
Total Dosso	**133**	**532**	**437**	**82,14**	**532**	**100,00**
Aguié	18	72	71	98,61	72	100,00
Dakoro	22	88	80	95,24	84	95,45
Guidan Roumdji	19	76	50	66,18	76	100,00
Madarounfa	20	80	69	86,25	80	100,00
Maradi Ville	42	168	100	59,52	168	100,00
Mayahi	25	100	89	89,00	100	100,00
Tessaoua	21	84	70	83,33	84	100,00
Total Maradi	**167**	**668**	**529**	**77,47**	**664**	**99,40**
Abalak	16	64	52	81,25	64	100,00
Birni N'Konni	17	68	45	66,18	68	100,00
Bouza	16	64	54	84,38	64	100,00
Illéla	24	96	80	83,33	93	96,88
Keita	17	68	58	85,29	68	100,00
Madaoua	12	72	72	100,00	72	100,00
Tahoua	38	152	118	77,63	152	100,00
Tchintabaraden	20	120	68	56,67	120	100,00
Total Tahoua	**160**	**704**	**547**	**77,70**	**701**	**99,57**
Filingué	40	160	76	47,50	160	100,00

[3] F*ormations sanitaires publiques et privées*

Districts Sanitaires	Nombre de formations sanitaires[3]	Nombre de rapports attendus	Nombre de rapports parvenus à temps	Promptitude annuelle (%)	Nombre de rapports parvenus	Complétude annuelle (%)
Kollo	29	116	104	89,66	116	100,00
Ouallam	29	116	107	92,24	116	100,00
Say	28	112	80	71,43	112	100,00
Téra	36	144	91	63,19	144	100,00
Tillabéry	40	160	112	70,00	160	100,00
Total Tillabéri	202	808	570	70,54	808	100,00
Gouré	28	112	111	99,11	111	99,11
Magaria	22	88	66	75,00	88	100,00
Matamèye	13	52	19	36,54	52	100,00
Mirriah	37	148	140	94,59	148	100,00
Tanout	32	128	128	100,00	124	96,88
Zinder Ville	28	112	40	35,71	40	35,71
Total Zinder	**160**	**640**	**504**	**78,75**	**563**	**87,97**
Niamey I	84	336	156	46,43	274	81,55
Niamey II	76	304	96	31,58	236	77,63
Niamey III	19	76	46	60,53	47	61,84
Total Niamey	179	716	298	41,62	557	77,79

Source: Rapports SNIS

Le taux de promptitude des rapports SNIS est passé de 52,47% en 2012 à 72,15% en 2013. Ceci dénote les efforts réalisés par les différentes structures. Ce niveau de performance pourrait être supérieur si les suivis des structures publiques et privées ainsi qu'une meilleure coordination sont mis en œuvre à tous les niveaux de la pyramide sanitaire.

4.1.2 Répartition des morbidités par région en 2013

Tableau XV : Répartition des morbidités notifiées par les CSI par tranche d'âge en 2013, Région d'Agadez

Maladies / Symptômes	< 2 mois	2 - 11 mois	1 - 4 ans	5 - 9 ans	10 - 24 ans	25 ans et +	Total	%
Paludisme simple	193	3 608	9 716	4 725	5 934	12 068	36 244	8,25
Paludisme grave	0	188	533	216	403	1 022	2 362	0,54
Paludisme chez femme enceinte					517	1 476	1 993	0,45
Toux ou Rhume	3 540	21 465	39 964	10 612	13 996	15 549	105 126	23,93
Pneumonie	817	6 459	8 644	2 528	981	1 134	20 563	4,68
Pneumonie grave	163	945	1 082	204	155	175	2 724	0,62
Diarrhée simple	507	11 143	15 638	3 012	3 610	4 182	38 092	8,67
Diarrhée avec déshydratation	26	494	621	127	120	178	1 566	0,36
Dysenterie	30	1 245	2 655	1 070	1 359	2 414	8 773	2,00
Parasitoses intestinales	3	444	1 153	508	841	1 258	4 207	0,96
Autres affections digestives	246	2 134	4 251	2 089	9 231	19 442	37 393	8,51
Malnutrition modérée	48	1 996	3 862	341	368	1 076	7 691	1,75
Malnutrition sévère	27	1 267	2 391	212	20	12	3 929	0,89
Anémie	0	142	317	157	458	788	1 862	0,42
Goitre			1	0	6	11	18	0,00
Xérophtalmie	0	0	0	0	4	7	11	0,00
Cataracte	0	0	0	0	1	12	13	0,00
Conjonctivite simple	557	4 367	6 187	2 160	2 335	2 381	17 987	4,09
Trachome	0	2	5	1	0	1	9	0,00
Trichiasis	0	0	1	0	0	1	2	0,00
Autres affections ophtalmologiques	7	197	610	527	1 094	1 681	4 116	0,94
Otite aiguë	67	1 783	3 086	999	1 144	1 127	8 206	1,87
Otite chronique	0	477	1 077	481	476	372	2 883	0,66
Mal de gorge	0	259	1 351	1 402	3 567	4 311	10 890	2,48
Autres affections ORL	51	569	2 028	1 535	2 254	1 522	7 959	1,81
Trauma-Plaies-Brûlures	175	1 343	4 867	3 525	7 517	7 843	25 270	5,75
Affections dermatologiques	250	2 126	5 752	3 811	4 406	5 407	21 752	4,95
Noma	0	0	0	0	0	0	0	0,00
Affections bucco-dentaires	191	1 403	2 939	1 460	2 572	3 012	11 577	2,63
Hypertension artérielle					236	2 692	2 928	0,67
Autres affections cardio-vasculaires	0	2	10	14	405	1 814	2 245	0,51
Bilharziose			6	10	37	56	109	0,02
Autres affections urinaires	53	387	714	258	1 440	2 756	5 608	1,28
Affections gynécologiques					1 624	3 530	5 154	1,17
Fistules					6	17	23	0,01
Affections obstétricales					1 281	2 616	3 897	0,89
Cas Suspects SIDA	0	0	0	1	36	92	129	0,03
Ecoulements urétraux	0	7	0	1	181	624	813	0,19

Maladies / Symptômes	< 2 mois	2 - 11 mois	1 - 4 ans	5 - 9 ans	10 - 24 ans	25 ans et +	Total	%
Ulcérations génitales (syphilis,)	0	2	5	6	115	237	365	0,08
Ecoulements vaginaux	0	0	9	5	505	1 091	1 610	0,37
Conjonctivite du nouveau-né	207						207	0,05
Autres IST	0	0	2	0	254	440	696	0,16
Onchocercose	0	0	0	0	0	0	0	0,00
Toux chronique	0	0	4	8	265	672	949	0,22
Tuberculose pulmonaire frottis positif	0	0	0	0	20	79	99	0,02
Tuberculose pulmonaire frottis négatif	0	1	0	2	26	59	88	0,02
Tuberculose extra-pulmonaire	0	1	2	4	7	58	72	0,02
Asthme	0	2	88	127	392	702	1 311	0,30
Lèpre (nouveaux cas)	0	0	0	0	0	0	0	0,00
Rougeole	3	6	23	24	15	14	85	0,02
Méningite	0	3	0	0	0	0	3	0,00
Tétanos néonatal	1						1	0,00
Toutes autres formes de tétanos	0	0	0	0	0	0	0	0,00
PFA	0	0	2	0	1	0	3	0,00
Diphtérie	0	0	0	0	0	0	0	0,00
Coqueluche	0	2	21	38	19	2	82	0,02
Choléra	0	0	0	0	0	0	0	0,00
Fièvre jaune (cas suspect)	0	0	0	0	0	0	0	0,00
Diarrhée Sanguinolente (Shigellose)	0	0	0	0	0	0	0	0,00
Complication de l'ablation de la luette	0	0	0	0	0	0	0	0,00
Dracunculose	0	0	0	0	0	0	0	0,00
Eléphantiasis	0	0	0	0	1	1	2	0,00
Hydrocèle	0	0	0	10	5	13	28	0,01
Autres formes de filariose	0	0	0	0	0	0	0	0,00
Troubles mentaux			2	9	176	239	426	0,10
Affections ostéo-articulaires	0	37	210	319	2 752	7 857	11 175	2,54
Envenimations/morsures	0	24	155	191	421	650	1 441	0,33
Autres parasitoses non intestinales (leishmaniose, larva-migrans)	0	0	5	8	14	46	73	0,02
Cas suspect de diabète	0	0	2	12	62	276	352	0,08
Cas Suspect de Drépanocytose	0	168	292	238	417	182	1 297	0,30
Autres Pathologies	243	1 860	2 828	1 869	2 980	5 094	14 874	3,39
Total	**7 405**	**66 558**	**123 111**	**44 856**	**77 062**	**120 371**	**439 363**	**100,00**

Source : Rapports SNIS

Tableau XVI: Répartition des morbidités notifiées par les CSI par tranche d'âge en 2013, Région de Diffa

Maladies / Symptômes	< 2 mois	2 - 11 mois	1 - 4 ans	5 - 9 ans	10 - 24 ans	25 ans et +	Total	%
Paludisme simple	547	6 147	20 273	9 523	12 233	14 558	63 281	17,61
Paludisme grave	48	594	2 020	1 235	1 583	1 796	7 276	2,02
Paludisme chez femme enceinte					1 305	1 963	3 268	0,91
Toux ou Rhume	2 291	14 470	23 577	6 469	6 702	7 528	61 037	16,98
Pneumonie	1 835	12 760	18 009	3 551	2 733	3 410	42 298	11,77
Pneumonie grave	269	1 012	1 361	405	394	394	3 835	1,07
Diarrhée simple	960	10 947	16 616	2 792	2 001	2 038	35 354	9,84
Diarrhée avec déshydratation	36	299	499	142	152	176	1 304	0,36
Dysenterie	63	729	1 885	848	1 415	2 038	6 978	1,94
Parasitoses intestinales	15	99	787	442	599	707	2 649	0,74
Autres affections digestives	87	987	2 009	860	3 156	6 148	13 247	3,69
Malnutrition modérée	31	5 900	10 066	124	4 248	5 140	25 509	7,10
Malnutrition sévère	24	2 921	4 155	39	3	4	7 146	1,99
Anémie	27	100	364	227	574	730	2 022	0,56
Goitre			0	1	0	4	5	0,00
Xérophtalmie	0	0	0	27	56	58	141	0,04
Cataracte	1	10	26	9	41	207	294	0,08
Conjonctivite simple	619	4 804	7 732	1 164	1 000	1 100	16 419	4,57
Trachome	0	104	152	128	112	85	581	0,16
Trichiasis	0	0	1	10	125	216	352	0,10
Autres affections ophtalmologiques	13	121	323	152	406	642	1 657	0,46
Otite aiguë	59	907	1 969	920	507	509	4 871	1,36
Otite chronique	25	209	489	201	137	165	1 226	0,34
Mal de gorge	20	153	602	592	1 090	1 280	3 737	1,04
Autres affections ORL	25	334	994	511	567	706	3 137	0,87
Trauma-Plaies-Brûlures	210	978	2 650	1 534	2 123	2 465	9 960	2,77
Affections dermatologiques	220	1 397	3 267	1 219	1 300	1 774	9 177	2,55
Noma	0	1	5	0	1	3	10	0,00
Affections bucco-dentaires	73	764	1 423	425	676	1 159	4 520	1,26
Hypertension artérielle					199	1 529	1 728	0,48
Autres affections cardio-vasculaires	0	0	1	2	79	350	432	0,12
Bilharziose			20	36	43	65	164	0,05
Autres affections urinaires	14	153	382	165	851	1 651	3 216	0,89
Affections gynécologiques				0	624	1 034	1 658	0,46
Fistules				0	3	1	4	0,00
Affections obstétricales				0	681	870	1 551	0,43
Cas Suspects SIDA	0	0	3	3	72	200	278	0,08
Ecoulements urétraux	0	3	8	1	244	419	675	0,19
Ulcérations génitales (syphilis,)	0	6	18	16	182	319	541	0,15
Ecoulements vaginaux	0	0	0	1	403	495	899	0,25
Conjonctivite du nouveau-né	31						31	0,01
Autres IST	0	3	2	1	275	503	784	0,22

Maladies / Symptômes	< 2 mois	2 - 11 mois	1 - 4 ans	5 - 9 ans	10 - 24 ans	25 ans et +	Total	%
Onchocercose	0	0	0	0	0	0	0	0,00
Toux chronique	0	0	10	31	323	730	1 094	0,30
Tuberculose pulmonaire frottis positif	0	0	3	4	35	170	212	0,06
Tuberculose pulmonaire frottis négatif	0	0	0	2	25	85	112	0,03
Tuberculose extra-pulmonaire	0	0	1	1	4	9	15	0,00
Asthme	0	11	68	79	397	634	1 189	0,33
Lèpre (nouveaux cas)	0	0	0	1	4	17	22	0,01
Rougeole	0	0	7	3	2	1	13	0,00
Méningite	0	0	0	0	0	0	0	0,00
Tétanos néonatal	0						0	0,00
Toutes autres formes de tétanos	0	0	0	0	0	0	0	0,00
PFA	0	1	10	1	1	0	13	0,00
Diphtérie	0	0	0	0	0	0	0	0,00
Coqueluche	1	0	4	0	3	1	9	0,00
Choléra	0	0	0	0	0	0	0	0,00
Fièvre jaune	0	0	0	0	0	0	0	0,00
Diarrhée Sanguinolente (Shigellose)	0	0	0	0	0	0	0	0,00
Complication de l'ablation de la luette	1	1	10	8	1	0	21	0,01
Dracunculose	0	0	0	0	0	0	0	0,00
Eléphantiasis	0	0	0	0	0	0	0	0,00
Hydrocèle	0	0	0	1	1	10	12	0,00
Autres formes de filariose	0	0	0	0	0	0	0	0,00
Troubles mentaux			1	2	91	116	210	0,06
Affections ostéo-articulaires	0	5	38	94	541	1 361	2 039	0,57
Envenimations/morsures	0	4	62	78	141	240	525	0,15
Autres parasitoses non intestinales (leishmaniose, larva-migrans)	0	1	11	18	42	58	130	0,04
Cas suspect de diabète	0	0	0	1	10	119	130	0,04
Cas Suspect de Drépanocytose	0	13	83	54	32	42	224	0,06
Autres Pathologies	211	1 162	2 334	1 251	2 094	3 099	10 151	2,82
Total	**7 756**	**68 110**	**124 330**	**35 404**	**52 642**	**71 131**	**359 373**	**100,00**

Source: Rapports SNIS

Tableau XVII : Répartition des morbidités notifiées par les CSI par tranche d'âge en 2013, Région de Dosso

Maladies / Symptômes	< 2 mois	2 - 11 mois	1 - 4 ans	5 - 9 ans	10 - 24 ans	25 ans et +	Total	%
Paludisme simple	7 887	81 975	298 496	53 449	54 699	72 941	569 447	33,31
Paludisme grave	296	4 296	16 787	5 038	4 928	4 887	36 232	2,12
Paludisme chez femme enceinte					5 484	7 928	13 412	0,78
Toux ou Rhume	8 431	58 479	123 658	20 250	22 700	29 362	262 880	15,38
Pneumonie	8 505	59 080	109 403	10 270	9 532	12 085	208 875	12,22
Pneumonie grave	833	4 267	6 570	867	873	1 383	14 793	0,87
Diarrhée simple	2 211	41 691	72 731	7 052	7 209	10 580	141 474	8,28
Diarrhée avec déshydratation	52	1 123	2 330	329	379	730	4 943	0,29
Dysenterie	71	3 406	10 613	2 882	4 648	8 162	29 782	1,74
Parasitoses intestinales	27	832	4 541	1 657	2 442	3 450	12 949	0,76
Autres affections digestives	519	2 691	7 791	3 384	11 227	25 590	51 202	3,00
Malnutrition modérée	63	17 093	27 406	1 126	4 109	8 260	58 057	3,40
Malnutrition sévère	16	8 652	13 315	528	41	24	22 576	1,32
Anémie	64	1 290	4 525	989	1 121	1 344	9 333	0,55
Goitre			0	0	7	10	17	0,00
Xérophtalmie	0	0	23	72	132	315	542	0,03
Cataracte	0	1	2	0	9	101	113	0,01
Conjonctivite simple	1 621	9 232	13 794	2 025	1 596	1 862	30 130	1,76
Trachome	0	6	16	1	20	18	61	0,00
Trichiasis	0	0	10	3	10	51	74	0,00
Autres affections ophtalmologiques	123	591	1 430	487	747	921	4 299	0,25
Otite aiguë	91	1 887	4 157	1 155	902	958	9 150	0,54
Otite chronique	17	258	901	302	245	330	2 053	0,12
Mal de gorge	11	415	1 441	683	1 308	1 688	5 546	0,32
Autres affections ORL	135	1 348	3 732	1 101	1 260	1 642	9 218	0,54
Trauma-Plaies-Brûlures	677	3 727	13 039	5 512	9 894	13 106	45 955	2,69
Affections dermatologiques	2 495	12 709	27 835	4 813	6 721	9 649	64 222	3,76
Noma	0	2	4	6	1	0	13	0,00
Affections bucco-dentaires	415	3 447	8 243	1 556	1 600	2 520	17 781	1,04
Hypertension artérielle					400	4 512	4 912	0,29
Autres affections cardio-vasculaires	0	1	38	24	191	1 084	1 338	0,08
Bilharziose			10	99	138	125	372	0,02
Autres affections urinaires	81	455	1 090	562	3 007	5 012	10 207	0,60
Affections gynécologiques					4 371	6 232	10 603	0,62
Fistules					21	34	55	0,00
Affections obstétricales					3 022	4 553	7 575	0,44
Cas Suspects SIDA	0	0	0	2	28	95	125	0,01
Ecoulements urétraux	0	3	8	5	427	750	1 193	0,07
Ulcérations génitales (syphilis,)	0	18	37	6	179	326	566	0,03

Maladies / Symptômes	< 2 mois	2 - 11 mois	1 - 4 ans	5 - 9 ans	10 - 24 ans	25 ans et +	Total	%
Ecoulements vaginaux	0	3	8	10	1 051	1 473	2 545	0,15
Conjonctivite du nouveau-né	246						246	0,01
Autres IST	0	0	1	3	574	847	1 425	0,08
Onchocercose	0	0	0	0	0	0	0	0,00
Toux chronique	0	5	15	91	705	2 343	3 159	0,18
Tuberculose pulmonaire frottis positif	0	0	2	8	91	609	710	0,04
Tuberculose pulmonaire frottis négatif	0	0	0	3	50	199	252	0,01
Tuberculose extra-pulmonaire	0	0	3	1	51	76	131	0,01
Asthme	2	43	214	211	854	1 357	2 681	0,16
Lèpre (nouveaux cas)	0	0	3	0	7	56	66	0,00
Rougeole	0	30	42	31	52	52	207	0,01
Méningite	0	1	7	9	4	1	22	0,00
Tétanos néonatal	1						1	0,00
Toutes autres formes de tétanos	0	0	0	0	0	1	1	0,00
PFA	0	2	26	5	1	0	34	0,00
Diphtérie	0	0	0	0	0	0	0	0,00
Coqueluche	0	4	16	63	2	0	85	0,00
Choléra	0	0	0	0	0	0	0	0,00
Fièvre jaune	0	0	0	0	0	0	0	0,00
Diarrhée Sanguinolente (Shigellose)	0	0	6	7	9	11	33	0,00
Complication de l'ablation de la luette	4	98	167	9	8	13	299	0,02
Dracunculose	0	0	0	0	0	0	0	0,00
Eléphantiasis	0	0	0	0	1	6	7	0,00
Hydrocèle	0	0	0	1	0	39	40	0,00
Autres formes de filariose	0	0	0	0	0	1	1	0,00
Troubles mentaux			19	40	214	378	651	0,04
Affections ostéo-articulaires	0	59	824	437	1 958	3 994	7 272	0,43
Envenimations/morsures	6	39	253	214	468	619	1 599	0,09
Autres parasitoses non intestinales (leishmaniose, larva-migrans)	0	34	225	48	117	215	639	0,04
Cas suspect de diabète	0	0	3	0	49	315	367	0,02
Cas Suspect de Drépanocytose	3	41	238	139	191	180	792	0,05
Autres Pathologies	753	2 847	6 836	1 940	3 894	7 956	24 226	1,42
Total	**35 656**	**322 181**	**782 884**	**129 505**	**175 979**	**263 361**	**1 709 566**	**100,00**

Source : Rapports SNIS

Tableau XVIII : Répartition des morbidités notifiées par les CSI par tranche d'âge en 2013, Région de Maradi

Maladies / Symptômes	< 2 mois	2 - 11 mois	1 - 4 ans	5 - 9 ans	10 - 24 ans	25 ans et +	Total	%
Paludisme simple	9 275	182 577	591 310	83 469	78 629	86 584	1 031 844	30,54
Paludisme grave	420	8 050	28 569	5 588	5 022	5 327	52 976	1,57
Paludisme chez femme enceinte					8 706	13 503	22 209	0,66
Toux ou Rhume	19 324	142 355	274 035	34 712	32 785	38 917	542 128	16,04
Pneumonie	13 303	97 703	177 037	16 057	12 278	11 553	327 931	9,70
Pneumonie grave	1 566	7 927	10 881	1 555	2 156	1 565	25 650	0,76
Diarrhée simple	7 537	127 453	198 833	16 944	13 893	17 443	382 103	11,31
Diarrhée avec déshydratation	345	5 737	8 881	1 335	1 234	1 557	19 089	0,56
Dysenterie	122	12 510	29 815	4 547	7 043	11 750	65 787	1,95
Parasitoses intestinales	48	2 311	7 069	2 604	3 466	5 149	20 647	0,61
Autres affections digestives	262	4 496	12 424	4 457	14 378	30 625	66 642	1,97
Malnutrition modérée	53	49 241	103 742	253	1 537	2 512	157 338	4,66
Malnutrition sévère	82	38 519	88 913	267	0	0	127 781	3,78
Anémie	87	2 032	6 209	1 386	1 731	1 894	13 339	0,39
Goitre			0	2	8	35	45	0,00
Xérophtalmie	0	14	55	9	45	93	216	0,01
Cataracte	10	153	254	58	55	1 150	1 680	0,05
Conjonctivite simple	5 512	45 156	52 066	5 757	3 950	4 514	116 955	3,46
Trachome	15	138	161	40	112	194	660	0,02
Trichiasis	0	3	14	29	124	421	591	0,02
Autres affections ophtalmologiques	77	630	1 149	532	913	2 115	5 416	0,16
Otite aiguë	330	4 853	9 011	1 658	1 353	1 436	18 641	0,55
Otite chronique	21	1 017	2 543	447	454	455	4 937	0,15
Mal de gorge	102	956	2 192	2 086	3 875	3 991	13 202	0,39
Autres affections ORL	204	3 283	9 003	2 110	2 146	2 309	19 055	0,56
Trauma-Plaies-Brûlures	1 010	8 510	22 005	7 488	10 957	13 066	63 036	1,87
Affections dermatologiques	2 344	15 409	34 710	6 229	7 631	10 468	76 791	2,27
Noma	0	29	92	19	18	0	158	0,00
Affections bucco-dentaires	1 539	13 451	25 275	3 958	3 219	4 439	51 881	1,54
Hypertension artérielle					1 750	7 709	9 459	0,28
Autres affections cardio-vasculaires	2	3	81	86	316	2 083	2 571	0,08
Bilharziose			14	41	139	110	304	0,01
Autres affections urinaires	70	1 265	4 746	1 192	3 360	6 677	17 310	0,51
Affections gynécologiques					8 414	11 222	19 636	0,58
Fistules					46	97	143	0,00
Affections obstétricales					5 907	8 787	14 694	0,43
Cas Suspects SIDA	0	1	2	1	83	314	401	0,01
Ecoulements urétraux	0	2	4	5	710	1 105	1 826	0,05
Ulcérations génitales (syphilis,)	0	170	331	124	971	1 317	2 913	0,09

Maladies / Symptômes	< 2 mois	2 - 11 mois	1 - 4 ans	5 - 9 ans	10 - 24 ans	25 ans et +	Total	%
Ecoulements vaginaux	0	4	9	16	1 272	1 784	3 085	0,09
Conjonctivite du nouveau-né	173						173	0,01
Autres IST	0	3	23	6	1 200	1 957	3 189	0,09
Onchocercose	0	0	0	0	0	0	0	0,00
Toux chronique	1	17	36	86	921	2 229	3 290	0,10
Tuberculose pulmonaire frottis positif	0	0	0	2	72	407	481	0,01
Tuberculose pulmonaire frottis négatif	0	0	0	0	32	164	196	0,01
Tuberculose extra-pulmonaire	0	0	2	1	16	63	82	0,00
Asthme	3	26	132	204	808	2 001	3 174	0,09
Lèpre (nouveaux cas)	0	6	5	2	12	92	117	0,00
Rougeole	3	84	134	45	57	54	377	0,01
Méningite	4	1	1	2	4	8	20	0,00
Tétanos néonatal	0						0	0,00
Toutes autres formes de tétanos	0	0	0	1	2	1	4	0,00
PFA	0	6	72	13	0	0	91	0,00
Diphtérie	0	0	0	0	0	0	0	0,00
Coqueluche	1	3	32	23	11	0	70	0,00
Choléra	0	0	0	1	0	5	6	0,00
Fièvre jaune	0	0	0	0	0	0	0	0,00
Diarrhée Sanguinolente (Shigellose)	0	13	26	12	30	28	109	0,00
Complication de l'ablation de la luette	0	3	0	0	0	0	3	0,00
Dracunculose	0	0	0	0	0	0	0	0,00
Eléphantiasis	0	0	0	0	1	12	13	0,00
Hydrocèle	0	0	0	4	10	95	109	0,00
Autres formes de filariose	0	0	0	0	7	7	14	0,00
Troubles mentaux			0	5	99	236	340	0,01
Affections ostéo-articulaires	2	57	506	469	2 651	6 580	10 265	0,30
Envenimations/morsures	0	31	218	220	395	541	1 405	0,04
Autres parasitoses non intestinales (leishmaniose, larva-migrans)	4	96	336	204	247	290	1 177	0,03
Cas suspect de diabète	0	0	48	13	112	1 344	1 517	0,04
Cas Suspect de Drépanocytose	9	551	2 111	636	432	323	4 062	0,12
Autres Pathologies	1 435	6 623	13 170	4 696	8 201	13 530	47 655	1,41
Total	**65 295**	**783 478**	**1 718 287**	**211 706**	**256 006**	**344 237**	**3 379 009**	**100,00**

Source : Rapports SNIS

Tableau XIX: Répartition des morbidités notifiées par les CSI par tranche d'âge en 2013, Région de Tahoua

Maladies / Symptômes	< 2 mois	2 - 11 mois	1 - 4 ans	5 - 9 ans	10 - 24 ans	25 ans et +	Total	%
Paludisme simple	10 209	92 064	285 272	75 989	88 738	116 402	668 674	26,72
Paludisme grave	333	3 448	13 031	3 891	4 232	5 634	30 569	1,22
Paludisme chez femme enceinte					7 022	11 105	18 127	0,72
Toux ou Rhume	17 140	110 503	205 955	36 960	35 608	46 518	452 684	18,09
Pneumonie	7 810	66 867	103 990	14 364	11 565	13 574	218 170	8,72
Pneumonie grave	1 297	6 294	10 244	1 895	1 938	2 367	24 035	0,96
Diarrhée simple	5 110	71 906	119 226	15 743	15 199	20 818	248 002	9,91
Diarrhée avec déshydratation	210	3 529	5 197	1 061	1 292	2 433	13 722	0,55
Dysenterie	187	10 015	23 656	5 521	8 511	13 672	61 562	2,46
Parasitoses intestinales	37	1 809	5 526	2 239	3 215	4 244	17 070	0,68
Autres affections digestives	574	4 070	11 470	5 925	18 290	36 186	76 515	3,06
Malnutrition modérée	161	25 093	54 165	731	4 291	6 844	91 285	3,65
Malnutrition sévère	180	16 284	36 428	364	23	62	53 341	2,13
Anémie	28	1 436	3 371	1 126	1 484	1 937	9 382	0,37
Goitre			27	1	14	49	91	0,00
Xérophtalmie	0	39	100	76	90	107	412	0,02
Cataracte	95	256	395	146	155	384	1 431	0,06
Conjonctivite simple	4 487	21 592	32 436	5 028	4 001	4 616	72 160	2,88
Trachome	7	52	180	108	80	93	520	0,02
Trichiasis	12	13	36	29	39	135	264	0,01
Autres affections ophtalmologiques	98	754	1 726	852	1 374	1 839	6 643	0,27
Otite aiguë	411	4 929	10 445	2 973	2 193	2 312	23 263	0,93
Otite chronique	111	1 836	3 373	1 275	996	1 131	8 722	0,35
Mal de gorge	51	1 061	3 772	2 805	4 669	5 436	17 794	0,71
Autres affections ORL	268	2 248	5 684	2 646	3 822	4 597	19 265	0,77
Trauma-Plaies-Brûlures	1 286	8 192	24 679	11 698	18 182	24 270	88 307	3,53
Affections dermatologiques	2 199	15 061	36 970	10 455	15 632	22 499	102 816	4,11
Noma	0	16	45	21	10	0	92	0,00
Affections bucco-dentaires	445	6 039	14 735	3 422	4 330	5 734	34 705	1,39
Hypertension artérielle					1 041	6 217	7 258	0,29
Autres affections cardio-vasculaires	0	26	71	77	439	2 241	2 854	0,11
Bilharziose			106	198	224	197	725	0,03
Autres affections urinaires	168	1 010	2 998	1 610	6 549	10 492	22 827	0,91
Affections gynécologiques					6 629	9 611	16 240	0,65
Fistules					31	77	108	0,00
Affections obstétricales					4 287	6 324	10 611	0,42
Cas Suspects SIDA	1	0	4	1	124	321	451	0,02
Ecoulements urétraux	0	0	14	24	1 395	2 335	3 768	0,15
Ulcérations génitales (syphilis,)	0	56	254	77	991	1 559	2 937	0,12
Ecoulements vaginaux	3	5	28	46	2 085	2 613	4 780	0,19

Maladies / Symptômes	< 2 mois	2 - 11 mois	1 - 4 ans	5 - 9 ans	10 - 24 ans	25 ans et +	Total	%
Conjonctivite du nouveau-né	282						282	0,01
Autres IST	2	14	35	50	1 039	1 620	2 760	0,11
Onchocercose	0	0	0	0	0	0	0	0,00
Toux chronique	0	17	71	175	2 348	5 371	7 982	0,32
Tuberculose pulmonaire frottis positif	0	0	2	11	263	812	1 088	0,04
Tuberculose pulmonaire frottis négatif	0	0	7	9	208	596	820	0,03
Tuberculose extra-pulmonaire	0	0	8	9	40	238	295	0,01
Asthme	0	13	216	274	942	1 603	3 048	0,12
Lèpre (nouveaux cas)	0	0	1	2	18	100	121	0,00
Rougeole	1	47	126	93	150	165	582	0,02
Méningite	0	5	5	6	1	5	22	0,00
Tétanos néonatal	2						2	0,00
Toutes autres formes de tétanos	0	0	0	1	3	17	21	0,00
PFA	0	5	16	7	2	0	30	0,00
Diphtérie	0	0	0	0	0	0	0	0,00
Coqueluche	2	11	94	59	17	3	186	0,01
Choléra	0	0	0	1	6	8	15	0,00
Fièvre jaune	0	0	0	0	0	0	0	0,00
Diarrhée Sanguinolente (Shigellose)	0	0	0	0	0	0	0	0,00
Complication de l'ablation de la luette	5	175	255	8	4	7	454	0,02
Dracunculose	0	0	0	0	0	0	0	0,00
Eléphantiasis	0	0	0	3	3	17	23	0,00
Hydrocèle	0	0	0	12	15	96	123	0,00
Autres formes de filariose	0	0	0	3	0	7	10	0,00
Troubles mentaux			17	24	166	251	458	0,02
Affections ostéo-articulaires	0	73	584	932	4 165	11 033	16 787	0,67
Envenimations/morsures	4	38	251	294	563	831	1 981	0,08
Autres parasitoses non intestinales (leishmaniose, larva-migrans)	0	2	2063	201	435	738	1 612	0,06
Cas suspect de diabète	0	0	16	9	100	558	683	0,03
Cas Suspect de Drépanocytose	0	93	469	254	258	323	1 397	0,06
Autres Pathologies	1 432	2 652	5 427	3 771	5 823	10 002	29 107	1,16
Total	**54 648**	**479 678**	**1 023 415**	**215 585**	**297 359**	**431 386**	**2 502 071**	**100,00**

Source : Rapports SNIS

Tableau XX: Répartition des morbidités notifiées par les CSI par tranche d'âge en 2013, Région de Tillabéri

Maladies / Symptômes	< 2 mois	2 - 11 mois	1 - 4 ans	5 - 9 ans	10 - 24 ans	25 ans et +	Total	%
Paludisme simple	7 388	99 257	310 771	79 587	85 743	108 254	691 000	34,05
Paludisme grave	256	3 122	12 324	3 702	3 137	4 129	26 670	1,31
Paludisme chez femme enceinte					7 968	10 994	18 962	0,93
Toux ou Rhume	10 729	79 881	154 990	30 382	30 993	40 556	347 531	17,13
Pneumonie	4 787	38 976	61 557	8 716	8 074	10 268	132 378	6,52
Pneumonie grave	1 617	3 415	4 664	949	889	1 174	12 708	0,63
Diarrhée simple	2 845	51 566	78 056	9 056	9 439	13 394	164 356	8,10
Diarrhée avec déshydratation	94	1 029	1 985	399	447	778	4 732	0,23
Dysenterie	30	2 050	6 526	1 844	4 044	6 935	21 429	1,06
Parasitoses intestinales	20	640	2 751	1 330	2 687	3 402	10 830	0,53
Autres affections digestives	591	3 307	9 178	4 921	20 994	42 136	81 127	4,00
Malnutrition modérée	75	24 568	46 675	861	4 756	7 407	84 342	4,16
Malnutrition sévère	129	13 112	21 895	327	50	314	35 827	1,77
Anémie	61	1 069	3 856	1 148	1 266	1 290	8 690	0,43
Goitre			6	5	5	31	47	0,00
Xérophtalmie	0	4	27	6	20	43	100	0,00
Cataracte	0	24	59	17	12	200	312	0,02
Conjonctivite simple	1 093	7 144	10 312	2 227	2 110	2 862	25 748	1,27
Trachome	0	2	22	22	12	12	70	0,00
Trichiasis	0	2	9	1	2	10	24	0,00
Autres affections ophtalmologiques	94	574	1 313	739	1 248	2 019	5 987	0,30
Otite aiguë	201	2 506	5 550	1 902	1 833	1 892	13 884	0,68
Otite chronique	15	461	1 276	452	459	532	3 195	0,16
Mal de gorge	11	278	1 520	1 376	3 052	3 382	9 619	0,47
Autres affections ORL	222	1 485	4 343	2 077	2 741	2 799	13 667	0,67
Trauma-Plaies-Brûlures	973	4 029	12 555	7 884	15 126	18 693	59 260	2,92
Affections dermatologiques	2 525	12 360	29 586	8 815	14 829	20 659	88 774	4,37
Noma	0	1	3	5	3	11	23	0,00
Affections bucco-dentaires	315	3 142	7 974	2 271	2 950	4 502	21 154	1,04
Hypertension artérielle					549	6 047	6 596	0,33
Autres affections cardio-vasculaires	0	9	72	103	375	1 251	1 810	0,09
Bilharziose			162	234	393	396	1 185	0,06
Autres affections urinaires	62	573	1 325	896	5 487	9 940	18 283	0,90
Affections gynécologiques					8 139	11 290	19 429	0,96
Fistules					4	8	12	0,00
Affections obstétricales					5 973	7 443	13 416	0,66
Cas Suspects SIDA	0	0	0	1	49	84	134	0,01
Ecoulements urétraux	0	1	3	6	907	1 284	2 201	0,11
Ulcérations génitales (syphilis,)	0	4	11	7	668	992	1 682	0,08
Ecoulements vaginaux	1	1	6	16	2 199	2 734	4 957	0,24

Maladies / Symptômes	< 2 mois	2 - 11 mois	1 - 4 ans	5 - 9 ans	10 - 24 ans	25 ans et +	Total	%
Conjonctivite du nouveau-né	312						312	0,02
Autres IST	1	3	2	21	923	1 160	2 110	0,10
Onchocercose	0	0	0	0	0	0	0	0,00
Toux chronique	0	4	30	64	902	2 548	3 548	0,17
Tuberculose pulmonaire frottis positif	0	0	3	2	120	888	1 013	0,05
Tuberculose pulmonaire frottis négatif	0	0	0	0	32	420	452	0,02
Tuberculose extra-pulmonaire	0	0	2	2	22	108	134	0,01
Asthme	0	23	215	402	1 402	2 183	4 225	0,21
Lèpre (nouveaux cas)	0	0	0	0	4	36	40	0,00
Rougeole	20	112	245	191	311	301	1 180	0,06
Méningite	2	8	2	4	4	1	21	0,00
Tétanos néonatal	0						0	0,00
Toutes autres formes de tétanos	0	0	0	0	1	1	2	0,00
PFA	0	4	41	2	0	0	47	0,00
Diphtérie	0	0	6	24	32	6	68	0,00
Coqueluche	2	1	16	59	14	0	92	0,00
Choléra	0	3	49	55	187	273	567	0,03
Fièvre jaune	0	0	0	0	0	0	0	0,00
Diarrhée Sanguinolente (Shigellose)	0	0	0	0	0	0	0	0,00
Complication de l'ablation de la luette	3	40	42	10	17	16	128	0,01
Dracunculose	0	0	0	0	0	0	0	0,00
Eléphantiasis	0	0	0	1	1	8	10	0,00
Hydrocèle	0	0	0	10	16	90	116	0,01
Autres formes de filariose	0	0	0	1	1	1	3	0,00
Troubles mentaux			12	36	257	370	675	0,03
Affections ostéo-articulaires	1	143	899	1 256	6 341	14 426	23 066	1,14
Envenimations/morsures	0	12	120	274	484	679	1 569	0,08
Autres parasitoses non intestinales (leishmaniose, larva-migrans)	2	16	62	41	105	168	394	0,02
Cas suspect de diabète	0	2	5	2	77	346	432	0,02
Cas Suspect de Drépanocytose	0	72	240	179	230	213	934	0,05
Autres Pathologies	1 039	2 890	6 768	3 578	7 940	13 722	35 937	1,77
Total	**35 516**	**357 925**	**800 121**	**178 498**	**269 055**	**388 111**	**2 029 226**	**100,00**

Source : Rapports SNIS

Tableau XXI: Répartition des morbidités notifiées par les CSI par tranche d'âge en 2013, Région de Zinder

Maladies /Symptômes	< 2 mois	2 - 11 mois	1 - 4 ans	5 - 9 ans	10 - 24 ans	25 ans et +	Total	%
Paludisme simple	8 288	90 249	287 080	64 361	59 757	80 466	590 201	26,47
Paludisme grave	399	5 818	20 576	4 520	4 572	5 785	41 670	1,87
Paludisme chez femme enceinte					5 680	9 075	14 755	0,66
Toux ou Rhume	12 454	71 885	137 191	27 880	24 737	29 477	303 624	13,62
Pneumonie	10 561	55 100	106 067	15 184	9 913	9 928	206 753	9,27
Pneumonie grave	1 589	5 397	8 952	1 729	1 145	1 537	20 349	0,91
Diarrhée simple	7 130	61 059	100 127	13 213	10 309	12 885	204 723	9,18
Diarrhée avec déshydratation	174	3 156	7 033	1 661	1 408	1 993	15 425	0,69
Dysenterie	141	8 090	26 037	6 904	7 507	11 467	60 146	2,70
Parasitoses intestinales	348	2 100	5 721	2 021	2 726	3 553	16 469	0,74
Autres affections digestives	164	2 842	9 537	4 382	11 766	22 208	50 899	2,28
Malnutrition modérée	673	48 388	102 052	790	23 992	36 499	212 394	9,52
Malnutrition sévère	753	32 904	73 091	202	572	1 393	108 915	4,88
Anémie	18	1 199	3 729	1 248	1 913	2 255	10 362	0,46
Goitre			5	1	15	40	61	0,00
Xérophtalmie	0	0	6	14	23	40	83	0,00
Cataracte	1	0	4	0	74	627	706	0,03
Conjonctivite simple	5 672	25 884	31 421	5 822	4 677	4 442	77 918	3,49
Trachome	20	723	947	390	309	284	2 673	0,12
Trichiasis	1	0	15	47	596	941	1 600	0,07
Autres affections ophtalmologiques	48	353	953	538	891	1 183	3 966	0,18
Otite aiguë	990	4 559	10 409	3 988	2 783	2 340	25 069	1,12
Otite chronique	178	903	3 137	1 672	1 077	1 046	8 013	0,36
Mal de gorge	34	924	3 154	2 291	3 218	3 295	12 916	0,58
Autres affections ORL	198	1 893	5 228	2 309	2 620	2 619	14 867	0,67
Trauma-Plaies-Brûlures	701	6 027	17 412	9 611	11 034	11 594	56 379	2,53
Affections dermatologiques	2 812	8 388	18 492	7 048	6 701	8 105	51 546	2,31
Noma	0	0	2	0	0	0	2	0,00
Affections bucco-dentaires	693	7 434	15 363	3 881	3 346	4 237	34 954	1,57
Hypertension artérielle					786	4 464	5 250	0,24
Autres affections cardio-vasculaires	42	448	800	183	531	1 591	3 595	0,16
Bilharziose			60	147	314	567	1 088	0,05
Autres affections urinaires	60	874	2 075	1 282	3 518	5 655	13 464	0,60
Affections gynécologiques					3 187	5 617	8 804	0,39
Fistules					201	271	472	0,02
Affections obstétricales					2 184	3 515	5 699	0,26
Cas Suspects SIDA	0	2	1	3	149	283	438	0,02
Ecoulements urétraux	0	0	0	22	1 026	1 839	2 887	0,13
Ulcérations génitales (syphilis,)	3	15	187	22	593	1 109	1 929	0,09
Ecoulements vaginaux	2	1	8	8	1 192	1 718	2 929	0,13
Conjonctivite du nouveau-né	218						218	0,01
Autres IST	1	6	11	9	623	1 295	1 945	0,09
Onchocercose	0	0	0	0	3	43	46	0,00

Maladies /Symptômes	< 2 mois	2 - 11 mois	1 - 4 ans	5 - 9 ans	10 - 24 ans	25 ans et +	Total	%
Toux chronique	0	29	172	100	936	2 454	3 691	0,17
Tuberculose pulmonaire frottis positif	0	1	5	10	94	341	451	0,02
Tuberculose pulmonaire frottis négatif	0	0	1	0	124	379	504	0,02
Tuberculose extra-pulmonaire	0	0	1	0	11	67	79	0,00
Asthme	0	30	98	164	813	1 539	2 644	0,12
Lèpre (nouveaux cas)	0	0	1	2	17	91	111	0,00
Rougeole	0	12	74	39	57	83	265	0,01
Méningite	0	6	5	1	3	9	24	0,00
Tétanos néonatal	0						0	0,00
Toutes autres formes de tétanos	0	0	2	0	1	1	4	0,00
PFA	0	3	44	5	0	0	52	0,00
Diphtérie	0	0	0	0	0	0	0	0,00
Coqueluche	0	17	134	85	11	0	247	0,01
Choléra	0	0	0	0	0	0	0	0,00
Fièvre jaune	0	0	0	0	0	0	0	0,00
Diarrhée Sanguinolente (Shigellose)	0	0	6	2	4	4	16	0,00
Complication de l'ablation de la luette	10	20	5	0	1	2	38	0,00
Dracunculose	0	0	0	0	0	0	0	0,00
Eléphantiasis	0	0	0	5	4	9	18	0,00
Hydrocèle	0	0	0	20	4	51	75	0,00
Autres formes de filariose	0	0	0	3	0	7	10	0,00
Troubles mentaux			17	34	144	247	442	0,02
Affections ostéo-articulaires	0	46	303	468	1 800	3 892	6 509	0,29
Envenimations/morsures	0	27	236	269	467	644	1 643	0,07
Autres parasitoses non intestinales (leishmaniose, larva-migrans)	1	39	289	186	300	398	1 213	0,05
Cas suspect de diabète	0	16	71	31	114	296	528	0,02
Cas Suspect de Drépanocytose	0	212	696	279	230	220	1 637	0,07
Autres Pathologies	255	1 146	2 492	1 745	2 755	5 182	13 575	0,61
Total	**54 632**	**448 225**	**1 001 535**	**186 831**	**225 558**	**313 197**	**2 229 978**	**100,00**

Source : Rapports SNIS

Tableau XXII: Répartition des morbidités notifiées par les CSI par tranche d'âge en 2013, Région de Niamey

Maladies / Symptômes	< 2 mois	2 - 11 mois	1 - 4 ans	5 - 9 ans	10 - 24 ans	25 ans et +	Total	%
Paludisme simple	4 879	47 104	112 443	41 746	46 317	59 500	311 989	30,00
Paludisme grave	346	1 937	5 373	3 223	4 547	6 552	21 978	2,11
Paludisme chez femme enceinte					4 861	8 425	13 286	1,28
Toux ou Rhume	7 538	45 045	65 229	13 112	11 848	15 521	158 293	15,22
Pneumonie	2 563	28 068	41 752	6 834	4 138	3 834	87 189	8,38
Pneumonie grave	578	3 286	4 007	619	482	467	9 439	0,91
Diarrhée simple	1 674	27 407	35 778	3 653	3 733	5 087	77 332	7,44
Diarrhée avec déshydratation	74	601	742	180	169	184	1 950	0,19
Dysenterie	83	948	2 979	711	1 077	2 172	7 970	0,77
Parasitoses intestinales	39	449	1 877	1 288	1 542	2 278	7 473	0,72
Autres affections digestives	1 133	4 205	7 986	4 332	10 255	20 475	48 386	4,65
Malnutrition modérée	64	4 750	5 933	38	238	400	11 423	1,10
Malnutrition sévère	48	2 678	2 832	21	1	1	5 581	0,54
Anémie	67	708	2 113	937	908	1 258	5 991	0,58
Goitre			0	1	28	146	175	0,02
Xérophtalmie	0	0	0	0	0	3	3	0,00
Cataracte	0	7	8	10	60	435	520	0,05
Conjonctivite simple	790	3 944	5 301	1 472	1 329	1 780	14 616	1,41
Trachome	0	1	2	3	16	43	65	0,01
Trichiasis	0	2	0	0	3	57	62	0,01
Autres affections ophtalmologiques	50	242	517	480	1 313	2 671	5 273	0,51
Otite aiguë	316	1 856	3 094	1 158	898	1 127	8 449	0,81
Otite chronique	23	275	572	229	195	235	1 529	0,15
Mal de gorge	54	299	1 485	1 235	2 035	2 452	7 560	0,73
Autres affections ORL	246	1 996	4 628	2 498	2 237	2 629	14 234	1,37
Trauma-Plaies-Brûlures	370	2 293	9 377	6 555	9 698	12 195	40 488	3,89
Affections dermatologiques	1 197	8 582	15 419	4 227	4 318	5 467	39 210	3,77
Noma	0	0	4	1	3	9	17	0,00
Affections bucco-dentaires	663	2 793	4 600	1 097	981	1 649	11 783	1,13
Hypertension artérielle					780	11 028	11 808	1,14
Autres affections cardio-vasculaires	4	26	91	131	745	2 289	3 286	0,32
Bilharziose			22	84	148	124	378	0,04
Autres affections urinaires	103	608	1 158	918	2 925	5 939	11 651	1,12
Affections gynécologiques					6 630	13 896	20 526	1,97
Fistules					41	39	80	0,01
Affections obstétricales					3 242	5 435	8 677	0,83
Cas Suspects SIDA	0	0	11	5	80	209	305	0,03
Ecoulements urétraux	1	0	3	0	298	740	1 042	0,10
Ulcérations génitales (syphilis,)	0	14	11	0	291	404	720	0,07
Ecoulements vaginaux	2	14	17	22	1 538	2 697	4 290	0,41

Maladies / Symptômes	< 2 mois	2 - 11 mois	1 - 4 ans	5 - 9 ans	10 - 24 ans	25 ans et +	Total	%
Conjonctivite du nouveau-né	340						340	0,03
Autres IST	1	1	3	31	699	1 243	1 978	0,19
Onchocercose	0	0	0	0	19	14	33	0,00
Toux chronique	13	47	77	52	256	769	1 214	0,12
Tuberculose pulmonaire frottis positif	0	0	0	0	95	355	450	0,04
Tuberculose pulmonaire frottis négatif	0	0	0	0	13	151	164	0,02
Tuberculose extra-pulmonaire	0	0	1	2	28	116	147	0,01
Asthme	15	65	332	417	1 245	1 515	3 589	0,35
Lèpre (nouveaux cas)	0	0	10	17	44	79	150	0,01
Rougeole	0	148	225	96	93	50	612	0,06
Méningite	0	0	4	0	1	2	7	0,00
Tétanos néonatal	1						1	0,00
Toutes autres formes de tétanos	0	0	0	0	0	0	0	0,00
PFA	1	1	12	0	0	0	14	0,00
Diphtérie	0	0	0	0	0	0	0	0,00
Coqueluche	0	5	9	3	0	0	17	0,00
Choléra	0	0	0	0	0	0	0	0,00
Fièvre jaune	0	0	0	0	0	0	0	0,00
Diarrhée Sanguinolente (Shigellose)	0	0	0	0	0	0	0	0,00
Complication de l'ablation de la luette	3	23	9	0	2	2	39	0,00
Dracunculose	0	0	0	0	0	0	0	0,00
Eléphantiasis	0	0	0	0	0	2	2	0,00
Hydrocèle	0	0	0	0	0	52	52	0,01
Autres formes de filariose	0	0	0	0	0	0	0	0,00
Troubles mentaux			7	1	75	177	260	0,03
Affections ostéo-articulaires	0	46	251	344	1 471	6 404	8 516	0,82
Envenimations/morsures	0	5	40	55	110	168	378	0,04
Autres parasitoses non intestinales (leishmaniose, larva-migrans)	2	53	164	62	89	149	519	0,05
Cas suspect de diabète	0	0	2	10	2 432	5 703	8 147	0,78
Cas Suspect de Drépanocytose	4	111	414	221	290	288	1 328	0,13
Autres Pathologies	866	2 842	5 790	3 946	7 760	15 736	36 940	3,55
Total	**24 151**	**193 485**	**342 714**	**102 077**	**144 670**	**232 827**	**1 039 924**	**100,00**

Source : Rapports SNIS

Tableau XXIII: Répartition des morbidités notifiées par les CSI par tranche d'âge en 2013, Niger

Maladies/Symptômes	< 2 mois	2 - 11 mois	1 - 4 ans	5 - 9 ans	10 - 24 ans	25 ans et +	Total	%
Paludisme simple	48666	602981	1915361	412849	432050	550773	3962680	28,95
Paludisme grave	2098	27453	99213	27413	28424	35132	219733	1,61
Paludisme chez femme enceinte					41543	64469	106012	0,77
Toux ou Rhume	81447	544083	1024599	180377	179369	223428	2233303	16,32
Pneumonie	50181	365013	626459	77504	59214	65786	1244157	9,09
Pneumonie grave	7912	32543	47761	8223	8032	9062	113533	0,83
Diarrhée simple	27974	403172	637005	71465	65393	86427	1291436	9,43
Diarrhée avec déshydratation	1011	15968	27288	5234	5201	8029	62731	0,46
Dysenterie	727	38993	104166	24327	35604	58610	262427	1,92
Parasitoses intestinales	537	8684	29425	12089	17518	24041	92294	0,67
Autres affections digestives	3576	24732	64646	30350	99297	202810	425411	3,11
Malnutrition modérée	1168	177029	353901	4264	43539	68138	648039	4,73
Malnutrition sévère	1259	116337	243020	1960	710	1810	365096	2,67
Anémie	352	7976	24484	7218	9455	11496	60981	0,45
Goitre			39	11	83	326	459	0,00
Xérophtalmie	0	57	211	204	370	666	1508	0,01
Cataracte	107	451	748	240	407	3116	5069	0,04
Conjonctivite simple	20351	122123	159249	25655	20998	23557	371933	2,72
Trachome	42	1028	1485	693	661	730	4639	0,03
Trichiasis	13	20	86	119	899	1832	2969	0,02
Autres affections ophtalmologiques	510	3462	8021	4307	7986	13071	37357	0,27
Otite aiguë	2465	23280	47721	14753	11613	11701	111533	0,81
Otite chronique	390	5436	13368	5059	4039	4266	32558	0,24
Mal de gorge	283	4345	15517	12470	22814	25835	81264	0,59
Autres affections ORL	1349	13156	35640	14787	17647	18823	101402	0,74
Trauma-Plaies-Brûlures	5402	35099	106584	53807	84531	103232	388655	2,84
Affections dermatologiques	14042	76032	172031	46617	61538	84028	454288	3,32
Noma	0	49	155	52	36	23	315	0,00
Affections bucco-dentaires	4334	38473	80552	18070	19674	27252	188355	1,38
Hypertension artérielle					5741	44198	49939	0,36
Autres affections cardio-vasculaires	48	515	1164	620	3081	12703	18131	0,13
Bilharziose			400	849	1436	1640	4325	0,03
Autres affections urinaires	611	5325	14488	6883	27137	48122	102566	0,75
Affections gynécologiques					39618	62432	102050	0,75
Fistules					353	544	897	0,01
Affections obstétricales					26577	39543	66120	0,48
Cas Suspects SIDA	1	3	21	17	621	1598	2261	0,02
Ecoulements urétraux	1	16	40	64	5188	9096	14405	0,11
Ulcérations génitales (syphilis,)	3	285	854	258	3990	6263	11653	0,09
Ecoulements vaginaux	8	28	85	124	10245	14605	25095	0,18
Conjonctivite du nouveau-	1809						1809	0,01

Maladies/Symptômes	< 2 mois	2 - 11 mois	1 - 4 ans	5 - 9 ans	10 - 24 ans	25 ans et +	Total	%
né								
Autres IST	5	30	79	121	5587	9065	14887	0,11
Onchocercose	0	0	0	0	22	57	79	0,00
Toux chronique	14	119	415	607	6656	17116	24927	0,18
Tuberculose pulmonaire frottis positif	0	1	15	37	790	3661	4504	0,03
Tuberculose pulmonaire frottis négatif	0	1	8	16	510	2053	2588	0,02
Tuberculose extra-pulmonaire	0	1	20	20	179	735	955	0,01
Asthme	20	213	1363	1878	6853	11534	21861	0,16
Lèpre (nouveaux cas)	0	6	20	24	106	471	627	0,00
Rougeole	27	439	876	522	737	720	3321	0,02
Méningite	6	24	24	22	17	26	119	0,00
Tétanos néonatal	5						5	0,00
Toutes autres formes de tétanos	0	0	2	2	7	21	32	0,00
PFA	1	22	223	33	5	0	284	0,00
Diphtérie	0	0	6	24	32	6	68	0,00
Coqueluche	6	43	326	330	77	6	788	0,01
Choléra	0	3	49	57	193	286	588	0,00
Fièvre jaune	0	0	0	0	0	0	0	0,00
Diarrhée Sanguinolente (Shigellose)	0	13	38	21	43	43	158	0,00
Complication de l'ablation de la luette	26	360	488	35	33	40	982	0,01
Dracunculose	0	0	0	0	0	0	0	0,00
Eléphantiasis	0	0	0	9	11	55	75	0,00
Hydrocèle	0	0	0	58	51	446	555	0,00
Autres formes de filariose	0	0	0	7	8	23	38	0,00
Troubles mentaux			75	151	1222	2014	3462	0,03
Affections ostéo-articulaires	3	466	3615	4319	21679	55547	85629	0,63
Envenimations/morsures	10	180	1335	1595	3049	4372	10541	0,08
Autres parasitoses non intestinales (leishmaniose, larva-migrans)	9	271	1298	768	1349	2062	5757	0,04
Cas suspect de diabète	0	18	147	78	2956	8957	12156	0,09
Cas Suspect de Drépanocytose	16	1261	4543	2000	2080	1771	11671	0,09
Autres Pathologies	6234	22022	45645	22796	41447	74321	212465	1,55
Total	**285059**	**2719640**	**5916397**	**1104462**	**1498331**	**2164621**	**13688510**	**100,00**

Source : Rapports SNIS

4.1.3 Répartition des dix principales morbidités par tranche d'âge et par région en 2013

Tableau XXIV: Répartition des dix principales morbidités par tranche d'âge en 2013, Région d'Agadez

N°	Maladies / Symptômes	< 2 mois	2 - 11 mois	1 - 4 ans	5 - 9 ans	10 - 24 ans	25 ans et +	Total
1	Toux ou Rhume	3 540	21 465	39 964	10 612	13 996	15 549	105 126
2	Paludisme	193	3 796	10 249	4 941	6 854	14 566	40 599
3	Diarrhées	533	11 637	16 259	3 139	3 730	4 360	39 658
4	Autres affections digestives	246	2 134	4 251	2 089	9 231	19 442	37 393
5	Trauma-Plaies-Brûlures	175	1 343	4 867	3 525	7 517	7 843	25 270
6	Pneumonie	980	7 404	9 726	2 732	1 136	1 309	23 287
7	Affections dermatologiques	250	2 126	5 752	3 811	4 406	5 407	21 752
8	Conjonctivite simple	557	4 367	6 187	2 160	2 335	2 381	17 987
9	Malnutrition	75	3 263	6 253	553	388	1 088	11 620
10	Affections bucco-dentaires	191	1 403	2 939	1 460	2 572	3 012	11 577

Source : Rapports SNIS

Tableau XXV : Répartition des dix principales morbidités par tranche d'âge en 2013, Région de Diffa

N°	Maladies / Symptômes	< 2 mois	2 - 11 mois	1 - 4 ans	5 - 9 ans	10 - 24 ans	25 ans et +	Total
1	Paludisme	595	6 741	22 293	10 758	15 121	18 317	73 825
2	Toux ou Rhume	2 291	14 470	23 577	6 469	6 702	7 528	61 037
3	Pneumonie	2 104	13 772	19 370	3 956	3 127	3 804	46 133
4	Diarrhées	996	11 246	17 115	2 934	2 153	2 214	36 658
5	Malnutrition	55	8 821	14 221	163	4 251	5 144	32 655
6	Conjonctivite simple	619	4 804	7 732	1 164	1 000	1 100	16 419
7	Autres affections digestives	87	987	2 009	860	3 156	6 148	13 247
8	Trauma-Plaies-Brûlures	210	978	2 650	1 534	2 123	2 465	9 960
9	Affections dermatologiques	220	1 397	3 267	1 219	1 300	1 774	9 177
10	Dysenterie	63	729	1 885	848	1 415	2 038	6 978

Source : Rapports SNIS

Tableau XXVI : Répartition des dix principales morbidités par tranche d'âge en2013, Région de Dosso

N°	Maladies / Symptômes	< 2 mois	2 - 11 mois	1 - 4 ans	5 - 9 ans	10 - 24 ans	25 ans et +	Total
1	Paludisme	8 183	86 271	315 283	58 487	65 111	85 756	619 091
2	Toux ou Rhume	8 431	58 479	123 658	20 250	22 700	29 362	262 880
3	Pneumonie	9 338	63 347	115 973	11 137	10 405	13 468	223 668
4	Diarrhées	2 263	42 814	75 061	7 381	7 588	11 310	146 417
5	Malnutrition	79	25 745	40 721	1 654	4 150	8 284	80 633
6	Affections dermatologiques	2 495	12 709	27 835	4 813	6 721	9 649	64 222
7	Autres affections digestives	519	2 691	7 791	3 384	11 227	25 590	51 202
8	Trauma-Plaies-Brûlures	677	3 727	13 039	5 512	9 894	13 106	45 955
9	Conjonctivite simple	1 621	9 232	13 794	2 025	1 596	1 862	30 130
10	Dysenterie	71	3 406	10 613	2 882	4 648	8 162	29 782

Source : Rapports SNIS

Tableau XXVII : Répartition des dix principales morbidités par tranche d'âge en 2013, Région de Maradi

N°	Maladies / Symptômes	< 2 mois	2 - 11 mois	1 - 4 ans	5 - 9 ans	10 - 24 ans	25 ans et +	Total
1	Paludisme	9 695	190 627	619 879	89 057	92 357	105 414	1 107 029
2	Toux ou Rhume	19 324	142 355	274 035	34 712	32 785	38 917	542 128
3	Diarrhées	7 882	133 190	207 714	18 279	15 127	19 000	401 192
4	Pneumonie	14 869	105 630	187 918	17 612	14 434	13 118	353 581
5	Malnutrition	135	87 760	192 655	520	1 537	2 512	285 119
6	Conjonctivite simple	5 512	45 156	52 066	5 757	3 950	4 514	116 955
7	Affections dermatologiques	2 344	15 409	34 710	6 229	7 631	10 468	76 791
8	Autres affections digestives	262	4 496	12 424	4 457	14 378	30 625	66 642
9	Dysenterie	122	12 510	29 815	4 547	7 043	11 750	65 787
10	Trauma-Plaies-Brûlures	1 010	8 510	22 005	7 488	10 957	13 066	63 036

Source : Rapports SNIS

Tableau XXVIII : Répartition des dix principales morbidités par tranche d'âge en 2013, Région de Tahoua

N°	Maladies / Symptômes	< 2 mois	2 - 11 mois	1 - 4 ans	5 - 9 ans	10 - 24 ans	25 ans et +	Total
1	Paludisme	10 542	95 512	298 303	79 880	99 992	133 141	717 370
2	Toux ou Rhume	17 140	110 503	205 955	36 960	35 608	46 518	452 684
3	Diarrhées	5 320	75 435	124 423	16 804	16 491	23 251	261 724
4	Pneumonie	9 107	73 161	114 234	16 259	13 503	15 941	242 205
5	Malnutrition	341	41 377	90 593	1095	4 314	6 906	144 626
6	Affections dermatologiques	2 199	15 061	36 970	10 455	15 632	22 499	102 816
7	Trauma-Plaies-Brûlures	1 286	8 192	24 679	11 698	18 182	24 270	88 307
8	Autres affections digestives	574	4 070	11 470	5 925	18 290	36 186	76 515
9	Conjonctivite simple	4 487	21 592	32 436	5 028	4 001	4 616	72 160
10	Dysenterie	187	10 015	23 656	5 521	8 511	13 672	61 562

Source : Rapports SNIS

Tableau XXIX : Répartition des dix principales morbidités par tranche d'âge en 2013, Région de Tillabéri

N°	Maladies / Symptômes	< 2 mois	2 - 11 mois	1 - 4 ans	5 - 9 ans	10 - 24 ans	25 ans et +	Total
1	Paludisme	7 644	102 379	323 095	83 289	96 848	123 377	736 632
2	Toux ou Rhume	10 729	79 881	154 990	30 382	30 993	40 556	347 531
3	Diarrhées	2 939	52 595	80 041	9 455	9 886	14 172	169 088
4	Pneumonie	6 404	42 391	66 221	9 665	8 963	11 442	145 086
5	Malnutrition	204	37 680	68 570	1188	4 806	7 721	120 169
6	Affections dermatologiques	2 525	12 360	29 586	8 815	14 829	20 659	88 774
7	Autres affections digestives	591	3 307	9 178	4 921	20 994	42 136	81 127
8	Trauma-Plaies-Brûlures	973	4 029	12 555	7 884	15 126	18 693	59 260
9	Conjonctivite simple	1093	7 144	10 312	2 227	2 110	2 862	25 748
10	Affections ostéo-articulaires	1	143	899	1 256	6 341	14 426	23 066

Source : Rapports SNIS

Tableau XXX : Répartition des dix principales morbidités par tranche d'âge en 2013, Région de Zinder

N°	Maladies / Symptômes	< 2 mois	2 - 11 mois	1 - 4 ans	5 - 9 ans	10 - 24 ans	25 ans et +	Total
1	Paludisme	8 687	96 067	307 656	68 881	70 009	95 326	646 626
2	Malnutrition	1426	81 292	175 143	992	24 564	37 892	321 309
3	Toux ou Rhume	12 454	71 885	137 191	27 880	24 737	29 477	303 624
4	Pneumonie	12 150	60 497	115 019	16 913	11 058	11 465	227 102
5	Diarrhées	7 304	64 215	107 160	14 874	11 717	14 878	220 148
6	Conjonctivite simple	5 672	25 884	31 421	5 822	4 677	4 442	77 918
7	Dysenterie	141	8 090	26 037	6 904	7 507	11 467	60 146
8	Trauma-Plaies-Brûlures	701	6 027	17 412	9 611	11 034	11 594	56 379
9	Affections dermatologiques	2 812	8 388	18 492	7 048	6 701	8 105	51 546
10	Autres affections digestives	164	2 842	9 537	4 382	11 766	22 208	50 899

Source : Rapports SNIS

Tableau XXXI : Répartition des dix principales morbidités par tranche d'âge en 2013, Région de Niamey

N°	Maladies / Symptômes	< 2 mois	2 - 11 mois	1 - 4 ans	5 - 9 ans	10 - 24 ans	25 ans et +	Total
1	Paludisme	5 225	49 041	117 816	44 969	55 725	74 477	347 253
2	Toux ou Rhume	7 538	45 045	65 229	13 112	11 848	15 521	158 293
3	Pneumonie	3 141	31 354	45 759	7 453	4 620	4 301	96 628
4	Diarrhées	1 748	28 008	36 520	3 833	3 902	5 271	79 282
5	Autres affections digestives	1 133	4 205	7 986	4 332	10 255	20 475	48 386
6	Trauma-Plaies-Brûlures	370	2 293	9 377	6 555	9 698	12 195	40 488
7	Affections dermatologiques	1 197	8 582	15 419	4 227	4 318	5 467	39 210
8	Affections gynécologiques					6 630	13 896	20 526
9	Malnutrition	112	7 428	8 765	59	239	401	17 004
10	Conjonctivite simple	790	3 944	5 301	1 472	1 329	1 780	14 616

Source : Rapports SNIS

Tableau XXXII : Répartition des dix principales morbidités par tranche d'âge en 2013, Niger

N°	Maladies / Symptômes	< 2 mois	2 - 11 mois	1 - 4 ans	5 - 9 ans	10 - 24 ans	25 ans et +	Total
1	Paludisme	50764	630434	2014574	440262	502017	650374	4288425
2	Toux ou Rhume	81447	544083	1024599	180377	179369	223428	2233303
3	Pneumonie	58093	397556	674220	85727	67246	74848	1357690
4	Diarrhées	28985	419140	664293	76699	70594	94456	1354167
5	Malnutrition	2427	293366	596921	6224	44249	69948	1013135
6	Affections dermatologiques	14042	76032	172031	46617	61538	84028	454288
7	Autres affections digestives	3576	24732	64646	30350	99297	202810	425411
8	Trauma-Plaies-Brûlures	5402	35099	106584	53807	84531	103232	388655
9	Conjonctivite simple	20351	122123	159249	25655	20998	23557	371933
10	Dysenterie	727	38993	104166	24327	35604	58610	262427

Source : Rapports SNIS

La première morbidité enregistrée au cours de l'année 2013 est le paludisme (toutes formes confondues) avec 4 288 425 cas soit 31,33% de l'ensemble des morbidités observées avec :

- paludisme simple : 3 962 680 cas ;
- paludisme grave : 219 733 cas ;
- paludisme chez la femme enceinte : 106 012 cas.

4.1.4 Répartition de la mortalité spécifique en 2013

Tableau XXXIII : Répartition de la mortalité spécifique par tranche d'âge en 2013, Région d'Agadez

Maladies/symptômes	Nombre de décès						Total	(%)
	< 2 mois	2-11 mois	1-4 ans	5-9 ans	10-24 ans	25ans et +		
Paludisme	1	10	18	7	10	20	66	**29,33**
Pneumonie	5	23	82	11	10	8	139	**61,78**
Diarrhée avec déshydratation	0	1	0	0	0	2	3	**1,33**
Rougeole	0	0	0	0	0	1	1	**0,44**
Méningite	0	0	0	0	0	0	0	**0,00**
Tétanos Néonatal	0	0	0	0	0	0	0	**0,00**
Autre Tétanos	0	0	0	0	0	0	0	**0,00**
Autre décès	3	1	3	0	1	8	16	**7,11**
TOTAL	***9***	***35***	***103***	***18***	***21***	***39***	***225***	**100,00**

Source : Rapports SNIS

Tableau XXXIV : Répartition de la mortalité Spécifique par tranche d'âge en 2013, Région de Diffa

Maladies/symptômes	Nombre de décès						Total	(%)
	< 2 mois	2-11 mois	1-4 ans	5-9 ans	10-24 ans	25ans et +		
Paludisme	1	0	25	17	7	2	52	**75,36**
Pneumonie	0	1	1	0	0	3	5	**7,25**
Diarrhée avec déshydratation	0	0	1	0	0	1	2	**2,90**
Rougeole	0	0	0	0	0	0	0	**0,00**
Méningite	0	0	0	0	0	0	0	**0,00**
Tétanos Néonatal	0	0	0	0	0	0	0	**0,00**
Autre Tétanos	0	0	0	0	0	0	0	**0,00**
Autre décès	2	0	2	0	1	5	10	**14,49**
TOTAL	**3**	**1**	**29**	**17**	**8**	**11**	**69**	**100,00**

Source : Rapports SNIS

Tableau XXXV : Répartition de la mortalité Spécifique par tranche d'âge en 2013, Région de Dosso

Maladies / Symptômes	Nombre de décès						Total	%
	< 2 mois	2-11 mois	1-4 ans	5-9 ans	10-24 ans	25ans et +		
Paludisme	0	11	231	28	5	6	281	**65,20**
Pneumonie	2	4	13	1	2	4	26	**6,03**
Diarrhée avec déshydratation	0	0	2	0	0	5	7	**1,62**
Rougeole	0	0	0	0	0	1	1	**0,23**
Méningite	0	0	2	1	0	0	3	**0,70**
Tétanos Néonatal	0	0	0	0	0	0	0	**0,00**
Autre Tétanos	0	0	0	2	1	3	6	**1,39**
Autre décès	4	7	17	4	15	60	107	**24,83**
TOTAL	**6**	**22**	**265**	**36**	**23**	**79**	**431**	**100,00**

Source : Rapports SNIS

Tableau XXXVI : Répartition de la mortalité Spécifique par tranche d'âge en 2013, Région de Maradi

Maladies / Symptômes	Nombre de décès						Total	%
	< 2 mois	2-11 mois	1-4 ans	5-9 ans	10-24 ans	25ans et +		
Paludisme	0	34	264	41	80	54	**473**	**52,50**
Pneumonie	2	8	22	8	7	11	**58**	**6,44**
Diarrhée avec déshydratation	0	16	18	6	5	10	**55**	**6,10**
Rougeole	0	1	1	0	1	0	**3**	**0,33**
Méningite	0	0	0	1	0	0	**1**	**0,11**
Tétanos Néonatal	0	0	0	0	0	1	**1**	**0,11**
Autre Tétanos	0	1	4	0	3	13	**21**	**2,33**
Autre décès	18	39	104	5	39	84	**289**	**32,08**
TOTAL	**20**	**99**	**413**	**61**	**135**	**173**	**901**	**100,00**

Source : Rapports SNIS

Tableau XXXVII : Répartition de la mortalité Spécifique par tranche d'âge en 2013, Région de Tahoua

Maladies / Symptômes	Nombre de décès						Total	%
	< 2 mois	2-11 mois	1-4 ans	5-9 ans	10-24 ans	25ans et +		
Paludisme	0	39	287	44	15	21	**406**	**57,18**
Pneumonie	0	7	26	0	4	9	**46**	**6,48**
Diarrhée avec déshydratation	0	3	16	1	3	10	**33**	**4,65**
Rougeole	0	0	0	0	0	0	**0**	**0,00**
Méningite	0	0	0	0	0	0	**0**	**0,00**
Tétanos Néonatal	0	0	0	0	0	0	**0**	**0,00**
Autre Tétanos	0	1	4	0	0	3	**8**	**1,13**
Autre décès	13	12	67	14	29	82	**217**	**30,56**
TOTAL	**13**	**62**	**400**	**59**	**51**	**125**	**710**	**100,00**

Source : Rapports SNIS

Tableau XXXVIII : Répartition de la mortalité Spécifique par tranche d'âge en 2013, Région de Tillabéri

Maladies / Symptômes	Nombre de décès						Total	%
	< 2 mois	2-11 mois	1-4 ans	5-9 ans	10-24 ans	25ans et +		
Paludisme	4	44	437	85	14	20	**604**	**61,95**
Pneumonie	0	24	26	2	4	7	**63**	**6,46**
Diarrhée avec déshydratation	0	7	3	2	2	10	**24**	**2,46**
Rougeole	0	2	0	0	0	1	**3**	**0,31**
Méningite	0	0	0	0	0	0	**0**	**0,00**
Tétanos Néonatal	1	0	0	0	0	0	**1**	**0,10**
Autre Tétanos	0	0	0	0	0	1	**1**	**0,10**
Autre décès	15	14	66	21	49	114	**279**	**28,62**
TOTAL	**20**	**91**	**532**	**110**	**69**	**153**	**975**	**100,00**

Source : Rapports SNIS

Tableau XXXIX : Répartition de la mortalité Spécifique par tranche d'âge en 2013, Région de Zinder

Maladies / Symptômes	Nombre de décès						Total	%
	< 2 mois	2-11 mois	1-4 ans	5-9 ans	10-24 ans	25ans et +		
Paludisme	1	44	231	24	8	7	315	**58,77**
Pneumonie	2	12	10	0	1	7	32	**5,97**
Diarrhée avec déshydratation	0	4	29	1	1	6	41	**7,65**
Rougeole	0	0	0	0	0	0	0	**0,00**
Méningite	0	0	0	0	0	0	0	**0,00**
Tétanos Néonatal	0	0	0	0	0	0	0	**0,00**
Autre Tétanos	0	1	6	0	0	0	7	**1,31**
Autre décès	5	12	58	12	19	35	141	**26,31**
TOTAL	**8**	**73**	**334**	**37**	**29**	**55**	**536**	**100,00**

Source : Rapports SNIS

Tableau XL : Répartition de la mortalité Spécifique par tranche d'âge en 2013, Région de Niamey

Maladies / Symptômes	Nombre de décès						Total	%
	< 2 mois	2-11 mois	1-4 ans	5-9 ans	10-24 ans	25ans et +		
Paludisme	0	2	1	3	1	5	**12**	**30,00**
Pneumonie	0	1	0	0	0	0	**1**	**2,50**
Diarrhée avec déshydratation	1	0	0	0	0	0	**1**	**2,50**
Rougeole	0	0	0	0	0	0	**0**	**0,00**
Méningite	0	0	0	0	0	0	**0**	**0,00**
Tétanos Néonatal	0	0	0	0	0	0	**0**	**0,00**
Autre Tétanos	0	0	0	0	0	2	**2**	**5,00**
Autre décès	3	2	0	0	3	16	**24**	**60,00**
TOTAL	**4**	**5**	**1**	**3**	**4**	**23**	**40**	**100,00**

Source : Rapports SNIS

Tableau XLI : Répartition de la mortalité Spécifique par tranche d'âge en 2013, Niger

Maladies / Symptômes	Nombre de décès						Total	%
	< 2 mois	2-11 mois	1-4 ans	5-9 ans	10-24 ans	25ans et +		
Paludisme	7	184	1494	249	140	135	2209	**56,83**
Pneumonie	11	80	180	22	28	49	370	**9,52**
Diarrhée avec déshydratation	1	31	69	10	11	44	166	**4,27**
Rougeole	0	3	1	0	1	3	8	**0,21**
Méningite	0	0	2	2	0	0	4	**0,10**
Tétanos Néonatal	1	0	0	0	0	1	2	**0,05**
Autre Tétanos	0	3	14	2	4	22	45	**1,16**
Autre décès	63	87	317	56	156	404	1083	**27,86**
TOTAL	**83**	**388**	**2077**	**341**	**340**	**658**	**3887**	**100,00**

Source : Rapports SNIS

Le paludisme constitue la première cause de mortalité au niveau de toutes les régions avec 56,83%. Cette mortalité reste plus élevée chez les enfants âgés de moins de 5 ans avec 76,27%.

4.1.5 Utilisation des soins curatifs

Tableau XLII: Nouveaux consultants par tranche d'âge par district sanitaire au Niger en 2013

Districts sanitaires	Tranches d'âge						Total
	< 2 mois	2 – 11 mois	1 – 4 ans	5 – 9 ans	10 - 24 ans	25 ans et plus	
Agadez commune	2 706	18 651	36 034	12 959	13 631	23 741	107 722
Arlit	2 574	24 672	44 916	16 113	44 980	56 681	189 936
Bilma	227	3 690	6 482	1 433	2 527	4 049	18 408
Tchirozérine	1606	15 228	37 854	14 102	18 278	52 384	139 452
Région d'Agadez	**7 113**	**62 241**	**125 286**	**44 607**	**79 416**	**136 855**	**455 518**
Diffa	3 477	27 863	47 701	14 793	21 110	25 655	140 599
Maine Soroa	1 934	17 316	31 845	7 648	12 304	19 430	90 477
N'Guigmi	805	9 157	16 774	3 525	6 766	9 249	46 276
Région de Diffa	**6 216**	**54 336**	**96 320**	**25 966**	**40 180**	**54 334**	**277 352**
Boboye	5 561	52 682	113 314	12 562	23 795	38 167	246 081
Dogon Doutchi	7 184	66 450	174 770	37 947	46 909	58 653	391 913
Dosso	6 768	49 818	117 814	18 804	25 284	39 416	257 904
Gaya	3 508	34 940	81 302	12 050	18 289	28 510	178 599
Loga	4 289	28 682	67 685	8 340	13 116	22 275	144 387
Région de Dosso	**27 310**	**232 572**	**554 885**	**89 703**	**127 393**	**187 021**	**1 218 884**
Aguié	4 723	56 894	114 182	11 250	13 776	17 039	217 864
Dakoro	5 967	53 615	111 263	17 065	22 220	31 170	241 300
Guidan Roumdji	3 159	28 279	55 673	5 646	6 141	8 158	107 056
Madarounfa	1 935	51 921	119 204	9 652	12 647	23 466	218 825
Maradi Commune	2472	29 917	72 473	19 644	38 633	46 330	209 469
Mayahi	8 477	90 970	189 182	16 410	21 316	36 102	362 457
Tessaoua	5 993	72 078	141 779	12 099	15 354	18 574	265 877
Région de Maradi	**32 726**	**383 674**	**803 756**	**91 766**	**130 087**	**180 839**	**1 622 848**
Abalak	1 782	16 106	40 313	11 101	19 158	26 655	115 115
Birni N'Konni	7 468	54 771	105 556	18 814	31 168	47 008	264 785
Bouza	7 208	50 457	105 394	23 128	26 285	33 445	245 917
Illéla	4 390	38 022	88 963	16 349	24 989	36 063	208 776
Keita	6 916	56 788	115 651	16 332	24 123	33 723	253 533
Madaoua	7 136	70 080	142 409	18 297	23 624	39 597	301 143
Tahoua	7 149	52 325	133 568	34 512	48 831	71 745	348 130
Tchintabaraden	1 787	12 941	35 590	13 445	24 026	40 798	128 587
Région de Tahoua	**43 836**	**351 490**	**767 444**	**151 978**	**222 204**	**329 034**	**1 865 986**
Filingué	5 265	43 158	98 999	31 869	42 410	58 956	280 657
Kollo	4 618	48 689	91 248	21 758	29 430	39 883	235 626
Ouallam	5 749	40 242	113 147	22 826	33 086	48 059	263 109
Say	4 204	35 551	73 598	16 168	33 080	41 413	204 014
Téra	5 054	56 414	118 712	28 564	45 435	64 234	318 413

Districts sanitaires	Tranches d'âge						Total
	< 2 mois	2 – 11 mois	1 – 4 ans	5 – 9 ans	10 - 24 ans	25 ans et plus	
Tillabéri	3 290	32 695	76 815	16 696	24 766	37 798	192 060
Région de Tillabéri	**28 180**	**256 749**	**572 519**	**137 881**	**208 207**	**290 343**	**1 493 879**
Gouré	3 436	25 161	62 823	16 227	23 442	38 694	169 783
Magaria	16 282	105 406	234 298	43 113	41 157	48 321	488 577
Matamèye	5 976	61 819	127 619	15 361	17 017	25 768	253 560
Mirriah	7 332	92 724	202 681	26 720	39 609	55 377	424 443
Tanout	4 629	48 447	100 436	18 403	28 533	44 020	244 468
Zinder commune	4 316	29 524	66 191	20 653	25 074	27 964	173 722
Région de Zinder	**41 971**	**363 081**	**794 048**	**140 477**	**174 832**	**240 144**	**1 754 553**
Niamey 1	10 544	61 487	104 602	37 149	52 512	80 398	346 692
Niamey 2	6 945	69 792	136 850	44 132	62 154	101 880	421 753
Niamey 3	1 409	13 628	24 932	3 807	5 404	5 617	54 797
Région de Niamey	**18 898**	**144 907**	**266 384**	**85 088**	**120 070**	**187 895**	**823 242**
Ensemble (Niger)	**206 250**	**1 849 050**	**3 980 642**	**767 466**	**1 102 389**	**1 606 465**	**9 512 262**

Source : Rapports SNIS

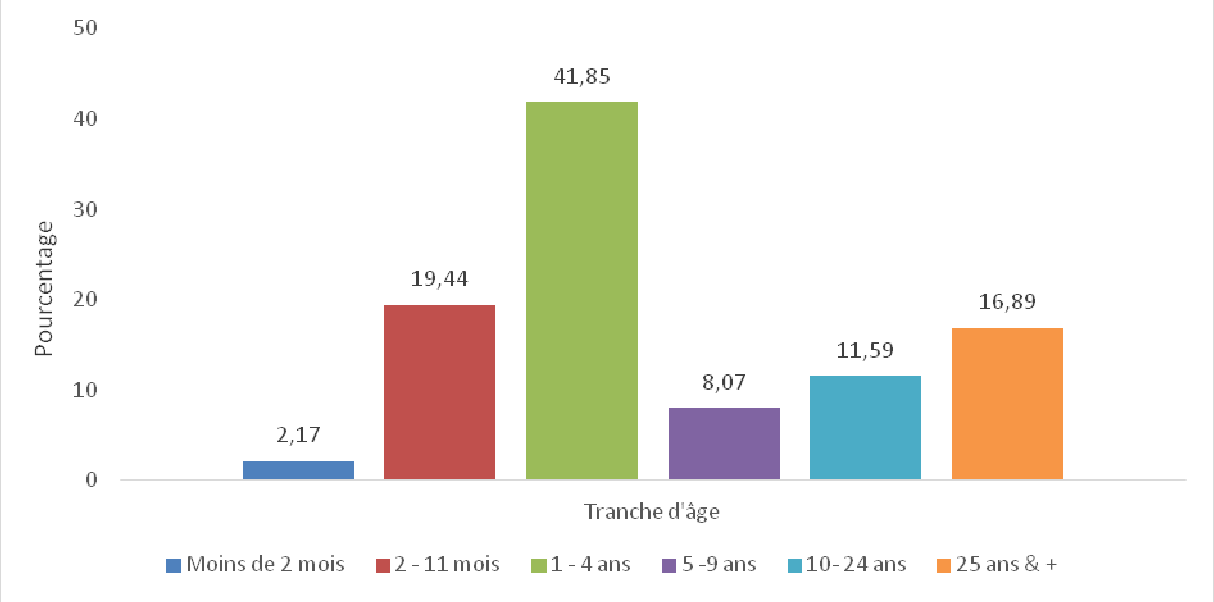

Figure 2: Répartition des nouveaux consultants par tranche d'âge au Niger

Les enfants âgés de moins de 5 ans représentent 63,45% de l'ensemble des consultants.

Tableau XLIII: Utilisation des soins curatifs par structures sanitaires au Niger en 2013

Districts sanitaires	Population	Nouveaux Consultants	Taux d'utilisation (%)
Agadez commune	134 923	107 722	79,84
Arlit	169 324	189 936	112,17
Bilma	29 460	18 408	62,48
Tchirozérine	221 056	139 452	63,08
HD		ND	
CHR		6 774	
Région d'Agadez	**554 763**	**462 292**	83,33
Diffa	223 748	140 599	62,84
Mainé Soroa	216 568	90 477	41,78
N'Guigmi	83 135	46 276	55,66
HD		12 547	
CHR		20 606	
Région de Diffa	**523 451**	**310 505**	59,32
Boboye	397 494	246 081	61,91
Dogon Doutchi	727 282	391 913	53,89
Dosso	520 723	257 904	49,53
Gaya	372 861	178 599	47,9
Loga	197 032	144 387	73,28
HD		19 083	
CHR		44 120	
Région de Dosso	**2 215 392**	**1 282 087**	57,87
Aguié	412 248	217 864	52,85
Dakoro	647 796	241 300	37,25
Guidan Roumdji	518 509	107 056	20,65
Madarounfa	433 796	218 825	50,44
Maradi commune	220 338	209 469	95,07
Mayahi	583 712	362 457	62,1
Tessaoua	511 720	265 877	51,96
HD		71 471	
CHR		10 123	
Région de Maradi	**3 328 120**	**1 704 442**	51,21
Abalak	119 792	115 115	96,1
Birni N'Konni	538 589	264 785	49,16
Bouza	411 951	245 917	59,7
Illéla	391 262	208 776	53,36
Keita	323 794	253 533	78,3
Madaoua	473 631	301 143	63,58
Tahoua	533 871	348 130	65,21
Tchintabaraden	132 665	128 587	96,93
HD		27 042	
CHR		30 632	
MRR		6 902	
HP Galmi		5 151	

Districts sanitaires	Population	Nouveaux Consultants	Taux d'utilisation (%)
Région de Tahoua	**2 925 555**	**1 935 713**	66,17
Filingué	588 476	280 657	47,69
Kollo	471 705	235 626	49,95
Ouallam	408 149	263 109	64,46
Say	336 662	204 014	60,6
Téra	616 705	318 413	51,63
Tillabéry	314 807	192 060	61,01
HD		7 731	
Région de Tillabéri	**2 736 504**	**1 501 610**	54,87
Gouré	340 622	169 783	49,84
Magaria	744 268	488 577	65,65
Matamèye	369 226	253 560	68,67
Mirriah	861 071	424 443	49,29
Tanout	507 551	244 468	48,17
Zinder Commune	293 267	173 722	59,24
HD		17 539	
HN		37 298	
MRR		3 056	
Région de Zinder	**3 116 005**	**1 812 446**	58,17
Niamey 1	656 975	346 692	52,77
Niamey 2	586 884	421 753	71,86
Niamey 3	192 748	54 797	28,43
HD		5 578	
CHR		72 372	
HN		109 249	
MRR		12 504	
Région de Niamey	**1 436 607**	**1 022 945**	71,21
Ensemble (Niger)	**16 836 397**	**10 032 040**	**59,59**

Source : Rapports SNIS

Tableau XLIV : Taux d'utilisation des soins curatifs par district sanitaire au Niger en 2013

Districts sanitaires	Population	Nouveaux Consultants	Taux d'utilisation (%)
Agadez commune	134 923	107 722	79,84
Arlit	169 324	189 936	112,17
Bilma	29 460	18 408	62,48
Tchirozérine	221 056	139 452	63,08
Région d'Agadez	**554 763**	**455 518**	82,11
Diffa	223 748	140 599	62,84
Mainé Soroa	216 568	90 477	41,78
N'Guigmi	83 135	46 276	55,66
Région de Diffa	**523 451**	**277 352**	52,99
Boboye	397 494	246 081	61,91
Dogon Doutchi	727 282	391 913	53,89
Dosso	520 723	257 904	49,53
Gaya	372 861	178 599	47,90
Loga	197 032	144 387	73,28
Région de Dosso	**2 215 392**	**1 218 884**	55,02
Aguié	412 248	217 864	52,85
Dakoro	647 796	241 300	37,25
Guidan Roumdji	518 509	107 056	20,65
Madarounfa	433 796	218 825	50,44
Maradi commune	220 338	209 469	95,07
Mayahi	583 712	362 457	62,10
Tessaoua	511 720	265 877	51,96
Région de Maradi	**3 328 120**	**1 622 848**	48,76
Abalak	119 792	115 115	96,10
Birni N'Konni	538 589	264 785	49,16
Bouza	411 951	245 917	59,70
Illéla	391 262	208 776	53,36
Keita	323 794	253 533	78,30
Madaoua	473 631	301 143	63,58
Tahoua	533 871	348 130	65,21
Tchintabaraden	132 665	128 587	96,93
Région de Tahoua	**2 925 555**	**1 865 986**	63,78
Filingué	588 476	280 657	47,69
Kollo	471 705	235 626	49,95
Ouallam	408 149	263 109	64,46
Say	336 662	204 014	60,60
Téra	616 705	318 413	51,63
Tillabéri commune	314 807	192 060	61,01
Région de Tillabéri	**2 736 504**	**1 493 879**	54,59
Gouré	340 622	169 783	49,84
Magaria	744 268	488 577	65,65
Matamèye	369 226	253 560	68,67
Mirriah	861 071	424 443	49,29
Tanout	507 551	244 468	48,17
Zinder Commune	293 267	173 722	59,24
Région de Zinder	**3 116 005**	**1 754 553**	56,31

Districts sanitaires	Population	Nouveaux Consultants	Taux d'utilisation (%)
Niamey 1	656 975	346 692	52,77
Niamey 2	586 884	421 753	71,86
Niamey 3	192 748	54 797	28,43
Région de Niamey	**1 436 607**	**823 242**	57,30
Ensemble (Niger)	**16 836 397**	**9 512 262**	**56,50**

Source : Rapports SNIS

Tableau XLV : Références / Evacuations par district sanitaire au Niger en 2013

Districts sanitaires	Nouveaux Consultants	Evacuations/Références	Taux Evacuation Références (%)
Agadez commune	107 722	780	0,72
Arlit	189 936	6 473	3,41
Bilma	18 408	303	1,65
Tchirozérine	139 452	1 970	1,41
Région d'Agadez	**455 518**	**9 526**	**1,84**
Diffa	140 599	3 588	2,55
Mainé Soroa	90 477	1 730	1,91
N'Guigmi	46 276	1 113	2,41
Région de Diffa	**277 352**	**6 431**	2,32
Boboye	246 081	13 873	5,64
Dogon Doutchi	391 913	18 384	4,69
Dosso	257904	5 430	2,11
Gaya	178 599	3 365	1,88
Loga	144 387	2 778	1,92
Région de Dosso	**1 218 884**	**43 830**	3,60
Aguié	217 864	13 033	5,98
Dakoro	241 300	9 217	3,82
Guidan Roumdji	107 056	14 416	13,47
Madarounfa	218 825	6 342	2,90
Maradi commune	209 469	22 954	10,96
Mayahi	362 457	9 339	2,58
Tessaoua	265 877	5 817	2,19
Région de Maradi	**1 622 848**	**81 118**	5,00
Abalak	115 115	2 977	2,59
Birni N'Konni	264 785	4 784	1,81
Bouza	245 917	8 033	3,27
Illéla	208 776	3 548	1,7
Keita	253 533	58 084	22,91
Madaoua	301 143	12 566	4,17
Tahoua	348 130	10 277	2,95
Tchintabaraden	128 587	1 403	1,09
Région de Tahoua	**1 865 986**	**101 672**	5,45
Filingué	280 657	10 088	3,59
Kollo	235 626	3 679	1,56
Ouallam	263 109	9 602	3,65
Say	204 014	4 126	2,02
Téra	318 413	4 941	1,55
Tillabéry	192 060	4 126	2,15
Région de Tillabéri	**1 493 879**	**36 562**	2,45
Gouré	169 783	2 479	1,46
Magaria	488 577	9 480	1,94
Matamèye	253 560	4 005	1,58
Mirriah	424 443	6 745	1,59
Tanout	244 468	3 334	1,36
Zinder Commune	173 722	5 166	2,97
Région de Zinder	**1 754 553**	**31 209**	1,78

Districts sanitaires	Nouveaux Consultants	Evacuations/Références	Taux Evacuation Références (%)
Niamey 1	346 692	5 635	1,63
Niamey 2	421 753	4 997	1,18
Niamey 3	54 797	997	1,82
Région de Niamey	**823 242**	**11 629**	1,41
Ensemble (Niger)	**9 512 262**	**321 977**	**3,38**

Source : Rapports SNIS

Le taux de référence/évacuation varie de 0,72% au District sanitaire d'Agadez commune à 22,91% au DS de Keita avec une moyenne nationale de 3,38%. Sur l'ensemble, seuls 5 DS (Boboye, Aguié, Maradi commune, Guidan Roumdji et Keita) sur 42 (soit 11,90%) ont enregistré un taux de référence/évacuation de plus de 5,00%.

4.1.6 Activités de prise en charge de la malnutrition

Tableau XLVI: Prise en charge de la malnutrition des enfants au niveau des Centres de Récupération Nutritionnels – Décembre 2013

Districts Sanitaires	Nombre Séances d'EPS	Nombre Total de participants	Nombre de Visites à Domicile	Nombre d'enfants suivis par les VAD	Existants le premier jour du Trim.	Nombre de Nouveaux cas	Total Cas MPE pris en charge	Nombre de Guéris	Nombre de cas référés	Abandons	Perdus de vue	Décédés	Nombre total des sortants	Existants le dernier jour du Trim.
Agadez C.	907	11568	15	12	3347	5311	8658	3800	261	104	185	2	4352	4306
Arlit	2176	14263	301	266	2887	6677	9564	5393	169	235	74	20	5891	3673
Bilma	1576	13788	158	140	270	4026	4296	2772	110	191	15	2	3090	1206
Tchirozérine	360	3133	76	39	5503	343	5846	232	14	44	5	8	303	5543
Région Agadez	**5019**	**42752**	**550**	**457**	**12007**	**16357**	**28364**	**12197**	**554**	**574**	**279**	**32**	**13636**	**14728**
Diffa	1927	29280	403	436	24699	15645	40344	14435	178	900	71	13	15597	24747
Mainé Soroa	1523	16234	150	165	9565	7252	16817	6427	155	232	5	3	6822	9995
N'Guigmi	805	19540	112	137	6103	4968	11071	4441	107	40	20	0	4608	6463
Région Diffa	**4255**	**65054**	**665**	**738**	**40367**	**27865**	**68232**	**25303**	**440**	**1172**	**96**	**16**	**27027**	**41205**
Boboye	3287	24030	176	400	11352	8999	20351	8760	226	1056	198	17	10257	10094
Dosso	2575	34800	330	760	7106	23066	30172	18523	385	1819	279	7	21013	9159
Gaya	2672	47371	179	225	17128	29843	46971	13535	296	1006	182	23	15042	31929
Doutchi	2451	62407	386	225	10047	18179	28226	14541	481	1852	188	48	17110	11116
Loga	3235	29326	155	163	5277	9163	14440	8506	100	116	4	2	8728	5712
Région Dosso	**14220**	**197934**	**1226**	**1773**	**50910**	**89250**	**140160**	**63865**	**1488**	**5849**	**851**	**97**	**72150**	**68010**
Aguié	3409	53109	171	262	25667	24665	50332	21723	1446	1123	239	121	24652	25680
Dakoro	3 839	95 263	636	2 027	37 288	44 226	81 514	33 324	4 557	3 652	1 357	96	42 986	38 528
G. Roumdji	5819	219391	187	430	50823	46171	96994	31777	2432	1916	457	90	36672	60322
Madarounfa	3009	48198	164	112	23935	32468	56403	23954	3126	3887	939	37	31943	24460
Maradi CU	1493	37418	2	2	5415	21547	26962	19705	919	945	202	1	21772	5190
Mayahi	4204	48139	225	399	6692	28327	35019	22770	2871	2366	1543	122	29672	5347
Tessaoua	3883	56750	491	318	37163	39422	76585	23107	770	9679	8625	169	42350	34235
Région Maradi	**25656**	**558268**	**1876**	**3550**	**186983**	**236826**	**423809**	**176360**	**16121**	**23568**	**13362**	**636**	**230047**	**193762**
Abalak	1490	13827	250	611	11988	8008	19996	6197	209	358	515	15	7294	12702
Bouza	1209	34240	225	550	14267	33453	47720	13080	1780	1088	260	19	16227	31493
Keita	2135	24912	939	1407	21878	14844	36722	10049	874	942	169	78	12112	24610
Konni	1322	24269	99	107	2097	11404	13501	7862	202	978	409	55	9506	3995
Illéla	482	7502	74	95	28072	3377	31449	4242	63	357	61	9	4732	26717
Madaoua	1557	34444	369	632	4989	33851	38840	26649	1676	1831	1408	35	31599	7241
Tahoua	4444	63011	3513	3167	8224	26611	34835	20731	1138	1467	410	105	23851	10984
Tchintabaraden	1328	14105	66	64	14788	4592	19380	3959	26	495	46	4	4530	14850
Région Tahoua	**13967**	**216310**	**5535**	**6633**	**106303**	**136140**	**242443**	**92769**	**5968**	**7516**	**3278**	**320**	**109851**	**132592**

Districts Sanitaires	Nombre Séances d'EPS	Nombre Total de participants	Nombre de Visites à Domicile	Nombre d'enfants suivis par les VAD	Existants le premier jour du Trim.	Nombre de Nouveaux cas	Total Cas MPE pris en charge	Nombre de Guéris	Nombre de cas référés	Abandons	Perdus de vue	Décédés	Nombre total des sortants	Existants le dernier jour du Trim.
Filingué	3650	58127	291	355	17202	28199	45401	21789	791	2691	500	26	25797	19604
Kollo	1679	32057	818	645	26119	17568	43687	14871	585	1524	194	23	17197	26490
Ouallam	1255	36309	500	1145	13137	20499	33636	16010	1066	2904	300	26	20306	13330
Say	1549	24428	165	237	22952	19285	42237	12942	575	766	145	20	14448	27789
Téra	3431	46661	200	336	26537	27685	54222	24962	799	1587	108	52	27508	26714
Tillabéri	1549	24428	165	237	7156	19285	26441	12942	575	766	145	20	14448	11993
Région Tillabéri	**13113**	**222010**	**2139**	**2955**	**113103**	**132521**	**245624**	**103516**	**4391**	**10238**	**1392**	**167**	**119704**	**125920**
Gouré	3200	28337	377	442	10072	12470	22542	7232	300	977	179	118	8806	13736
Magaria	1226	16775	712	743	25159	18201	43360	19366	1043	1492	460	62	22423	20937
Matamèye	2164	62943	156	130	44228	33949	78177	29682	1759	471	343	10	32265	45912
Mirriah	6259	114919	1043	1724	94104	100943	195047	84144	5135	5350	4151	162	98942	96105
Tanout	5690	60426	789	1030	23306	36211	59517	30314	941	1049	465	118	32887	26630
Zinder	2175	31629	315	480	39451	78352	117803	37370	693	264	26	1	38354	79449
Région Zinder	**20714**	**315029**	**3392**	**4549**	**236320**	**280126**	**516446**	**208108**	**9871**	**9603**	**5624**	**471**	**233677**	**282769**
Niamey I	3032	30124	171	307	7683	6607	14290	5397	227	540	27	2	6193	8097
Niamey II	2556	35092	68	83	1825	15401	17226	5989	222	376	395	29	7011	10215
Niamey III	737	6043	26	40	2658	2696	5354	1993	120	241	125	0	2479	2875
Région Niamey	**6325**	**71259**	**265**	**430**	**12166**	**24704**	**36870**	**13379**	**569**	**1157**	**547**	**31**	**15683**	**21187**
Ensemble (Niger)	**103269**	**1688616**	**15648**	**21085**	**758159**	**943789**	**1701948**	**695497**	**39402**	**59677**	**25429**	**1770**	**821775**	**880173**

Source : Rapports SNIS

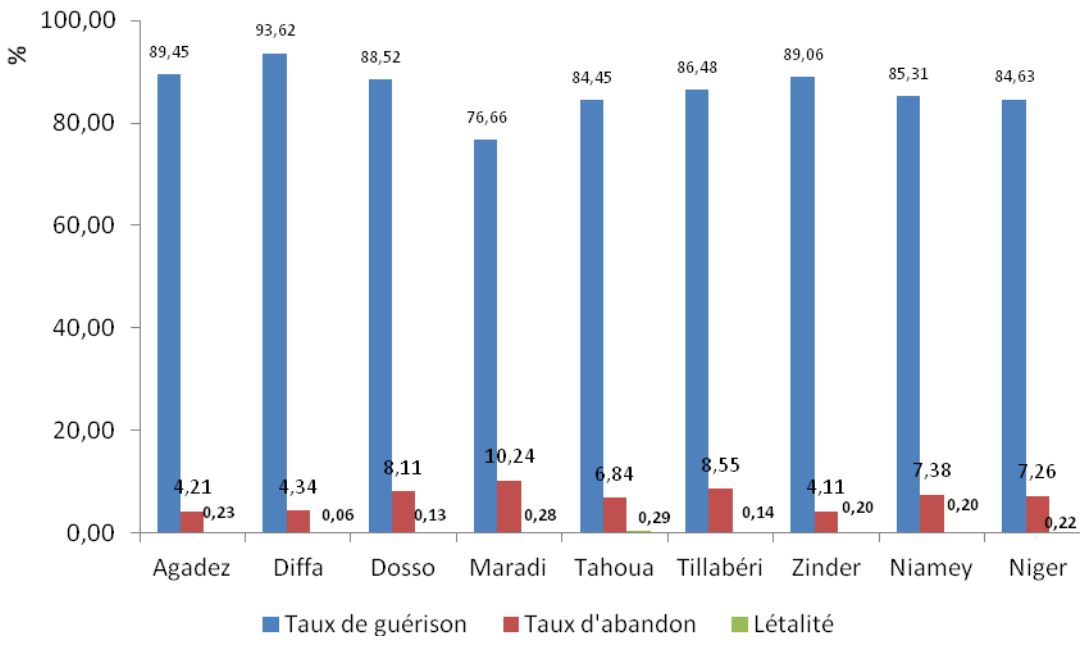

Figure 3 : Répartition des taux de guérison, d'abandon et de létalité aux Centres de récupération nutritionnelle dans les régions du Niger en 2013.

Le taux de guérison est de 84,63% pour l'ensemble du pays. Il varie de 76,66% à Maradi à 89,45% à Agadez. La létalité est de 0,22% pour le pays et varie de 0,06% à Diffa à 0,29% à Tahoua. Quant au taux d'abandon, il varie de 4,11% à Zinder à 10,24% à Maradi avec une moyenne nationale est de 7,26%.

4.1.7 Activités de vaccination, supplémentation en micronutriments et déparasitage

4.1.7.1 PEV de routine

Tableau XLVII : Répartition du nombre de doses administrées par antigène et par district sanitaire en 2013

Structures	Naissances vivantes	BCG	Penta1	Penta 2	Penta 3	Polio 0	Polio 1	Polio 2	Polio 3	VAR 1	VAA	VAT1	VAT2 +	Vit A
Agadez	7058	5256	6351	6071	6054	3868	6348	6071	6054	6292	6293	3266	5488	2184
Arlit	6237	3191	5127	4681	4294	4005	5147	4659	4721	4409	4413	2472	3446	3378
Bilma	1116	573	638	714	575	552	638	619	605	645	645	284	466	544
Tchirozérine	8740	4766	7238	6389	6728	2452	7290	6309	6786	6688	6509	4885	5528	3378
Région Agadez	23152	13786	19354	17855	17651	10877	19423	17658	18166	18034	17860	10907	14928	9484
Diffa	19970	12435	16648	16139	15773	3445	16330	15496	15810	18072	17679	13426	16357	8976
Maine	11782	8008	10308	9512	9252	2089	10311	9498	9248	8325	8326	6762	6858	6466
N'guigmi	5882	3987	4945	4508	4651	1872	4924	4500	4650	4958	4967	4430	4048	2537
Région Diffa	37634	24430	31901	30159	29676	7406	31565	29494	29708	31355	30972	24618	27263	17979
Boboye	18016	18392	17036	15801	16252	8736	16851	15407	16152	16177	16182	10778	14280	8323
Doutchi	33392	24428	31106	29194	30179	14907	29884	28023	28666	29571	29473	24160	28908	21342
Dosso	25480	20693	23764	23002	23495	10258	23570	22198	22614	23015	22729	16890	19223	9917
Gaya	29445	22619	26846	25954	26458	9275	26371	25365	26063	26618	26477	20757	22277	23817
Loga	9503	8868	9741	9299	9545	3957	9735	9659	9531	9391	9391	7261	7753	5384
Région Dosso	115836	95000	108493	103250	105929	47133	106411	100652	103026	104772	104252	79846	92441	68783
Aguié	20585	8942	20722	19764	19858	4444	14256	12395	11237	20627	17254	19327	19742	15250
Dakoro	40603	14439	36022	35482	35601	9147	29198	28509	28328	35562	34832	32894	32378	9102
G.Roumji	28232	13841	25159	23196	23400	5507	21043	19528	19986	23736	23276	18687	22211	10879
Madarounfa	24520	15268	22308	20931	21543	7043	19923	18314	17380	20954	19055	11429	18748	15076

Structures	Naissances vivantes	BCG	Penta1	Penta 2	Penta 3	Polio 0	Polio 1	Polio 2	Polio 3	VAR 1	VAA	VAT1	VAT2 +	Vit A
Maradi Ville	21964	11858	13429	12501	12460	4873	11114	9895	9975	12705	11262	4781	8820	5757
Mayahi	30585	16667	27464	26628	26630	6994	22621	22066	21646	28298	26546	23382	23110	18464
Tessaoua	37929	10799	30844	29094	29561	9188	26931	25443	25406	30451	27211	19614	26847	12878
Région Maradi	204418	91814	175948	167596	169053	47196	145086	136150	133958	172333	159436	130114	151856	87406
Abalak	10307	7447	9252	8473	8653	3315	8998	8201	8362	8589	8603	8063	8392	7344
Birni N'Konni	31384	11577	25025	23245	23608	8945	21427	19918	20154	21887	21361	18625	20532	14561
Bouza	24653	13204	22997	21576	21895	4156	15827	14557	14682	22052	21609	20294	21080	15443
Illéla	17583	7159	16935	15243	15391	5797	11951	11057	10948	15290	14803	12227	15431	11447
Keita	15309	6287	14605	13199	13762	5252	13550	12048	12697	13690	13775	12350	13712	12355
Madaoua	31860	8707	29709	26917	27594	4624	24293	21596	22229	28812	27949	24578	26211	12085
Tahoua	24707	12398	23166	20814	21473	10471	19590	17668	18280	23073	22893	12984	19031	14990
Tchintabaraden	8444	5114	7346	6014	6475	2578	6744	5605	6121	7162	6505	5006	5837	5066
Région Tahoua	164247	71893	149035	135481	138851	45138	122380	110650	113473	140555	137498	114127	130226	93291
Filingué	30737	28945	28713	25997	25889	7262	27599	25193	25063	24383	24383	17975	21436	13781
Kollo	24071	15528	20349	18987	19563	5927	18196	17112	17375	19182	18800	9504	12031	9184
Ouallam	19856	17781	19708	17901	17225	8099	19708	18198	17236	16977	17011	8894	15029	7829
Say	19571	15531	16804	15921	15284	5106	16635	15713	15055	14139	13996	9129	13025	1998
Téra	40141	27518	34761	32596	34711	11949	33090	31563	32479	33966	33247	22486	30979	14758
Tillabéry	16309	11231	14084	13356	13282	4794	14104	13596	13225	13094	13098	7637	10643	1573
Région Tillabéri	150685	116534	134419	124758	125954	43137	129332	121375	120433	121741	120535	75625	103143	49123
Goure	19592	10091	17336	16286	17059	3657	13301	12088	12596	18152	16881	12719	13536	6904
Magaria	53388	32095	55435	50813	51407	12557	45059	40770	40959	54037	47459	44356	48880	28234
Matamèye	26223	16395	25866	24408	22828	7616	20163	18749	18992	23787	21640	19710	19591	15678
Mirriah	75446	29117	64043	59953	61351	12548	50896	47219	48073	56450	54095	48602	53793	29938
Tanout	28058	11630	23807	21981	22836	6263	22358	20499	21163	22160	20029	15955	20786	11717
Zinder	31640	20737	29773	28662	28709	9979	22925	21831	21801	28926	25479	17219	22495	24313
Région Zinder	234347	120065	216260	202103	204190	52620	174702	161156	163584	203512	185583	158561	179081	116784

Structures	Naissances vivantes	BCG	Penta1	Penta 2	Penta 3	Polio 0	Polio 1	Polio 2	Polio 3	VAR 1	VAA	VAT1	VAT2 +	Vit A
Niamey 1	25260	18406	21236	19026	19687	16236	19646	17478	18178	19642	19582	8995	12664	1832
Niamey 2	19839	20371	18939	17759	17633	18399	16482	15721	15655	16334	16257	9054	13132	3613
Niamey 3	6825	5567	5255	4865	4963	4045	5238	4865	4951	4711	4715	2440	3877	1142
Région Niamey	51924	44344	45430	41650	42283	38680	41366	38064	38784	40687	40554	20489	29673	6587
Ensemble (Niger)	**982242**	**577866**	**880840**	**822852**	**833587**	**292187**	**770265**	**715199**	**721132**	**832989**	**796690**	**614287**	**728611**	**449437**

Source : Rapports SNIS

Tableau XLVIII : Couverture vaccination par antigène et par district sanitaire en 2013

Districts Sanitaires	BCG (%)	Penta 1 (%)	Penta 2 (%)	Penta 3 (%)	Polio 0 (%)	Polio 1 (%)	Polio 2 (%)	Polio 3 (%)	VAR 1 (%)	VAA (%)	VAT1 (%)	VAT2 + (%)
Agadez	74,47	89,98	86,01	85,77	54,80	89,94	86,01	85,77	89,14	89,16	46,27	77,75
Arlit	51,16	82,20	75,05	68,85	64,21	82,52	74,70	75,69	70,69	70,75	39,63	55,25
Bilma	51,34	57,17	63,98	51,52	49,46	57,17	55,47	54,21	57,80	57,80	25,45	41,76
Tchiro	54,53	82,81	73,10	76,98	28,05	83,41	72,18	77,64	76,52	74,47	55,89	63,25
Région d'Agadez	59,55	83,60	77,12	76,24	46,98	83,89	76,27	78,46	77,89	77,14	47,11	64,48
Diffa	62,27	83,37	80,82	78,99	17,25	81,77	77,60	79,17	90,50	88,53	67,23	81,91
Maine	67,97	87,49	80,73	78,52	17,73	87,51	80,61	78,49	70,66	70,66	57,39	58,21
N'guigmi	67,79	84,07	76,64	79,08	31,83	83,72	76,51	79,06	84,30	84,45	75,32	68,82
Région de Diffa	64,92	84,77	80,14	78,86	19,68	83,87	78,37	78,94	83,32	82,30	65,41	72,44
Boboye	102,09	94,56	87,71	90,21	48,49	93,53	85,52	89,65	89,79	89,82	59,82	79,26
Doutchi	73,16	93,15	87,43	90,38	44,64	89,49	83,92	85,85	88,56	88,26	72,35	86,57
Dosso	81,21	93,27	90,27	92,21	40,26	92,50	87,12	88,75	90,33	89,20	66,29	75,44
Gaya	76,82	91,17	88,14	89,86	31,50	89,56	86,14	88,51	90,40	89,92	70,49	75,66
Loga	93,32	102,50	97,85	100,44	41,64	102,44	101,64	100,29	98,82	98,82	76,41	81,58
Région de Dosso	82,01	93,66	89,13	91,45	40,69	91,86	86,89	88,94	90,45	90,00	68,93	79,80
Aguié	43,44	100,67	96,01	96,47	21,59	69,25	60,21	54,59	100,20	83,82	93,89	95,91
Dakoro	35,56	88,72	87,39	87,68	22,53	71,91	70,21	69,77	87,59	85,79	81,01	79,74
G.Roumji	49,03	89,12	82,16	82,89	19,51	74,54	69,17	70,79	84,08	82,45	66,19	78,67
Madarounfa	62,27	90,98	85,36	87,86	28,72	81,25	74,69	70,88	85,46	77,71	46,61	76,46
Maradi Ville	53,99	61,14	56,92	56,73	22,19	50,60	45,05	45,42	57,84	51,27	21,77	40,16
Mayahi	54,49	89,79	87,06	87,07	22,87	73,96	72,15	70,77	92,52	86,79	76,45	75,56
Tessaoua	28,47	81,32	76,71	77,94	24,22	71,00	67,08	66,98	80,28	71,74	51,71	70,78

Districts Sanitaires	BCG (%)	Penta 1 (%)	Penta 2 (%)	Penta 3 (%)	Polio 0 (%)	Polio 1 (%)	Polio 2 (%)	Polio 3 (%)	VAR 1 (%)	VAA (%)	VAT1 (%)	VAT2 + (%)
Région de Maradi	44,91	86,07	81,99	82,70	23,09	70,98	66,60	65,53	84,30	78,00	63,65	74,29
Abalak	72,25	89,76	82,21	83,95	32,16	87,30	79,57	81,13	83,33	83,47	78,23	81,42
Birni N'Konni	36,89	79,74	74,07	75,22	28,50	68,27	63,47	64,22	69,74	68,06	59,35	65,42
Bouza	53,56	93,28	87,52	88,81	16,86	64,20	59,05	59,55	89,45	87,65	82,32	85,51
Illéla	40,72	96,31	86,69	87,53	32,97	67,97	62,88	62,26	86,96	84,19	69,54	87,76
Keita	41,07	95,40	86,22	89,89	34,31	88,51	78,70	82,94	89,42	89,98	80,67	89,57
Madaoua	27,33	93,25	84,49	86,61	14,51	76,25	67,78	69,77	90,43	87,72	77,14	82,27
Tahoua	50,18	93,76	84,24	86,91	42,38	79,29	71,51	73,99	93,39	92,66	52,55	77,03
Tchintabaraden	60,57	87,00	71,22	76,68	30,53	79,87	66,38	72,49	84,82	77,04	59,29	69,13
Région de Tahoua	43,77	90,74	82,49	84,54	27,48	74,51	67,37	69,09	85,58	83,71	69,49	79,29
Filingué	94,17	93,42	84,58	84,23	23,63	89,79	81,96	81,54	79,33	79,33	58,48	69,74
Kollo	64,51	84,54	78,88	81,27	24,62	75,59	71,09	72,18	79,69	78,10	39,48	49,98
Ouallam	89,55	99,25	90,15	86,75	40,79	99,25	91,65	86,80	85,50	85,67	44,79	75,69
Say	79,36	85,86	81,35	78,10	26,09	85,00	80,29	76,93	72,24	71,51	46,65	66,55
Téra	68,55	86,60	81,20	86,47	29,77	82,43	78,63	80,91	84,62	82,83	56,02	77,18
Tillabéry	68,86	86,36	81,89	81,44	29,39	86,48	83,37	81,09	80,29	80,31	46,83	65,26
Région de Tillabéri	77,34	89,21	82,79	83,59	28,63	85,83	80,55	79,92	80,79	79,99	50,19	68,45
Goure	51,51	88,49	83,13	87,07	18,67	67,89	61,70	64,29	92,65	86,16	64,92	69,09
Magaria	60,12	103,83	95,18	96,29	23,52	84,40	76,37	76,72	101,22	88,89	83,08	91,56
Matamèye	62,52	98,64	93,08	87,05	29,04	76,89	71,50	72,42	90,71	82,52	75,16	74,71
Mirriah	38,59	84,89	79,47	81,32	16,63	67,46	62,59	63,72	74,82	71,70	64,42	71,30
Tanout	41,45	84,85	78,34	81,39	22,32	79,68	73,06	75,42	78,98	71,38	56,86	74,08
Zinder	65,54	94,10	90,59	90,74	31,54	72,46	69,00	68,90	91,42	80,53	54,42	71,10
Région de Zinder	51,23	92,28	86,24	87,13	22,45	74,55	68,77	69,80	86,84	79,19	67,66	76,42

Districts Sanitaires	BCG (%)	Penta 1 (%)	Penta 2 (%)	Penta 3 (%)	Polio 0 (%)	Polio 1 (%)	Polio 2 (%)	Polio 3 (%)	VAR 1 (%)	VAA (%)	VAT1 (%)	VAT2 + (%)
Niamey 1	72,87	84,07	75,32	77,94	64,28	77,78	69,19	71,96	77,76	77,52	35,61	50,13
Niamey 2	102,68	95,46	89,52	88,88	92,74	83,08	79,24	78,91	82,33	81,94	45,64	66,19
Niamey 3	81,57	77,00	71,28	72,72	59,27	76,75	71,28	72,54	69,03	69,08	35,75	56,81
Région de Niamey	85,40	87,49	80,21	81,43	74,49	79,67	73,31	74,69	78,36	78,10	39,46	57,15
Ensemble (Niger)	**58,83**	**89,68**	**83,77**	**84,87**	**29,75**	**78,42**	**72,81**	**73,42**	**84,80**	**81,11**	**62,54**	**74,18**

Source : Rapports SNIS

4.1.7.2 Résultats globaux des journées locales et nationales de vaccination contre la poliomyélite

Tableau XLIXV : Répartition des résultats du passage de janvier 2013 des activités locales de vaccination

	Population	Vaccinés 0 - 11 mois		Vaccinés 12 - 59 mois		Total Vaccinés		
Districts Sanitaires	**Cibles 0-59 mois**	**Enfants Vaccinés**	**Zéro Dose**	**Enfants Vaccinés**	**Zéro Dose**	**Enfants 0 - 59 mois**	**Couv. %**	**Enfants 0 Dose**
Aguié	**121 035**	24 188	1 324	98 022	0	**123 534**	**102**	**1 324**
Dakoro	**226 795**	43 381	3 182	181 158	0	**227 721**	**100**	**3 182**
Roumdji	**179 664**	32 296	2 673	143 189	0	**178 158**	**99**	**2 673**
Madarounfa	**145 278**	24 742	1 824	121 715	1	**148 282**	**102**	**1 825**
Maradi Ville	**100 063**	12 629	547	85 273	0	**98 449**	**98**	**547**
Mayahi	**150 871**	26 662	1 798	121 778	5	**150 243**	**100**	**1 803**
Tessaoua	**170 294**	32 242	2 313	135 957	0	**170 512**	**100**	**2 313**
Région Maradi	**1 094 001**	**196 140**	**13 661**	**887 092**	**6**	**1 096 899**	**100**	**13 667**
Abalak	**44 212**	8 857	429	34 336	8	**43 630**	**99**	**437**
Birni N'Konni	**187 138**	34 229	1 979	151 377	3	**187 588**	**100**	**1 982**
Bouza	**137 876**	30 598	1 287	108 938	0	**140 823**	**102**	**1 287**
Illéla	**125 333**	23 984	1 410	103 265	3	**128 662**	**103**	**1 413**
Keita	**102 604**	21 012	1 150	80 179	0	**102 341**	**100**	**1 150**
Madaoua	**158 354**	27 719	2 220	127 525	0	**157 464**	**99**	**2 220**
Tahoua	**166 186**	31 606	1 624	143 291	0	**176 521**	**106**	**1 624**
Région Tahoua	**921 704**	**178 005**	**10 099**	**748 911**	**14**	**937 029**	**102**	**10 113**
Ensemble (Niger)	**2 015 705**	**374 145**	**23 760**	**1 636 003**	**20**	**2 033 928**	**100,90**	**23 780**

Source : Rapport DI

Tableau LV :Répartition des résultats du passage de février 2013 des activités nationales de vaccination

Districts Sanitaires	Population	Vaccinés 0 - 11 mois		Vaccinés 12 - 59 mois		Total vaccinés		
	Cibles	Enfants	Zéro	Enfants	Zéro	Enfants	Couv.	Enfants
	0-59 mois	Vaccinés	Dose	Vaccinés	Dose	0 - 59 mois	%	0 Dose
Agadez	36 395	6 619	462	33 040	16	**40 137**	**110**	**478**
Arlit	30 283	5 695	231	26 022	3	**31 951**	**106**	**234**
Bilma	6 338	1 545	47	4 817	0	**6 409**	**101**	**47**
Tchiro	40 877	6 795	910	33 297	12	**41 014**	**100**	**922**
Région Agadez	**113 894**	**20 654**	**1 650**	**97 176**	**31**	**119 511**	**105**	**1 681**
Diffa	84 373	19 671	814	65 387	0	**85 872**	**102**	**814**
Mainé Soroa	59 705	9 947	1 067	49 385	3	**60 402**	**101**	**1 070**
N'guigmi	30 799	4 260	544	27 229	0	**32 033**	**104**	**544**
Région Diffa	**174 877**	**33 878**	**2 425**	**142 001**	**3**	**178 307**	**102**	**2 428**
Boboye	116 163	21 118	1 354	100 401	0	**122 873**	**106**	**1 354**
Doutchi	200 568	44 024	1 061	156 152	0	**201 237**	**100**	**1 061**
Dosso	146 122	25 859	1 200	120 061	0	**147 120**	**101**	**1 200**
Gaya	124 538	23 630	1 419	101 627	0	**126 676**	**102**	**1 419**
Loga	53 571	10 716	283	42 919	0	**53 918**	**101**	**283**
Région Dosso	**640 962**	**125 347**	**5 317**	**521 160**	**0**	**651 824**	**102**	**5 317**
Aguié	121 035	24 241	724	101 214	1	**126 180**	**104**	**725**
Dakoro	226 795	45 576	2 031	180 816	0	**228 423**	**101**	**2 031**
G. Roumdji	179 664	32 433	1 423	144 728	1	**178 585**	**99**	**1 424**
Madarounfa	145 278	26 618	1 093	121 908	10	**149 629**	**103**	**1 103**
Maradi Ville	100 063	12 383	453	84 417	1	**97 254**	**97**	**454**
Mayahi	150 871	27 739	1 026	122 250	0	**151 015**	**100**	**1 026**
Tessaoua	170 294	31 621	1 511	139 162	0	**172 294**	**101**	**1 511**
Région Maradi	**1 094 001**	**200 611**	**8 261**	**894 495**	**13**	**1 103 380**	**101**	**8 274**
Filingué	166 658	30 793	2 911	138 525	1	**172 230**	**103**	**2 912**
Kollo	120 597	22 820	1 210	97 587	0	**121 617**	**101**	**1 210**
Ouallam	117 869	17 802	4 857	101 670	0	**124 329**	**105**	**4 857**
Say	113 723	21 115	1 739	93 254	0	**116 108**	**102**	**1 739**
Téra	238 940	45 968	3 374	191 759	0	**241 101**	**101**	**3 374**
Tillabéri	83 793	15 269	676	67 569	0	**83 514**	**100**	**676**
Région Tillabéri	**841 580**	**153 767**	**14 767**	**690 364**	**1**	**858 899**	**102**	**14 768**
Abalak	44 212	9 011	361	34 645	7	**44 024**	**100**	**368**
Birni N'Konni	187 138	35 167	1 146	153 324	3	**189 640**	**101**	**1 149**
Bouza	137 876	30 323	1 145	109 170	0	**140 638**	**102**	**1 145**
Illéla	125 333	25 252	1 159	103 814	3	**130 228**	**104**	**1 162**
Keita	102 604	22 108	751	83 304	35	**106 198**	**104**	**786**
Madaoua	158 354	29 308	1 471	128 531	0	**159 310**	**101**	**1 471**
Tahoua	166 186	31 436	1 149	145 076	0	**177 661**	**107**	**1 149**
Tchintabaraden	50 953	10 231	1 057	39 840	14	**51 142**	**100**	**1 071**
Région Tahoua	**972 656**	**192 836**	**8 239**	**797 704**	**62**	**998 841**	**103**	**8 301**

Districts Sanitaires	Population	Vaccinés 0 - 11 mois		Vaccinés 12 - 59 mois		Total vaccinés		
	Cibles	Enfants	Zéro	Enfants	Zéro	Enfants	Couv.	Enfants
	0-59 mois	Vaccinés	Dose	Vaccinés	Dose	0 - 59 mois	%	0 Dose
Gouré	100 169	21 687	2 225	79 537	7	**103 456**	**103**	**2 232**
Magaria	236 715	53 379	3 096	182 664	0	**239 139**	**101**	**3 096**
Matamèye	149 575	32 595	2 255	118 012	0	**152 862**	**102**	**2 255**
Mirriah	308 161	63 666	5 294	241 777	0	**310 737**	**101**	**5 294**
Tanout	146 290	26 223	2 807	120 468	0	**149 498**	**102**	**2 807**
Zinder C	142 520	24 470	1 179	121 937	2	**147 588**	**104**	**1 181**
Région Zinder	**1 083 430**	**222 020**	**16 856**	**864 395**	**9**	**1 103 280**	**102**	**16 865**
Niamey I	191 818	21 588	79	173 881	-	**195 548**	**102**	**79**
Niamey II	146 410	18 652	146	135 596	2	**154 396**	**105**	**148**
Niamey III	37 476	6 447	206	32 618	-	**39 271**	**105**	**206**
Région Niamey	**375 704**	**46 687**	**431**	**342 095**	**2**	**389 215**	**104**	**433**
Ensemble (Niger)	**5 297 105**	**995 800**	**57 946**	**4 349 390**	**121**	**5 403 257**	**102,00**	**58 067**

Source : Rapport DI

Tableau LIVI : Répartition des résultats du passage de mars 2013 des activités Nationales de vaccination

Districts Sanitaires	Population	Vaccinés 0 - 11 mois		Vaccinés 12 - 59 mois		Total vaccinés		
	Cibles	Enfants	Zéro	Enfants	Zéro	Enfants	Couv.	Enfants
	0-59 mois	Vaccinés	Dose	Vaccinés	Dose	0 - 59 mois	%	0 Dose
Agadez	36 395	7 509	329	34 698	2	**42 538**	**117**	**331**
Arlit	30 283	5 719	177	26 491	1	**32 388**	**107**	**178**
Bilma	6 338	1 353	20	5 059	0	**6 432**	**101**	**20**
Tchiro	40 877	7 273	861	34 937	35	**43 106**	**105**	**896**
Région Agadez	**113 894**	**21 854**	**1 387**	**101 185**	**38**	**124 464**	**109**	**1 425**
Diffa	84 373	19 929	831	65 490	0	**86 250**	**102**	**831**
Mainé Soroa	59 705	9 787	840	49 827	1	**60 455**	**101**	**841**
N'guigmi	30 799	5 010	391	26 748	0	**32 149**	**104**	**391**
Région Diffa	**174 877**	**34 726**	**2 062**	**142 065**	**1**	**178 854**	**102**	**2 063**
Boboye	116 163	21 127	864	102 852	0	**124 843**	**107**	**864**
Doutchi	200 568	44 467	1 125	158 211	0	**203 803**	**102**	**1 125**
Dosso	146 122	26 800	957	121 544	0	**149 301**	**102**	**957**
Gaya	124 538	24 896	972	100 457	0	**126 325**	**101**	**972**
Loga	53 571	10 517	279	43 242	0	**54 038**	**101**	**279**
Région Dosso	**640 962**	**127 807**	**4 197**	**526 306**	**0**	**658 310**	**103**	**4 197**
Aguié	121 035	25 456	1 077	99 416	0	**125 949**	**104**	**1 077**
Dakoro	226 795	45 140	2 265	183 437	0	**230 842**	**102**	**2 265**
G. Roumdji	179 664	34 282	1 965	146 192	0	**182 439**	**102**	**1 965**
Madarounfa	145 278	27 122	1 534	122 011	5	**150 672**	**104**	**1 539**
Maradi Ville	100 063	12 785	537	86 846	0	**100 168**	**100**	**537**
Mayahi	150 871	28 199	1 372	122 549	0	**152 120**	**101**	**1 372**
Tessaoua	170 294	32 019	1 839	140 172	0	**174 030**	**102**	**1 839**
Région Maradi	**1 094 001**	**205 003**	**10 589**	**900 623**	**5**	**1 116 220**	**102**	**10 594**
Filingué	166 658	31 940	2 187	139 700	1	**173 828**	**104**	**2 188**
Kollo	120 597	24 016	971	97 477	0	**122 464**	**102**	**971**
Ouallam	117 869	19 455	1 229	102 052	0	**122 736**	**104**	**1 229**
Say	113 723	22 726	1 120	94 468	0	**118 314**	**104**	**1 120**
Téra	238 940	51 364	2 590	197 908	0	**251 862**	**105**	**2 590**
Tillabéri	83 793	15 911	587	68 886	0	**85 384**	**102**	**587**
Région Tillabéri	**841 580**	**165 412**	**8 684**	**700 491**	**1**	**874 588**	**104**	**8 685**
Abalak	44 212	9 147	417	35 953	37	**45 554**	**103**	**454**
Birni N'Konni	187 138	35 104	1 652	151 852	0	**188 608**	**101**	**1 652**
Bouza	137 876	31 284	1 267	107 987	0	**140 538**	**102**	**1 267**
Illéla	125 333	25 001	1 593	103 151	0	**129 745**	**104**	**1 593**
Keita	102 604	22 953	910	81 959	12	**105 834**	**103**	**922**
Madaoua	158 354	28 474	1 742	128 976	0	**159 192**	**101**	**1 742**
Tahoua	166 186	32 458	1 362	145 583	2	**179 405**	**108**	**1 364**
Tchintabaraden	50 953	9 652	880	40 759	86	**51 377**	**101**	**966**
Région Tahoua	**972 656**	**194 073**	**9 823**	**796 220**	**137**	**1 000 253**	**103**	**9 960**

Districts Sanitaires	Population	Vaccinés 0 - 11 mois		Vaccinés 12 - 59 mois		Total vaccinés		
	Cibles	Enfants	Zéro	Enfants	Zéro	Enfants	Couv.	Enfants
	0-59 mois	Vaccinés	Dose	Vaccinés	Dose	0 - 59 mois	%	0 Dose
Gouré	100 169	21 857	1 799	82 125	0	**105 781**	**106**	**1 799**
Magaria	236 715	55 776	2 672	183 245	0	**241 693**	**102**	**2 672**
Matamèye	149 575	33 136	2 195	118 279	4	**153 614**	**103**	**2 199**
Mirriah	308 161	64 432	4 436	243 229	2	**312 099**	**101**	**4 438**
Tanout	146 290	28 696	2 155	122 493	0	**153 344**	**105**	**2 155**
Zinder C	142 520	24 290	1 048	121 404	0	**146 742**	**103**	**1 048**
Région Zinder	**1 083 430**	**228 187**	**14 305**	**870 775**	**6**	**1 113 273**	**103**	**14 311**
Niamey I	191 818	23 251	52	177 495	0	**200 798**	**105**	**52**
Niamey II	146 410	19 020	174	142 823	0	**162 017**	**111**	**174**
Niamey III	37 476	5 803	130	32 615	0	**38 548**	**103**	**130**
Région Niamey	**375 704**	**48 074**	**356**	**352 933**	**0**	**401 363**	**107**	**356**
Ensemble (Niger)	**5 297 105**	**1 025 136**	**51 403**	**4 390 598**	**188**	**5 467 325**	**103,21**	**51 591**

Source : Rapport DI

Tableau LIIVII : Répartition des résultats du passage de juin 2013 des activités locales de vaccination

Districts Sanitaires	Population	Vaccinés 0 - 11 mois		Vaccinés 12 - 59 mois		Total vaccinés		
	Cibles	Enfants	Zéro	Enfants	Zéro	Enfants	Couv.	Enfants
	0-59 mois	Vaccinés	Dose	Vaccinés	Dose	0 - 59 mois	%	0 Dose
Diffa	84 373	18 992	958	65 789	0	**85 739**	**102**	**958**
Mainé Soroa	59 705	9 925	1 026	49 020	0	**59 971**	**100**	**1 026**
N'guigmi	30 799	4 346	444	26 666	0	**31 456**	**102**	**444**
Région Diffa	**174 877**	**33 263**	**2 428**	**141 475**	**0**	**177 166**	**101**	**2 428**
Doutchi	200 568	45 687	1 017	154 019	0	**200 723**	**100**	**1 017**
Gaya	124 538	24 306	948	99 540	0	**124 794**	**100**	**948**
Région Dosso	**325 106**	**69 993**	**1 965**	**253 559**	**0**	**325 517**	**100**	**1 965**
Aguié	121 035	24 780	1 880	99 642	0	**126 302**	**104**	**1 880**
Dakoro	226 795	44 140	3 189	181 561	0	**228 890**	**101**	**3 189**
G. Roumdji	179 664	32 816	2 582	141 755	0	**177 153**	**99**	**2 582**
Madarounfa	145 278	27 958	1 967	119 171	0	**149 096**	**103**	**1 967**
Maradi Ville	100 063	13 797	753	81 237	0	**95 787**	**96**	**753**
Mayahi	150 871	26 582	2 259	121 204	0	**150 045**	**99**	**2 259**
Tessaoua	170 294	31 890	2 436	138 868	0	**173 194**	**102**	**2 436**
Région Maradi	**1 094 001**	**201 963**	**15 066**	**883 438**	**0**	**1 100 467**	**101**	**15 066**
Abalak	44 212	9 135	411	34 841	4	**44 391**	**100**	**415**
Birni N'Konni	187 138	36 104	2 431	147 763	1	**186 299**	**100**	**2 432**
Bouza	137 876	31 042	1 691	106 538	0	**139 271**	**101**	**1 691**
Illéla	125 333	24 256	1 824	98 583	1	**124 664**	**99**	**1 825**
Keita	158 354	28 157	3 067	131 997	0	**163 221**	**103**	**3 067**
Madaoua	102 604	21 884	1 158	81 216	0	**104 258**	**102**	**1 158**
Tahoua	166 186	29 850	1 603	136 523	2	**167 978**	**101**	**1 605**
Région Tahoua	**921 704**	**180 428**	**12 185**	**737 461**	**8**	**930 082**	**101**	**12 193**
Gouré	100 169	23 526	1 924	78 990	0	**104 440**	**104**	**1 924**
Magaria	236 715	58 281	3 120	182 239	0	**243 640**	**103**	**3 120**
Matamèye	149 575	35 833	2 087	114 888	1	**152 809**	**102**	**2 088**
Mirriah	308 161	68 879	4 769	239 727	0	**313 375**	**102**	**4 769**
Tanout	146 290	30 351	2 498	118 535	0	**151 384**	**103**	**2 498**
Zinder Ville	142 520	24 453	966	119 713	0	**145 132**	**102**	**966**
Région Zinder	**1 083 430**	**241 323**	**15 364**	**854 092**	**1**	**1 110 780**	**103**	**15 365**
Ensemble (Niger)	**3 599 118**	**726 970**	**47 008**	**2 870 025**	**9**	**3 644 012**	**101**	**47 017**

Source : Rapport DI

Tableau LIIIVIII : Supplémentation & Déparasitage des enfants – **Passage de Juin 2013**

	ENFANTS 6 à 59 MOIS					MEBENDAZOLE		
Districts Sanitaires	**CIBLES**	**6 - 11 m**	**12 - 59 m**	**TOTAL**	**CV %**	**CIBLES**	**Supplem**	**CV %**
Agadez	31 811	1 980	24 795	**26775**	**84**	29 493	23 504	**80**
Arlit	27 348	2 755	24 176	**26931**	**98**	24 488	24 176	**99**
Bilma	5 415	573	4 662	**5235**	**97**	4 766	4 662	**98**
Tchiro	36 474	1 861	13 242	**15103**	**41**	32 942	13 242	**40**
Région Agadez	**101 048**	**7 169**	**66 875**	**74 044**	**73**	**91 689**	**65 584**	**72**
Diffa	73 248	8 183	65 789	**73972**	**101**	64 836	65 789	**101**
Mainé Soroa	53 238	4 656	49 020	**53676**	**101**	49 177	49 020	**100**
N'guigmi	28 756	2 222	26 666	**28888**	**100**	26 145	26 666	**102**
Région Diffa	**155 242**	**15 061**	**141 475**	**156 536**	**101**	**140 158**	**141 475**	**101**
Boboye	102 625	7 280	88 599	**95879**	**93**	94 579	88 599	**94**
Doutchi	169 591	16 743	154 019	**170762**	**101**	153 305	154 019	**100**
Dosso	129 244	8 368	78 282	**86650**	**67**	118 700	78 282	**66**
Gaya	169 591	11 414	90 078	**101492**	**60**	99 387	99 212	**100**
Loga	48 064	4 308	38 443	**42751**	**89**	42 940	38 443	**90**
Région Dosso	**619 115**	**48 113**	**449 421**	**497 534**	**80**	**508 910**	**458 555**	**90**
Aguié	106 217	10 251	99 302	**109553**	**103**	96 057	99 503	**104**
Dakoro	199 150	19 485	167 403	**186888**	**94**	179 526	166 264	**93**
G. Roumdji	157 774	12 632	139 034	**151666**	**96**	143 036	139 007	**97**
Madarounfa	128 782	11 035	114 939	**125974**	**98**	117 436	115 076	**98**
Maradi C	91 343	5 690	81 237	**86927**	**95**	85 556	81 237	**95**
Mayahi	132 563	11 472	118 995	**130467**	**98**	120 652	119 120	**99**
Tessaoua	150 805	13 281	138 633	**151914**	**101**	136 845	138 203	**101**
Région Maradi	**966 635**	**83 846**	**859 543**	**943 389**	**98**	**879 108**	**858 410**	**98**
Filingué	146 625	10 009	101 600	**111609**	**76**	133 728	101 600	**76**
Kollo	108 050	10 294	88 323	**98617**	**91**	96 326	88 149	**92**
Ouallam	105 036	7 204	93 382	**100586**	**96**	96 223	93 382	**97**
Say	98 761	10 769	90 468	**101237**	**103**	90 090	90 468	**100**
Téra	209 311	23 025	172 392	**195417**	**93**	188 284	172 392	**92**
Tillabéry	74 770	0	0	**0**	**0**	67 146	0	**0**
Région Tillabéri	**742 554**	**61 301**	**546 165**	**607 466**	**82**	**671 797**	**545 991**	**81**
Abalak	38 591	4 033	34 607	**38640**	**100**	34 641	33 772	**97**
Birni N'Konni	161 613	11 571	147 764	**159335**	**99**	148 537	147 764	**99**
Bouza	119 179	12 890	106 538	**119428**	**100**	105 577	106 538	**101**
Illéla	108 323	8 342	98 584	**106926**	**99**	98 439	98 766	**100**
Keita	139 095	12 709	129 057	**141766**	**102**	125 463	129 057	**103**
Madaoua	88 295	7 925	81 216	**89141**	**101**	80 013	81 216	**102**
Tahoua	146 516	11 069	136 744	**147813**	**101**	134 124	136 544	**102**
Tchintabaraden	146 516	2 879	29 120	**31999**	**22**	134 124	20 120	**15**
Région Tahoua	**948 127**	**71 418**	**763 630**	**835 048**	**88**	**860 918**	**753 777**	**88**
Gouré	88 641	11 655	78 990	**90645**	**102**	77 424	78 990	**102**
Magaria	207 928	25 425	182 239	**207664**	**100**	181 578	182 239	**100**
Matamèye	128 315	12 855	114 888	**127743**	**100**	115 789	114 888	**99**
Mirriah	268 782	31 123	239 727	**270850**	**101**	236 914	239 727	**101**
Tanout	128 962	12 642	118 535	**131177**	**102**	116 452	118 535	**102**
Zinder Ville	128 890	11 367	119 713	**131080**	**102**	117 309	119 713	**102**
Région Zinder	**951 518**	**105 067**	**854 092**	**959 159**	**101**	**845 467**	**854 092**	**101**

	ENFANTS 6 à 59 MOIS					MEBENDAZOLE		
Districts Sanitaires	**CIBLES**	**6 - 11 m**	**12 - 59 m**	**TOTAL**	**CV %**	**CIBLES**	**Supplem**	**CV %**
Niamey I	178 277	8 475	75 954	**84429**	**47**	168 312	78 020	**46**
Niamey II	134 767	9 560	105 848	**115408**	**86**	125 865	105 772	**84**
Niamey III	33 991	2 462	25 047	**27509**	**81**	31 197	25 047	**80**
Région Niamey	**347 035**	**20 497**	**206 849**	**227 346**	**66**	**325 374**	**208 839**	**64**
Ensemble (Niger)	**4 831 274**	**412 472**	**3 888 050**	**4 300 522**	**89**	**4 323 421**	**3 886 723**	**90**

Source : Rapport DI

Tableau LIVVIX : Répartition des résultats du passage de **Septembre 2013** des activités supplémentaires de vaccination

Districts Sanitaires	Population	Vaccinés 0 - 11 mois		Vaccinés 12 - 59 mois		Total vaccinés		
	Cibles	Enfants	Zéro	Enfants	Zéro	Enfants	Couv.	Enfants
	0-59 mois	Vaccinés	Dose	Vaccinés	Dose	0 - 59 mois	%	0 Dose
Diffa	84 373	19 160	1 112	66 243	32	**86 547**	**103**	**1 144**
Mainé Soroa	59 705	9 659	1 054	49 708	3	**60 424**	**101**	**1 057**
N'guigmi	30 799	4 793	673	26 046	1	**31 513**	**102**	**674**
Région Diffa	**174 877**	**33 612**	**2 839**	**141 997**	**36**	**178 484**	**102**	**2 875**
Doutchi	200 568	44 585	1 332	157 372	0	**203 289**	**101**	**1 332**
Gaya	124 538	23 705	1 033	99 597	0	**124 335**	**100**	**1 033**
Région Dosso	**325 106**	**68 290**	**2 365**	**256 969**	**0**	**327 624**	**101**	**2 365**
Aguié	121 035	23 157	2 680	100 077	0	**125 914**	**104**	**2 680**
Dakoro	226 795	45 928	4 235	179 088	0	**229 251**	**101**	**4 235**
G. Roumdji	179 664	32 431	3 682	147 371	0	**183 484**	**102**	**3 682**
Madarounfa	145 278	26 567	2 491	121 765	2	**150 825**	**104**	**2 493**
Maradi Ville	100 063	12 234	1 426	85 664	0	**99 324**	**99**	**1 426**
Mayahi	150 871	25 084	2 370	123 284	0	**150 738**	**100**	**2 370**
Tessaoua	170 294	32 562	2 874	138 959	0	**174 395**	**102**	**2 874**
Région Maradi	**1 094 001**	**197 963**	**19 758**	**896 208**	**2**	**1 113 931**	**102**	**19 760**
Abalak	44 212	8 888	566	37 052	0	**46 506**	**105**	**566**
Birni N'Konni	187 138	34 146	2 882	151 334	0	**188 362**	**101**	**2 882**
Bouza	137 876	30 062	2 176	108 183	2	**140 423**	**102**	**2 178**
Illéla	125 333	25 585	2 636	101 498	0	**129 719**	**103**	**2 636**
Keita	102 604	22 650	1 342	82 787	0	**106 779**	**104**	**1 342**
Madaoua	158 354	27 588	2 897	132 126	0	**162 611**	**103**	**2 897**
Tahoua	166 186	28 682	2 097	139 337	0	**170 116**	**102**	**2 097**
Région Tahoua	**921 704**	**177 601**	**14 596**	**752 317**	**2**	**944 516**	**102**	**14 598**
Gouré	100 169	22 429	2 166	81 470	0	**106 065**	**106**	**2 166**
Magaria	236 715	52 947	3 732	189 765	0	**246 444**	**104**	**3 732**
Matamèye	149 575	32 263	2 688	118 012	2	**152 965**	**102**	**2 690**
Mirriah	308 161	65 849	5 838	243 663	0	**315 350**	**102**	**5 838**
Tanout	146 290	26 839	2 945	118 977	0	**148 761**	**102**	**2 945**
Zinder C	142 520	24 739	1 528	121 728	0	**147 995**	**104**	**1 528**
Région Zinder	**1 083 430**	**225 066**	**18 897**	**873 615**	**2**	**1 117 580**	**103**	**18 899**
Ensemble (Niger)	**3 599 118**	**702 532**	**58 455**	**2 921 106**	**42**	**3 682 135**	**102**	**58 497**

Source : **Rapport DI**

Tableau LVVX : Répartition des résultats du passage d'Octobre 2013 des activités supplémentaires de vaccination

Districts	Population	Vaccinés 0 - 11 mois		Vaccinés 12 - 59 mois		Total vaccinés		
	Cibles	Enfants	Zéro	Enfants	Zéro	Enfants	Couv.	Enfants
	0-59 mois	Vaccinés	Dose	Vaccinés	Dose	0 - 59 mois	%	0 Dose
Agadez	36 395	7 233	624	35 911	10	**43 778**	**120**	**634**
Arlit	30 283	5 457	57	22 581	0	**28 095**	**93**	**57**
Bilma	6 338	1 343	57	4 941	0	**6 341**	**100**	**57**
Tchiro	40 877	3 401	689	17 078	3	**21 171**	**52**	**692**
Région Agadez	**113 894**	**17 434**	**1 427**	**80 511**	**13**	**99 385**	**87**	**1 440**
Diffa	84 373	17 282	1 138	68 499	0	**86 919**	**103**	**1 138**
Mainé Soroa	59 705	8 313	879	44 484	2	**53 678**	**90**	**881**
N'guigmi	30 799	2 252	155	14 724	0	**17 131**	**56**	**155**
Région Diffa	**174 877**	**27 847**	**2 172**	**127 707**	**2**	**157 728**	**90**	**2 174**
Boboye	116 163	20 548	1 274	100 989	0	**122 811**	**106**	**1 274**
Doutchi	200 568	44 748	1 778	155 721	0	**202 247**	**101**	**1 778**
Dosso	146 122	25 874	1 612	119 107	0	**146 593**	**100**	**1 612**
Gaya	124 538	24 891	980	99 617	1	**125 489**	**101**	**981**
Loga	53 571	10 462	291	43 336	0	**54 089**	**101**	**291**
Région Dosso	**640 962**	**126 523**	**5 935**	**518 770**	**1**	**651 229**	**102**	**5 936**
Aguié	121 035	24 214	2 179	99 964	2	**126 359**	**104**	**2 181**
Dakoro	226 795	46 425	3 678	181 214	0	**231 317**	**102**	**3 678**
G. Roumdji	179 664	33 550	3 232	148 156	1	**184 939**	**103**	**3 233**
Madarounfa	145 278	25 215	2 157	121 614	1	**148 987**	**103**	**2 158**
Maradi C	100 063	12 189	1 390	82 811	0	**96 390**	**96**	**1 390**
Mayahi	150 871	26 446	2 472	122 349	0	**151 267**	**100**	**2 472**
Tessaoua	170 294	32 272	2 483	141 052	0	**175 807**	**103**	**2 483**
Région Maradi	**1 094 001**	**200 311**	**17 591**	**897 160**	**4**	**1 115 066**	**102**	**17 595**
Filingué	166 658	30 190	3 573	139 203	0	**172 966**	**104**	**3 573**
Kollo	120 597	23 626	1 919	97 505	0	**123 050**	**102**	**1 919**
Ouallam	117 869	18 333	1 963	100 845	0	**121 141**	**103**	**1 963**
Say	113 723	21 404	2 207	92 630	0	**116 241**	**102**	**2 207**
Téra	238 940	50 698	5 967	194 537	0	**251 202**	**105**	**5 967**
Tillabéri	83 793	14 630	1 427	69 839	0	**85 896**	**103**	**1 427**
Région Tillabéri	**841 580**	**158 881**	**17 056**	**694 559**	**0**	**870 496**	**103**	**17 056**
Abalak	44 212	8 795	600	36 484	0	**45 879**	**104**	**600**
Birni N'Konni	187 138	35 713	2 205	153 463	0	**191 381**	**102**	**2 205**
Bouza	137 876	29 483	1 506	108 500	0	**139 489**	**101**	**1 506**
Illéla	125 333	25 688	2 245	109 158	0	**137 091**	**109**	**2 245**
Keita	102 604	22 004	1 301	83 655	0	**106 960**	**104**	**1 301**
Madaoua	158 354	28 577	2 630	133 694	0	**164 901**	**104**	**2 630**
Tahoua	166 186	29 316	1 901	138 597	0	**169 814**	**102**	**1 901**
Tchintabaraden	50 953	9 171	1 495	40 183	11	**50 860**	**100**	**1 506**
Région Tahoua	**972 656**	**188 747**	**13 883**	**803 734**	**11**	**1 006 375**	**103**	**13 894**

Districts	Population	Vaccinés 0 - 11 mois		Vaccinés 12 - 59 mois		Total vaccinés		
	Cibles	Enfants	Zéro	Enfants	Zéro	Enfants	Couv.	Enfants
	0-59 mois	Vaccinés	Dose	Vaccinés	Dose	0 - 59 mois	%	0 Dose
Gouré	100 169	21 444	2 007	82 333	0	**105 784**	**106**	**2 007**
Magaria	236 715	53 469	3 201	186 511	0	**243 181**	**103**	**3 201**
Matamèye	149 575	33 265	2 237	119 843	0	**155 345**	**104**	**2 237**
Mirriah	308 161	64 844	5 693	246 317	0	**316 854**	**103**	**5 693**
Tanout	146 290	27 158	2 663	122 300	0	**152 121**	**104**	**2 663**
Zinder Ville	142 520	25 478	1 392	120 649	1	**147 520**	**104**	**1 393**
Région Zinder	**1 083 430**	**225 658**	**17 193**	**877 953**	**1**	**1 120 805**	**103**	**17 194**
Niamey I	191 818	22 636	517	180 463	-	**203 616**	**106**	**517**
Niamey II	146 410	18 423	779	132 974	-	**152 176**	**104**	**779**
Niamey III	37 476	6 137	378	32 268	-	**38 783**	**103**	**378**
Région Niamey	**375 704**	**47 196**	**1 674**	**345 705**	**0**	**394 575**	**105**	**1 674**
Ensemble (Niger)	**5 297 105**	**992 597**	**76 931**	**4 346 099**	**32**	**5 415 659**	**102,24**	**76 963**

Source : Rapport DI

Tableau LVIVXII : Résultats des activités supplémentaires de vaccination du passage de Novembre 2013

Districts Sanitaires	Population	Vaccinés 0 - 11 mois		Vaccinés 12 - 59 mois		Total vaccinés		
	Cibles	Enfants	Zéro	Enfants	Zéro	Enfants	Couv.	Enfants
	0-59 mois	Vaccinés	Dose	Vaccinés	Dose	0 - 59 mois	%	0 Dose
Agadez	36 395	5 318	271	29 651	1	**35 241**	**97**	**272**
Arlit	30 283	5 457	99	25 735	0	**31 291**	**103**	**99**
Bilma	6 338	1 429	32	4 940	0	**6 401**	**101**	**32**
Tchiro	40 877	6 901	857	33 908	8	**41 674**	**102**	**865**
Région Agadez	**113 894**	**19 105**	**1 259**	**94 234**	**9**	**114 607**	**101**	**1 268**
Diffa	84 373	19 109	749	67 580	28	**87 466**	**104**	**777**
Mainé Soroa	59 705	9 440	1 080	50 554	0	**61 074**	**102**	**1 080**
N'guigmi	30 799	4 199	410	26 970	0	**31 579**	**103**	**410**
Région Diffa	**174 877**	**32 748**	**2 239**	**145 104**	**28**	**180 119**	**103**	**2 267**
Boboye	116 163	20 808	733	99 634	0	**121 175**	**104**	**733**
Doutchi	200 568	45 557	1 074	155 072	0	**201 703**	**101**	**1 074**
Dosso	146 122	25 979	895	119 418	0	**146 292**	**100**	**895**
Gaya	124 538	24 476	570	100 088	0	**125 134**	**100**	**570**
Loga	53 571	10 488	149	43 610	0	**54 247**	**101**	**149**
Région Dosso	**640 962**	**127 308**	**3 421**	**517 822**	**0**	**648 551**	**101**	**3 421**
Aguié	121 035	24 242	1 195	100 946	2	**126 385**	**104**	**1 197**
Dakoro	226 795	45 645	2 575	183 125	0	**231 345**	**102**	**2 575**
G. Roumdji	179 664	33 198	2 279	147 870	1	**183 348**	**102**	**2 280**
Madarounfa	145 278	26 946	1 415	121 723	3	**150 087**	**103**	**1 418**
Maradi Ville	100 063	12 890	630	82 575	0	**96 095**	**96**	**630**
Mayahi	150 871	26 257	1 428	122 731	0	**150 416**	**100**	**1 428**
Tessaoua	170 294	32 031	1 635	140 385	0	**174 051**	**102**	**1 635**
Région Maradi	**1 094 001**	**201 209**	**11 157**	**899 355**	**6**	**1 111 727**	**102**	**11 163**
Filingué	166 658	30 039	2 142	145 796	12	**177 989**	**107**	**2 154**
Kollo	120 597	24 568	734	100 306	0	**125 608**	**104**	**734**
Ouallam	117 869	19 271	1 216	101 306	0	**121 793**	**103**	**1 216**
Say	113 723	22 561	1 000	93 290	0	**116 851**	**103**	**1 000**
Téra	238 940	53 218	2 871	197 512	0	**253 601**	**106**	**2 871**
Tillabéri	83 793	15 393	663	68 940	0	**84 996**	**101**	**663**
Région Tillabéri	**841 580**	**165 050**	**8 626**	**707 150**	**12**	**880 838**	**105**	**8 638**
Abalak	44 212	8 691	410	35 940	0	**45 041**	**102**	**410**
Birni N'Konni	187 138	35 442	1 626	148 780	2	**185 850**	**99**	**1 628**
Bouza	137 876	30 397	1 155	108 229	0	**139 781**	**101**	**1 155**
Illéla	125 333	25 297	1 060	102 228	2	**128 587**	**103**	**1 062**
Keita	102 604	21 516	873	80 196	0	**102 585**	**100**	**873**
Madaoua	158 354	28 487	1 656	134 112	0	**164 255**	**104**	**1 656**
Tahoua	166 186	27 420	1 134	139 259	0	**167 813**	**101**	**1 134**
Tchintabaraden	50 953	9 316	801	43 793	8	**53 918**	**106**	**809**
Région Tahoua	**972 656**	**186 566**	**8 715**	**792 537**	**12**	**987 830**	**102**	**8 727**
Gouré	100 169	21 535	1 518	81 933	0	**104 986**	**105**	**1 518**
Magaria	236 715	54 433	2 557	187 519	0	**244 509**	**103**	**2 557**
Matamèye	149 575	35 327	1 697	117 446	1	**154 471**	**103**	**1 698**
Mirriah	308 161	67 343	4 266	243 552	0	**315 161**	**102**	**4 266**
Tanout	146 290	27 421	1 840	119 286	0	**148 547**	**102**	**1 840**
Zinder Ville	142 520	24 916	898	120 759	3	**146 576**	**103**	**901**
Région Zinder	**1 083 430**	**230 975**	**12 776**	**870 495**	**4**	**1 114 250**	**103**	**12 780**

Districts Sanitaires	Population	Vaccinés 0 - 11 mois		Vaccinés 12 - 59 mois		Total vaccinés		
	Cibles	Enfants	Zéro	Enfants	Zéro	Enfants	Couv.	Enfants
	0-59 mois	Vaccinés	Dose	Vaccinés	Dose	0 - 59 mois	%	0 Dose
Niamey I	191 818	24 180	121	172 868	-	**197 169**	**103**	**121**
Niamey II	146 410	18 045	347	134 648	1	**153 041**	**105**	**348**
Niamey III	37 476	6 209	176	31 713	-	**38 098**	**102**	**176**
Région Niamey	**375 704**	**48 434**	**644**	**339 229**	**1**	**388 308**	**103**	**645**
Ensemble (Niger)	**5 297 105**	**1 011 395**	**48 837**	**4 365 926**	**72**	**5 426 230**	**102,44**	**48 909**

Source : Rapport DI

Tableau LVIIVXIII : Supplémentation et Déparasitage Passage de Novembre 2013

Districts Sanitaires	SUPPLEMENTATION EN VITAMINE A Novembre 2013							
	ENFANTS 6 à 59 MOIS					MEBENDAZOLE		
	CIBLES	6 - 11 m	12 - 59 m	TOTAL	CV %	CIBLES	Supplem	CV %
Agadez	31 811	2 287	29 652	**31 939**	**100**	29 493	29 652	**101**
Arlit	27 348	3 005	25 461	**28 466**	**104**	24 488	25 606	**105**
Bilma	5 415	626	4 935	**5 561**	**103**	4 766	4 935	**104**
Tchiro	36 474	3 782	33 677	**37 459**	**103**	32 942	33 330	**101**
Région Agadez	**101 048**	**9 700**	**93 725**	**103 425**	**102**	**91 689**	**93 523**	**102**
Diffa	73 248	8 266	67 608	**75 874**	**104**	64 836	67 608	**104**
Mainé Soroa	53 238	4 336	50 554	**54 890**	**103**	49 177	50 554	**103**
N'guigmi	28 756	2 375	26 753	**29 128**	**101**	26 145	26 758	**102**
Région Diffa	**155 242**	**14 977**	**144 915**	**159 892**	**103**	**140 158**	**144 920**	**103**
Boboye	102 625	7 987	98 564	**106 551**	**104**	94 579	98 564	**104**
Doutchi	169 591	16 097	155 072	**171 169**	**101**	153 305	155 072	**101**
Dosso	129 244	10 259	119 418	**129 677**	**100**	118 700	119 418	**101**
Gaya	110 796	10 869	100 083	**110 952**	**100**	99 387	100 117	**101**
Loga	48 064	5 148	43 610	**48 758**	**101**	42 940	43 610	**102**
Région Dosso	**560 320**	**50 360**	**516 747**	**567 107**	**101**	**508 910**	**516 781**	**102**
Aguié	106 217	10 250	100 680	**110 930**	**104**	96 057	100 617	**105**
Dakoro	199 150	20 842	181 595	**202 437**	**102**	179 526	182 498	**102**
G. Roumdji	157 774	13 262	145 325	**158 587**	**101**	143 036	147 156	**103**
Madarounfa	128 782	11 785	121 723	**133 508**	**104**	117 436	121 723	**104**
Maradi Ville	91 343	5 286	82 575	**87 861**	**96**	85 556	82 575	**97**
Mayahi	132 563	11 410	121 913	**133 323**	**101**	120 652	121 418	**101**
Tessaoua	150 805	13 817	140 385	**154 202**	**102**	136 845	140 385	**103**
Région Maradi	**966 635**	**86 652**	**894 196**	**980 848**	**101**	**879 108**	**896 372**	**102**
Filingué	146 625	13 568	140 057	**153 625**	**105**	133 728	140 057	**105**
Kollo	108 050	10 924	97 008	**107 932**	**100**	96 326	97 008	**101**
Ouallam	105 036	8 111	101 304	**109 415**	**104**	96 223	101 304	**105**
Say	98 761	8 968	93 290	**102 258**	**104**	90 090	92 725	**103**
Téra	209 311	22 704	193 604	**216 308**	**103**	188 284	194 617	**103**
Tillabéri	74 770	6 940	68 940	**75 880**	**101**	67 146	68 946	**103**
Région Tillabéri	**742 554**	**71 215**	**694 203**	**765 418**	**103**	**671 797**	**694 657**	**103**
Abalak	38 591	4 023	35 912	**39 935**	**103**	34 641	35 912	**104**
Birni N'Konni	161 613	12 676	148 498	**161 174**	**100**	148 537	148 588	**100**
Bouza	119 179	12 673	108 229	**120 902**	**101**	105 577	108 229	**103**
Illéla	108 323	9 676	102 240	**111 916**	**103**	98 439	102 240	**104**
Keita	88 295	8 221	80 196	**88 417**	**100**	80 013	80 196	**100**
Madaoua	139 095	12 909	134 203	**147 112**	**106**	125 463	134 203	**107**
Tahoua	146 516	11 427	139 259	**150 686**	**103**	134 124	139 259	**104**
Tchintabaraden	43 988	4 405	43 801	**48 206**	**110**	40 034	43 801	**109**
Région Tahoua	**845 600**	**76 010**	**792 338**	**868 348**	**103**	**766 828**	**792 428**	**103**
Gouré	88 641	10 379	81 933	**92 312**	**104**	77 424	81 933	**106**
Magaria	207 928	26 295	187 519	**213 814**	**103**	181 578	187 519	**103**
Matamèye	128 315	12 929	117 447	**130 376**	**102**	115 789	117 447	**101**
Mirriah	268 782	32 398	243 552	**275 950**	**103**	236 914	243 552	**103**
Tanout	128 962	12 304	119 286	**131 590**	**102**	116 452	119 286	**102**
Zinder ville	128 890	10 563	120 762	**131 325**	**102**	117 309	120 762	**103**
Région Zinder	**951 518**	**104 868**	**870 499**	**975 367**	**103**	**845 467**	**870 499**	**103**

Districts Sanitaires	SUPPLEMENTATION EN VITAMINE A Novembre 2013							
	ENFANTS 6 à 59 MOIS					MEBENDAZOLE		
	CIBLES	6 - 11 m	12 - 59 m	TOTAL	CV %	CIBLES	Supplem	CV %
Niamey I	178 277	11 493	172 868	**184 361**	**103**	168 312	172 868	**103**
Niamey II	134 767	8 139	132 861	**141 000**	**105**	125 865	132 970	**106**
Niamey III	33 991	2 444	31 713	**34 157**	**100**	31 197	31 713	**102**
Région Niamey	**347 035**	**22 076**	**337 442**	**359 518**	**104**	**325 374**	**337 551**	**104**
Ensemble (Niger)	**4 669 952**	**435 858**	**4 344 065**	**4 779 923**	**102**	**4 229 331**	**4 346 731**	**103**

Source : Rapport DI

4.1.8 Activités de planification familiale

Tableau LVIII : Situation de la distribution des contraceptifs par région en 2013

Régions	Pilules Progestatives	Pilules Combinées	DIU Posés	Dépo-provera	Norplant	Condoms	Spermicides	Diaphragmes	Total
AGADEZ									
Quantités distribuées	13498	34316	76	9393	930	13644	7	4	
Nouvelles acceptrices	2904	3504	33	4095	923	876	7	5	12 347
Anciennes acceptrices	4165	7987	386	3982	851	682	97	28	18 178
Total acceptrices	***7 069***	***11 491***	***419***	***8 077***	***1 774***	***1 558***	***104***	***33***	***30 525***
Abandons	124	193	1	153	12	24	0	0	507
Perdues de vue	62	87	0	66	20	0	0	0	235
DIFFA									
Quantités distribuées	9 771	28 505	4	4 961	400	7 980	3	0	
Nouvelles acceptrices	1 706	4 207	7	1 353	253	720	3	0	8 249
Anciennes acceptrices	6 367	9 890	0	1 863	96	864	0	0	19 080
Total acceptrices	**8 073**	**14 097**	**7**	**3 216**	**349**	**1 584**	**3**	**0**	**27 329**
Abandons	219	578	4	150	0	3	0	0	954
Perdues de vue	164	129	0	41	5	2	0	0	341
DOSSO									
Quantités distribuées	54 602	120 952	369	59 010	1 023	11 655	0	6	
Nouvelles acceptrices	10 639	20 518	308	22 376	974	890	0	3	55 708
Anciennes acceptrices	11 506	28 014	380	22 171	395	1 134	0	3	63 603
Total acceptrices	***22 145***	***48 532***	***688***	***44 547***	***1 369***	***2 024***	***0***	***6***	***119 311***
Abandons	530	843	9	826	6	18	0	2	2 234
Perdues de vue	285	289	83	229	0	34	0	0	920
MARADI									
Quantités distribuées	168541	249666	277	69018	5361	2499	53	88	
Nouvelles acceptrices	11095	18026	92	11791	2265	277	98	46	43 690
Anciennes acceptrices	36423	57442	227	31493	7137	848	209	77	133 856
Total acceptrices	***47 518***	***75 468***	***319***	***43 284***	***9 402***	***1 125***	***307***	***123***	***177 546***

Régions	Pilules Progestatives	Pilules Combinées	DIU Posés	Dépo-provera	Norplant	Condoms	Spermicides	Diaphragmes	Total
Abandons	1611	1861	4	822	21	7	1	2	4 329
Perdues de vue	69	75	0	70	0	0	0	0	214
TAHOUA									
Quantités distribuées	74774	146 677	44	27 590	1068	17113	316	33	
Nouvelles acceptrices	12 147	19 580	27	17 902	1027	1876	213	28	52 800
Anciennes acceptrices	31 627	64 998	1 306	49 632	1 167	3 460	563	45	152 798
Total acceptrices	**43 774**	**84 578**	**1 333**	**67 534**	**2 194**	**5 336**	**776**	**73**	**205 598**
Abandons	769	7169	0	885	56	544	6	0	9 429
Perdues de vue	394	850	0	713	10	65	0	0	2 032
TILLABERI									
Quantités distribuées	64307	102199	308	51693	5356	4549	15	13	
Nouvelles acceptrices	11179	16480	127	13784	2389	1788	16	13	45 776
Anciennes acceptrices	26854	52274	181	38858	2988	3001	1	26	124 183
Total acceptrices	**38 033**	**68 754**	**308**	**52 642**	**5 377**	**4 789**	**17**	**39**	**169 959**
Abandons	746	1014	14	645	30	8	0	0	2 457
Perdues de vue	266	309	0	168	1	6	0	0	750
ZINDER									
Quantités distribuées	133081	249902	380	60764	1888	5895	1441	36	
Nouvelles acceptrices	18709	31848	140	19285	1307	713	95	17	72 114
Anciennes acceptrices	45485	103166	244	47405	1003	774	26	19	198 122
Total acceptrices	**64 194**	**135 014**	**384**	**66 690**	**2 310**	**1 487**	**121**	**36**	**270 236**
Abandons	1020	1744	3	839	29	61	0	0	3 696
Perdues de vue	701	736	7	426	0	39	0	0	1 909
NIAMEY									
Quantités distribuées	40271	103856	604	25232	1677	3887	100	0	
Nouvelles acceptrices	9293	9792	411	6599	1659	243	4	0	28 001
Anciennes acceptrices	11620	31737	206	12313	156	42	3	0	56 077
Total acceptrices	**20 913**	**41 529**	**617**	**18 912**	**1 815**	**285**	**7**	**0**	**84 078**
Abandons	244	287	15	126	16	0	0	0	688
Perdues de vue	6469	19905	253	7383	163	100	5	0	34278

Régions	Pilules Progestatives	Pilules Combinées	DIU Posés	Dépo-provera	Norplant	Condoms	Spermicides	Diaphragmes	Total
Ensemble (Niger)									
Quantités distribuées	**558 845**	**1 036 073**	**2 062**	**307 661**	**17 703**	**67 222**	**1 935**	**180**	
Nouvelles acceptrices	**77 672**	**123 955**	**1 145**	**97 185**	**10 797**	**7 383**	**436**	**112**	**318 685**
Anciennes acceptrices	**174 047**	**355 508**	**2 930**	**207 717**	**13 793**	**10 805**	**899**	**198**	**765 897**
Total acceptrices	**251 719**	**479 463**	**4 075**	**304 902**	**24 590**	**18 188**	**1 335**	**310**	**1 084 582**
Abandons	**5 263**	**13 689**	**50**	**4 446**	**170**	**665**	**7**	**4**	**24 294**
Perdues de vue	**8 410**	**22 380**	**343**	**9 096**	**199**	**246**	**5**	**0**	**40 679**

Source: Rapports SNIS

Tableau LXXX : Couples Années de protection par méthodes et par région en 2013

Région	Pilules		DIU		Injectables		Implants		Diaphragme	
	Quantité distribuées	CAP	Quantité distribuées	CAP	Quantité distribuées	CAP	Quantité distribuées	CAP	Quantité distribuées	CAP
Agadez	47814	3188	76	350	9393	37572	930	3534	4	0
Diffa	38276	2552	4	18	4 961	19844	400	1520	0	0
Dosso	175554	11704	369	1697	59 010	236040	1 023	3887	6	0
Maradi	418207	27880	277	1274	69018	276072	5361	20372	88	1
Tahoua	221451	14763	44	202	27 590	110360	1068	4058	33	0
Tillabéri	166506	11100	308	1417	51693	206772	5356	20353	13	0
Zinder	382983	25532	380	1748	60764	243056	1888	7174	36	0
Niamey	144127	9608	604	2778	25232	100928	1677	6373	0	0
Ensemble (Niger)	**1594918**	**106328**	**2062**	**9485**	**307661**	**1230644**	**17703**	**67271**	**180**	**1**

Source : Rapports SNIS

Tableau LIX : Principaux indicateurs de la planification familiale au Niger en 2013

Régions	Femmes en âge de procréer	Utilisatrices activités fin T4 2013	Taux d'utilisation (%)	Nombre d'abandons	Taux d'abandon (%)
Agadez	108840	8635	7,93	507	1,66
Diffa	111170	11049	9,94	954	3,49
Dosso	498524	97789	19,62	2 234	1,87
Maradi	715558	91947	12,85	4 329	2,44
Tahoua	657287	60016	9,13	9 429	4,59
Tillabéry	624521	111893	17,92	2 457	1,45
Zinder	676342	47351	7,00	3 696	1,37
Niamey	270526	32133	11,88	688	0,82
Ensemble (Niger)	**3662769**	**460813**	12,58	24 294	2,24

Source : Rapports SNIS

On constate que le taux d'abandon au Niger est de 2,24% de celui de l'utilisation à 12,58%. Le taux d'utilisation varie de 7,00% à Zinder à 19,62% à Tillabéri. Le taux d'abandon varie de 0,82% à Niamey à 4,59% à Tahoua.

4.1.9 Activités Consultation Prénatale en 2013

Tableau LX : Activités consultation prénatale par districts sanitaires en 2013 - Niger

Région /district	Nouvelles inscrites avant 9èmè mois	Nouvelles inscrites au 9ème mois	Total Nouvelles inscrites	Visites intermédiaires	Visites au 9ème mois	Total visites	VAT1	VAT2 et plus	Nombre de nouvelles inscrites ayant reçu TPI 1	Nombre de visite de retour ayant reçu TPI 2	Nombre de nouvelle ayant reçu fer-foldine	A référer	Nombre de femme testé au VIH	Nombre de femme séro positive	Nombre de femme séro+ sous prophylaxie ARV	Nombre de femme vue en consultation post-natale	Nombre de femme vue en post-natale ayant reçu la vitamine A	Nombre de femme en post-natale ayant accepté la PF
Agadez C.	2543	338	2881	1673	748	5302	759	1253	997	707	1525	24	1424	20	18	564	253	538
Arlit	3451	628	4079	16304	6528	26911	7873	2727	9054	2920	2450	395	11763	77	59	2004	4527	4269
Bilma	659	13	672	1093	396	2161	313	565	513	390	548	44	641	35	0	411	302	234
Tchirozérine	5806	364	6170	8467	2613	17250	4546	4857	5174	5109	3691	257	5286	13	2	1600	1734	1411
Région Agadez	12459	1343	13802	27537	10285	51624	13491	9402	15738	9126	8214	720	19114	145	79	4579	6816	6452
Diffa	7512	1244	8756	15762	4631	29149	9252	6682	8722	8052	8253	149	8069	100	48	3713	3256	2009
Mainé Soroa	6864	599	7463	10638	2448	20549	5407	5433	4041	3509	5018	68	5086	25	44	2223	1760	791
N'Guigmi	2201	210	2411	2158	704	5273	3160	2226	2008	1436	2213	5	1620	34	39	467	489	145
Région Diffa	16577	2053	18630	28558	7783	54971	17819	14341	14771	12997	15484	222	14775	159	131	6403	5505	2945
Boboye	8 169	862	9 031	27 374	7 487	43 892	9 921	7 260	7 755	7 648	7 201	1 198	5 537	5	0	4 891	4 384	4 281
Dogon Doutchi	23206	1390	24 596	34459	24042	83 097	15777	16594	11017	14681	12675	1346	7664	30	14	7021	6420	4586
Dosso	16312	4120	20 432	90208	29476	140 116	46778	16834	23536	14296	14408	2012	18978	48	70	11348	19204	16830
Gaya	13538	1459	14 997	24800	5648	45 445	16138	13568	5935	4058	7243	302	9363	24	20	4667	4439	3512
Loga	5535	253	5 788	12462	3253	21 503	7123	5235	3358	3085	5037	238	3433	3	2	2808	3049	1513
Région Dosso	66 760	8 084	74 844	189 303	69 906	334 053	95 737	59 491	51 601	43 768	46 564	5 096	44 975	110	106	30 735	37 496	30 722

Région /district	Nouvelles inscrites avant 9èmè mois	Nouvelles inscrites au 9ème mois	Total Nouvelles inscrites	Visites intermédiaires	Visites au 9ème mois	Total visites	VAT1	VAT2 et plus	Nombre de nouvelles inscrites ayant reçu TPI 1	Nombre de visite de retour ayant reçu TPI 2	Nombre de nouvelle ayant reçu fer-foldine	A référer	Nombre de femme testé au VIH	Nombre de femme séro positive	Nombre de femme séro+ sous prophylaxie ARV	Nombre de femme vue en consultation post-natale	Nombre de femme vue en post-natale ayant reçu la vitamine A	Nombre de femme en post-natale ayant accepté la PF
Aguié	16180	782	16962	36240	10256	63458	20144	15538	17642	16637	15913	388	50106	9	8	7368	5910	4051
Dakoro	16840	5667	22507	66683	17258	106448	49457	22378	16408	22047	19064	2162	16311	20	2	14185	11709	7498
G. Roumdji	21473	919	22392	40501	12043	74936	17123	20329	8342	9822	13112	1438	10347	373	6	4729	4415	3939
Madarounfa	10819	139	10958	34852	10927	56737	10783	8085	15997	10289	10039	208	8141	14	8	6161	34	5333
Maradi Ville	17645	205	17850	24877	8380	51107	4666	16820	10731	11044	9224	968	16974	23	20	5459	1515	2225
Mayahi	28137	426	28563	53211	9921	91695	20542	20804	11240	9732	10997	957	6719	6	5	8153	7706	4445
Tessaoua	24683	1260	25943	43612	14176	83731	19516	24568	17464	14830	16135	1480	3436	12	4	9993	8280	6649
Région Maradi	135777	9398	145175	299976	82961	528112	142231	128522	97824	94401	94484	7601	112034	457	53	56048	39569	34140
Abalak	4328	998	5326	2793	29387	37506	7198	3249	4904	3634	1954	3907	803	29	2541	2975	1550	228
Birni N'Konni	16 406	1 924	18330	27 446	8 699	54 475	16 448	15 585	9 329	11 002	13 441	533	8 024	54	51	10 140	10 250	7 055
Bouza	9636	852	10488	23769	6327	40584	17242	8793	11793	9080	9971	317	5295	19	17	6524	6642	2403
Illéla	11274	1397	12671	22910	5973	41554	11613	9258	4662	5018	9050	447	5735	21	19	5788	5869	3332
Keita	6 172	3 072	9244	13 972	3 578	26 794	9 875	8 672	8 645	6 521	8 954	1 542	5 268	12	8	3 521	3 541	2 854
Madaoua	16 918	2 591	19509	35 441	12 381	67 331	21 761	16 490	20 889	17 653	16448	2250	6 494	178	19	7869	7602	4548
Tahoua	12800	1549	14349	29142	7428	50919	12849	12872	8521	9215	10795	658	8875	87	196	7896	7300	4905
Tchintabaraden	3270	602	3872	7349	1693	12914	4217	3016	3279	2481	3234	70	2718	15	10	2191	2056	1058
Région Tahoua	80804	12985	93789	162822	75466	332077	101203	77935	72022	64604	73847	9724	43212	415	2861	46904	44810	26383
Filingué	18 884	2 215	21 099	38 114	12 112	71 325	16 382	20 204	13 553	10 979	20 702	570	5 719	5	44	9 392	9 040	5 247
Kollo	11 148	990	12 138	25 404	6 114	43 656	8 594	10 898	14 198	10 909	11 798	376	9 508	6	6	5 188	4 189	3 261

Région /district	Nouvelles inscrites avant 9èmè mois	Nouvelles inscrites au 9ème mois	Total Nouvelles inscrites	Visites intermédiaires	Visites au 9ème mois	Total visites	VAT1	VAT2 et plus	Nombre de nouvelles inscrites ayant reçu TPI 1	Nombre de visite de retour ayant reçu TPI 2	Nombre de nouvelle ayant reçu fer-foldine	A référer	Nombre de femme testé au VIH	Nombre de femme séro positive	Nombre de femme séro+ sous prophylaxie ARV	Nombre de femme vue en consultation post-natale	Nombre de femme vue en post-natale ayant reçu la vitamine A	Nombre de femme en post-natale ayant accepté la PF
Ouallam	15 410	836	16 246	26 042	3 579	45 867	9 176	13 829	10 819	10 624	10 819	200	8 023	23	11	6 420	4 403	2 884
Say	9 509	1 365	10 874	35 169	8 152	54 195	13 797	10 576	18 063	10 305	10 232	929	10 389	87	95	8 065	6 222	4 253
Téra	22 457	1 573	24 030	50 516	11 543	86 089	23 225	19 017	20 491	21 192	19 265	1 815	8 661	15	88	10 116	10 338	6 832
Tillabéry	13 231	488	13 719	20 433	5 885	40 037	8 028	9 648	6 928	7 551	11 083	187	5 867	17	47	3 788	2 617	3 771
Région Tillabéri	90 639	7 467	98 106	195 678	47 385	341 169	79 202	84 172	84 052	71 560	83 899	4 077	48 167	153	291	42 969	36 809	26 248
Gouré	8223	761	8984	20092	8115	37191	10061	7310	9751	6080	7794	757	3431	129	36	4382	3279	2536
Magaria	26394	1946	28340	61223	16175	105738	31687	22691	33717	25030	23869	750	11155	19	15	12823	12139	5799
Matamèye	17298	2188	19486	28328	14022	61836	17214	17375	17330	16129	15361	685	7586	17	13	9707	9349	6656
Mirriah	37010	5874	42884	138614	53582	235080	483276	39434	73352	35962	32384	1658	21172	24	8	30786	27544	15704
Tanout	19391	1484	20875	34056	10703	65634	16091	19024	16779	18209	18939	690	7073	228	23	7613	6732	3176
Zinder Ville	7395	785	8180	15309	6971	30460	9740	7019	10612	6317	6847	665	9614	53	30	4514	4545	2946
Région Zinder	115711	13038	128749	297622	109568	535939	568069	112853	161541	107727	105194	5205	60031	470	125	69825	63588	36817
Niamey I	12991	1069	14060	25609	12141	51810	8333	11995	15390	12971	13848	806	27887	157	141	5654	2552	4912
Niamey II	9310	1460	10770	26321	14085	51176	7526	9609	11606	10158	9829	523	28566	153	153	5176	4030	3687
Niamey III	3749	63	3812	6775	2507	13094	2438	3360	3726	3554	3680	73	5563	28	15	1794	594	443
Région Niamey	26050	2592	28642	58705	28733	116080	18297	24964	30722	26683	27357	1402	62016	338	309	12624	7176	9042
Ensemble (Niger)	544 777	56960	601 737	1260201	432 087	2294025	1036049	511 680	528 271	430 866	455 043	34047	404 324	2247	3955	270087	241769	172749

Source : Rapports SNIS

Tableau LXI : Indicateurs Consultation Prénatale et Consultation Post-natale par Région en 2013

REGIONS	Grossesses attendues	Nouvelles inscrites	Couverture CPN (%)	Couverture VAT2 & + (%)	Couverture TPI 2 (%)	Couverture FER (%)	Couverture CPoN (%)
Agadez C.	4 370	2 881	65,93	43,49	24,54	52,93	19,58
Arlit	4 143	4 079	98,45	66,85	71,59	60,06	49,13
Bilma	756	672	88,86	84,08	58,04	81,55	61,16
Tchirozérine	6 521	6 170	94,62	78,72	82,80	59,82	25,93
Région Agadez	**15 790**	**13 802**	**87,41**	**68,12**	**66,12**	**59,51**	**33,18**
Diffa	9 098	8 756	96,24	76,31	91,96	94,26	42,41
Mainé Soroa	9 313	7 463	80,13	72,80	47,02	67,24	29,79
N'Guigmi	3 305	2 411	72,95	92,33	59,56	91,79	19,37
Région Diffa	**21 716**	**18 630**	**85,79**	**76,98**	**69,76**	**83,11**	**34,37**
Boboye	13 606	9 031	66,38	80,39	84,69	79,74	54,16
Dogondoutchi	30 960	24 596	79,44	67,47	59,69	51,53	28,55
Dosso	20 634	20 432	79,44	82,39	69,97	70,52	55,54
Gaya	16 286	14 997	92,09	90,47	27,06	48,30	31,12
Loga	7 836	5 788	73,87	90,45	53,30	87,02	48,51
Région Dosso	**89 322**	**74 844**	**83,79**	**79,49**	**58,48**	**62,21**	**41,07**
Aguié	19 388	16 962	87,49	91,60	98,08	93,82	43,44
Dakoro	27 546	22 507	81,71	99,43	97,96	84,70	63,02
G. Roumdji	26 635	22 392	84,07	90,79	43,86	58,56	21,12
Maradi Ville	21 548	17 850	82,84	94,23	61,87	51,68	30,58
Madarounfa	11 776	10 958	93,05	73,78	93,89	91,61	56,22
Mayahi	31 462	28 563	90,79	72,84	34,07	38,50	28,54
Tessaoua	26 776	25 943	96,89	94,70	57,16	62,19	38,52
Région Maradi	**165 131**	**145 175**	**87,92**	**88,53**	**65,03**	**65,08**	**38,61**
Abalak	5 937	5 326	89,71	61,00	68,23	36,69	55,86
Birni N'Konni	19 372	18 330	94,62	85,02	60,02	73,33	55,32
Bouza	12 763	10 488	82,17	83,84	86,58	95,07	62,20
Illéla	13 758	12 671	92,10	73,06	39,60	71,42	45,68
Keita	10 505	9 244	87,99	93,81	70,54	96,86	38,09
Madaoua	20 936	19 509	93,19	84,53	90,49	84,31	40,34
Tahoua	20 538	14 349	69,87	89,71	64,22	75,23	55,03

REGIONS	Grossesses attendues	Nouvelles inscrites	Couverture CPN (%)	Couverture VAT2 & + (%)	Couverture TPI 2 (%)	Couverture FER (%)	Couverture CPoN (%)
Tchintabaraden	4 953	3 872	78,18	77,89	64,08	83,52	56,59
Région Tahoua	**108 761**	**93 789**	**86,23**	**83,10**	**68,88**	**78,74**	**50,01**
Filingué	22 148	21 099	95,26	95,76	52,04	98,12	44,51
Kollo	15 332	12 138	79,17	89,78	89,87	97,20	42,74
Ouallam	18 294	16 246	88,80	85,12	65,39	66,59	39,52
Say	11 664	10 874	93,23	97,26	94,77	94,10	74,17
Téra	26 475	24 030	90,77	79,14	88,19	80,17	42,10
Tillabéry	14 608	13 719	93,92	70,33	55,04	80,79	27,61
Région Tillabéri	**108 521**	**98 106**	**90,40**	**85,80**	**72,94**	**85,52**	**43,80**
Gouré	10 075	8 984	89,17	81,37	67,68	86,75	48,78
Magaria	31 790	28 340	89,15	80,07	88,32	84,22	45,25
Matamèye	19 747	19 486	98,68	89,17	82,77	78,83	49,82
Mirriah	46 094	42 884	93,04	91,96	83,86	75,52	71,79
Tanout	24 311	20 875	85,87	91,13	87,23	90,73	36,47
Zinder Ville	8 216	8 180	99,56	85,81	77,22	83,70	55,18
Région Zinder	**140 233**	**128 749**	**91,81**	**87,65**	**83,67**	**81,70**	**54,23**
Niamey I	14 863	14 060	94,60	85,31	92,25	98,49	40,21
Niamey II	11 710	10 770	91,97	89,22	94,32	91,26	48,06
Niamey III	3 986	3 812	95,63	88,14	93,23	96,54	47,06
Région Niamey	**30 559**	**28 642**	**93,73**	**87,16**	**93,16**	**95,51**	**44,08**
Ensemble (Niger)	**680 036**	**601 737**	**88,49**	**85,03**	**71,60**	**75,62**	**44,88**

Source : Rapports SNIS

Pour l'ensemble du pays, la couverture en CPN est de 88,49% avec une variation de 83,79% à Maradi et 93,73% à Niamey. La couverture CPoN est de 44,48%.

Les couvertures en VAT2 et plus, TPI 2 et FER sont respectivement de : 85,03% ; 71,60% et 75,62%.

4.1.10 Activités de maternités

Tableau LXII : Résultats du suivi de la mère dans les Centres de Santé Intégrés par District sanitaire et par région en 2013

Districts sanitaires	Admissions	Avortement	Accouchement à la maternité	Accouchement à domicile	Nombre de femmes accouchées VIH+	Nombre de femme ayant reçu la prophylaxie ARV pendant le travail et l'accouchement	Autres Admissions	Evacuations	Décès maternels
Agadez	4202	89	3524	538	44	22	51	193	2
Arlit	8341	309	4457	283	44	20	3486	436	8
Bilma	593	17	496	81	0	0	2	3	1
Tchirozérine	2985	182	1966	628	8	1	209	127	6
Région Agadez	**16121**	**597**	**10443**	**1530**	**96**	**43**	**3748**	**759**	**17**
Diffa	5347	182	2881	1022	22	13	1262	237	3
Mainé Soroa	1746	47	1530	168	10	9	41	76	0
N 'Guigmi	483	11	228	228	6	2	18	12	1
Région Diffa	**7576**	**240**	**4639**	**1418**	**38**	**24**	**1321**	**325**	**4**
Boboye	7516	210	6473	597	1	1	236	317	6
Dogon Doutchi	11930	183	10787	829	5	5	131	260	6
Dosso	11649	225	7 012	553	11	10	4 004	298	5
Gaya	11326	446	9515	930	17	6	768	601	2
Loga	3645	77	3419	178	0	0	14	74	0
Région Dosso	**46066**	**1141**	**37206**	**3087**	**34**	**22**	**5153**	**1550**	**19**
Aguié	10 340	360	7 491	2 009	7	5	565	340	8
Dakoro	14895	890	8 408	2366	8	2	3403	574	11
G.Roumdji	10648	413	7 919	1146	2	0	1282	416	18
Madarounfa	*11 498*	410	8 631	724	2	2	1 769	421	3
Maradi Ville	22 277	697	9 714	1940	44	30	9926	833	1
Mayahi	12817	251	7 853	1197	0	0	3663	312	21
Tessaoua	14562	348	11 027	1441	5	5	1792	269	0
Région Maradi	**97 037**	**3 369**	**61 043**	**10 823**	**68**	**44**	**22 400**	**3 165**	**62**
Abalak	2067	86	1859	108	35	6	14	74	6
Birni N Konni	12083	103	10549	708	5	5	599	150	0
Bouza	6274	140	4970	417	1	1	688	182	4
Illéla	2787	117	2473	778	7	2	696	237	2
Keita	8146	104	6983	222	6	4	1	39	2
Madaoua	7046	134	6281	366	3	3	348	212	1
Tahoua	8783	198	7247	1332	9	7	7	186	1
Tchintabaraden	1345	87	963	285	1	1	10	26	5

Districts sanitaires	Admissions	Avortement	Accouchement à la maternité	Accouchement à domicile	Nombre de femmes accouchées VIH+	Nombre de femme ayant reçu la prophylaxie ARV pendant le travail et l'accouchement	Autres Admissions	Evacuations	Décès maternels
Région Tahoua	**48531**	**969**	**41325**	**4216**	**67**	**29**	**2363**	**1106**	**21**
Filingué	11075	411	8356	640	1	1	1774	308	4
Kollo	11809	263	9764	892	1	1	890	402	0
Ouallam	5731	258	4486	1025	1	1	54	239	3
Say	5321	377	4592	293	17	17	118	282	7
Téra	13935	362	12186	1260	2	1	202	369	8
Tillabéri	5977	177	5261	501	10	5	143	216	2
Région Tillabéri	**53848**	**1848**	**44645**	**4611**	**32**	**26**	**3181**	**1816**	**24**
Gouré	8162	173	7231	785	12	12	74	148	7
Magaria	14953	391	13391	1165	2	2	219	391	16
Matamèye	11666	281	8977	1169	2	17	1298	287	10
Mirriah	13535	583	9924	2443	1	0	706	807	47
Tanout	6627	276	5607	735	5	2	109	233	4
Zinder	3911	183	2879	477	11	343	409	128	1
Région Zinder	**58854**	**1887**	**48009**	**6774**	**33**	**376**	**2815**	**1994**	**85**
Niamey I	13333	351	9624	1418	47	40	1940	611	1
Niamey II	3271	50	1876	156	2	2	1189	146	0
Niamey III	18315	362	13290	2062	49	44	2699	1288	3
Région Niamey	**34919**	**763**	**24790**	**3636**	**98**	**86**	**5828**	**2045**	**4**
Ensemble (Niger)	**362 952**	**10 814**	**272 100**	**36 095**	**466**	**650**	**46 809**	**12 760**	**236**

Source : Rapports SNIS

Tableau LXIII : Résultats du suivi de la mère au niveau des HD, CHR et Maternité de référence en 2013

HD - CHR & MRR	Admissions	Avortements	Accouchements à la maternité	Accouchements à domicile	Nombre de femmes accouchées VIH+	Nombre de femmes ayant reçu la prophylaxie ARV pendant le travail et l'accouchement	Autres Admissions	Evacuation	Décès maternels
CHR Agadez	785	51	731	3	3	1		1	18
Région Agadez	**785**	**51**	**731**	**3**	**3**	**1**	**0**	**1**	**18**
Mainé Soroa	426	14	386	26	1	1	0	18	12
N'Guigmi	1026	28	855	143	13	13	0	63	4
CHR Diffa	946	96	813	37	5	3	0	0	29
Région Diffa	**2398**	**138**	**2054**	**206**	**19**	**17**	**0**	**81**	**45**
Boboye	1355	33	812	77	2	0	433	126	13
Gaya	4616	36	1756	36	5	5	2788	0	4
Doutchi	1942	60	1210	22	2	2	650	2	33
Loga	577	52	503	22	0	0	0	0	2
CHR Dosso	2133	96	1740	76	5	4	221	11	25
Région Dosso	**10623**	**277**	**6021**	**233**	**14**	**11**	**4092**	**139**	**77**
Aguié	1025	81	512	24	3	3	408	91	24
Dakoro	662	8	573	18	1	1	63	25	20
G. Roumdji	1385	243	998	128	0	0	16	34	5
Madarounfa	244	5	239	0	1	1	0	8	8
Mayahi	973	27	314	6	0	0	626	26	8
Tessaoua	1825	129	742	45	1	1	909	42	23
CHR Maradi	2250	133	2117	0	21	21	0	0	86
Région Maradi	**8364**	**626**	**5495**	**221**	**27**	**27**	**2022**	**226**	**174**
Abalak	705	6	685	14	3	3	0	0	0
Birni N'Konni	3238	113	2514	15	12	12	596	29	3
Bouza	1823	80	597	29	4	3	1117	22	3
Illéla	1046	42	864	140	3	3	0	0	6
Keita	306	19	275	12	2	1	0	53	13
Madaoua	1725	0	1644	81	4	4	0	0	3
Tchintabaraden	639	0	607	32	7	7	0	11	2
MRR Tassigui	8184	119	7590	475	28	28	0	0	42
Région Tahoua	**17666**	**379**	**14776**	**798**	**63**	**61**	**1713**	**115**	**72**

HD - CHR & MRR	Admissions	Avortements	Accouchements à la maternité	Accouchements à domicile	Nombre de femmes accouchées VIH+	Nombre de femmes ayant reçu la prophylaxie ARV pendant le travail et l'accouchement	Autres Admissions	Evacuation	Décès maternels
Filingué	658	22	333	4	0	0	299	123	4
Kollo	2985	31	388	35	1	1	2531	12	1
Ouallam	1154	22	681	50	0	0	401	8	0
Say	1100	30	861	33	1	1	176	58	10
Téra	249	0	244	5	0	0	0	0	1
Tillabéry	894	0	861	33	1	1	0	0	8
Région Tillabéri	**7040**	**105**	**3368**	**160**	**3**	**3**	**3407**	**201**	**24**
Gouré	909	86	787	36	1	8	0	13	38
Magaria	10130	391	8355	1165	2	2	219	391	16
Matamèye	1421	102	1152	167	1	1	0	67	20
Mirriah	921	39	786	72	0	0	24	9	32
Tanout	502	19	478	5	3	2	0	5	11
MRR Zinder	9459	562	3713	0	5	5	5184	2599	116
Région Zinder	**23342**	**1199**	**15271**	**1445**	**12**	**18**	**5427**	**3084**	**233**
Niamey III	2433	0	2296	137	7	5	0	6	6
CHR Niamey	8035	0	7565	470	31	31	0	0	64
MIG Niamey	10453	1754	6127	6	71	0	6423	10	162
Région Niamey	**20921**	**1754**	**15988**	**613**	**109**	**36**	**6423**	**16**	**232**
Ensemble (Niger)	**91139**	**4529**	**63704**	**3679**	**250**	**174**	**23084**	**3863**	**875**

Source : Rapports SNIS

Tableau LXIV: Indicateurs de suivi de la mère dans les formations sanitaires en 2013

Régions	Grossesses attendues	Admissions	Accouchements à la maternité	Décès maternels	Taux d'accouchements assistés (%)	Taux de décès maternels intra hospitaliers (%)
Agadez C.	4370	4202	3524	2	80,64	**0,05**
Arlit	4143	8535	4457	8	107,58	**0,09**
Bilma	756	596	496	1	65,61	**0,17**
Tchirozérine	6521	2985	1966	6	30,15	**0,20**
CHR Agadez		1090	731	18		**1,65**
Région Agadez	**15790**	**17408**	11174	**35**	**70,77**	**0,2**
Diffa	9 099	5347	2881	3	31,66	**0,06**
Mainé Soroa	9 313	1786	1916	12	20,57	**0,67**
N'Guigmi	3 305	485	1083	5	32,77	**1,03**
CHR Diffa		1123	813	29		**2,58**
Région Diffa	**21 717**	**8 741**	6693	**49**	**25,92**	**0,56**
Boboye	13 606	7516	7285	19	53,54	**0,25**
Dosso	20 634	11794	10787	5	52,28	**0,04**
Gaya	16 286	11659	8 768	*6*	53,84	**0,05**
Doutchi	30 960	11930	10 725	39	34,64	**0,33**
Loga	7 836	3688	3 922	2	50,05	**0,05**
CHR Dosso		2605	1740	25		**0,96**
Région Dosso	**89 322**	**49 192**	43227	**96**	**48,39**	**0,2**
Aguié	19 388	10425	8 003	32	41,28	**0,31**
Dakoro	27 546	15067	8 981	31	32,60	**0,21**
G. Roumdji	26 635	10760	8 917	23	33,48	**0,21**
Madarounfa	21 548	11534	8 870	11	41,16	**0,10**
Maradi Ville	11 776	22277	9 714	1	82,49	**0,00**
Mayahi	31 462	12964	8 167	29	25,96	**0,22**
Tessaoua	26 776	14608	11 769	23	43,95	**0,16**

Tillabery	14[illegible]	[illegible]	5122	1[illegible]	
Région Tillabéri	**108521**	**54285**	48013	**48**	
Gouré	10075	8263	8018	45	
Magaria	31790	15166	21746	32	
Matamèye	19747	11725	10129	30	
Mirriah	46094	13656	10710	79	
Tanout	24311	6727	6085	15	
Zinder Ville	8216	3948	2879	1	
MRR Zinder		10190	3713	116	
Région Zinder	**140233**	**69675**	63280	**318**	

Boboye	6479	6 302	3	1	177	25
Dosso	7296	7 180	5	2	116	24
Gaya	7947	*7 685*	*21*	*20*	*262*	*27*
Doutchi	10471	10 093	11	11	378	71
Loga	3150	3 045	0	0	105	9
CHR Dosso	1871	1 613	11	9	258	34
Région Dosso	**37 214**	**35 918**	**51**	**43**	**1 296**	**190**
Aguié	8141	7 986	7	6	155	38
Dakoro	8906	8 674	3	3	232	59
G. Roumdji	8204	7 919	5	4	285	93
Madarounfa	6637	*6 491*	*4*	*4*	*146*	*35*

Filingué	14550	14 091	21	19	459	69
Kollo	8652	8 522	2	2	130	18
Ouallam	5196	4 944	1	1	252	16
Say	5334	5 127	28	17	207	30
Téra	13121	12 732	6	5	389	48
Tillabéry	4784	4706	8	8	78	9
Région Tillabéri	**51 637**	**50 122**	**66**	**52**	**1 515**	**190**
Gouré	3522	3 320	14	13	202	27
Magaria	19126	18 592	4	4	534	36
Matamèye	8068	7 763	3	3	305	37
Mirriah	10789	10 431	1	0	358	27

Le taux de mortinatalité est de 3,18% sur le plan national et varie de 2,58% dans la région de Ta
Diffa.

Le taux d'insuffisance pondérale est de 5,32% sur le plan national et varie de 3,86% dans la re
région de Diffa.

Gaya	20634	93408	114042	16383	3302	19685	60163	1748
Doutchi	16286	74005	90291	29292	493	29785	87014	2295
Loga	7836	35726	43562	8553	934	9487	25864	1461
Région Dosso	89321	409716	499037	92300	9985	102285	279522	8267
Aguié	19388	84737	104125	20945	654	21599	76125	2108
Dakoro	27546	132512	160058	41513	10500	52013	83108	2227
G. Roumdji	26635	107582	134217	17409	977	18386	63321	2881
Madarounfa	21548	87656	109204	14320	323	14643	52968	3484
Maradi Ville	11776	39349	51126	12206	94	12300	44465	439

Say	11 664	63 451	75 115	13 304	1 518	14 822	28 156	6 12
Téra	26 475	106 074	132 549	24 605	1 693	26 298	59 203	16 14
Tillabéry	14 608	57 439	72 047	11 235	1 155	12 390	32 696	8 49
Région Tillabéri	108 520	505 509	614 028	95 434	7 161	102 595	246 054	64 95
Gouré	10 075	45 016	55 091	10 872	3 492	14 364	30 660	8 10
Magaria	31 790	129 849	161 639	26 915	5 165	32 080	60 213	14 26
Matamèye	19 747	68 143	87 890	24 212	1 798	26 010	59 170	15 21
Mirriah	46 094	205 724	251 818	39 222	6 124	45 346	91 271	17 36
Tanout	24 311	98 266	122 577	27 427	19 375	46 802	56 000	35 48
Zinder Ville	8 216	42 870	51 086	12 836	303	13139	65 976	7 14

Gaya	18864	2	1	0	7109
Doutchi	28311	3	1	0	8268
Loga	6045	0	0	0	7014
Région Dosso	76 329	8	2	1	40 459
Aguié	16880	3	0	0	6028
Dakoro	14259	6	0	0	30044
G. Roumdji	15164	0	10	0	147037
Madarounfa	15479	2	0	0	8405
Maradi Ville	7126	27	4	0	365

Kollo	10710	0	0	0	357
Ouallam	10654	0	0	0	4186
Say	3160	0	14	0	7938
Téra	13499	0	0	0	6268
Tillabéry	69749	32	0	0	62673
Région Tillabéri	122481	33	14	0	90634
Gouré	92312	6	0	1	81933
Magaria	53478	3	1	1	10240
Matamèye	18494	9	1	2	5752

Tableau LXVIII : Indicateurs de couverture en vitamine A et en antiparasitaires par district sanitaire en 2013

Districts Sanitaires	Cible enfants 6 - 59 mois	Nombre d'enfants ayant reçu la Vitamine A	Taux de couverture vitamine A (%)	Cible enfants 12 - 59 mois	Nombre d'enfants âgés d'un an et plus ayant reçu du Méebendazole	Pourcentage d'enfants déparasités (%)
Agadez C.	21 467	2 573	11,99	19 481	2 644	13,57
Arlit	26 643	7 301	27,40	24 760	2 371	9,58
Bilma	4 120	935	22,70	3 776	516	13,67
Tchirozérine	37 857	6 973	18,42	34 893	4 919	14,10
Région Agadez	90 087	17 782	19,74	82 910	10 450	12,60
Diffa	46 264	13 420	29,01	42 128	4 808	11,41
Mainé Soroa	42 070	6 544	15,56	37 837	2 405	6,36
N'Guigmi	15 247	4 015	26,33	13 745	23 367	170,00
Région Diffa	103 581	23 979	23,15	93 710	30 580	32,63
Boboye	75 351	9 847	13,07	69167	4 111	5,94
Dosso	151 482	13 262	8,75	137409	13 957	10,16
Gaya	102787	18864	18,35	93408	7109	7,61
Doutchi	81407	28311	34,78	74005	8268	11,17
Loga	39289	6045	15,39	35726	7014	19,63
Région Dosso	450317	76 329	16,95	409716	40 459	9,87
Aguié	93551	16880	18,04	84737	6028	7,11
Dakoro	145033	14259	9,83	132512	30044	22,67
G. Roumdji	119689	15164	12,67	107582	147037	136,67
Madarounfa	97451	15479	15,88	87656	8405	9,59
Maradi Ville	44702	7126	15,94	39349	365	0,93
Mayahi	135264	37641	27,83	120962	6493	5,37
Tessaoua	115368	31341	27,17	103196	7881	7,64
Région Maradi	751053	137890	18,36	675993	206253	30,51
Abalak	26146	5767	22,06	23447	4424	18,87
Bouza	108231	15893	14,68	99426	5774	5,81
Keita	84378	19091	22,63	78577	13331	16,97
Konni	81077	15975	19,70	74823	3280	4,38
Illéla	67091	13649	20,34	62316	13549	21,74
Madaoua	99308	16238	16,35	89792	8469	9,43
Tahoua	111129	17325	15,59	101793	10895	10,70
Tchintabaraden	26148	5185	19,83	23897	4144	17,34
Région Tahoua	603507	109123	18,08	554 070	63866	11,53
Filingué	123237	14709	11,94	113 170	5990	5,29
Kollo	90293	10710	11,86	83 325	3579	4,30
Ouallam	89528	10654	11,90	81 213	4186	5,15
Say	68752	3160	4,60	63 451	7938	12,51
Téra	118107	13499	11,43	106 074	6268	5,91
Tillabéry	64079	69749	108,85	57 439	62673	109,11
Région Tillabéri	554836	122481	22,08	505 509	90634	17,93
Gouré	49595	92312	186,13	45 016	81933	182,01
Magaria	144299	53478	37,06	129 849	10240	7,89
Matamèye	77119	18494	23,98	68 143	5752	8,44
Mirriah	226676	26107	11,52	205 724	15082	7,33
Tanout	109317	1512	1,38	98 266	15398	15,67
Zinder Ville	46605	10131	21,74	42 870	5369	12,52
Région Zinder	653612	202034	30,91	589 870	133774	22,68

Districts Sanitaires	Cible enfants 6 - 59 mois	Nombre d'enfants ayant reçu la Vitamine A	Taux de couverture vitamine A (%)	Cible enfants 12 - 59 mois	Nombre d'enfants âgés d'un an et plus ayant reçu du Méebendazole	Pourcentage d'enfants déparasités (%)
Niamey I	74776	126247	168,83	68 020	112825	165,87
Niamey II	60136	13079	21,75	54 813	13184	24,05
Niamey III	20385	2293	11,25	18 574	1543	8,31
Région Niamey	155297	141619	91,19	141 407	127552	90,20
Ensemble (Niger)	**3 362 293**	**831 237**	**24,72**	**3053186**	**703 568**	**23,04**

Source : Rapports SNIS

La couverture en vitamine A et le pourcentage d'enfants déparasités sont faibles au niveau national avec respectivement 24,72% et 23,04%.

4.1.12 Activités Cases de Santé

Tableau LXIX : Synthèse des activités des Cases de santé en 2013

Districts sanitaires	Nouveaux cas	Consultants	Références	Accouchements normaux	Accouchements référés	Décès maternels	Acceptrices PF
Agadez C.	8920	6922	47	46	2	0	1437
Arlit	27119	21847	164	262	20	1	695
Bilma	4548	3930	67	53	1	0	343
Tchirozérine	2829	2234	16	21	3	0	1
Total Agadez	43416	34933	294	382	26	1	2476
Diffa	42859	29708	1640	224	76	1	731
Mainé Soroa	20772	16504	833	147	29	0	470
N'Guigmi	12083	8733	369	13	0	0	75
Total Diffa	75714	54945	2842	384	105	1	1276
Boboye	110584	83648	3615	1811	172	0	6364
Doutchi	215416	144597	11655	5616	583	0	16953
Dosso	99680	73677	3319	1647	152	71	5072
Gaya	45995	32237	1502	856	139	0	3167
Loga	63554	49962	1683	1201	109	0	2361
Total Dosso	**535229**	**384121**	**21774**	**11131**	**1155**	**71**	**33917**
Aguié	157080	102773	7379	2333	257	1	11330
Dakoro	223529	164609	6348	2790	378	1	4843
G. Roumdji	170375	124385	6909	2242	221	5	7613
Madarounfa	167544	118874	4720	3119	337	0	4980
Maradi Ville	0	0	0	0	0	0	0
Mayahi	195366	157752	6973	3126	269	2	4953
Tessaoua	221011	164798	7166	4091	298	0	14004
Total Maradi	**1134905**	**833191**	**39495**	**17701**	**1760**	**9**	**47723**
Abalak	20118	14440	269	103	30	1	205
Birni N'Konni	107144	81938	2560	5065	219	0	11139
Bouza	146283	117079	4676	1963	200	0	3190
Illéla	103918	75599	3653	1243	610	1	3506
Keita	124138	96536	4819	1928	151	0	2193
Madaoua	146969	114090	5403	2193	224	0	7143
Tahoua	114681	83880	3401	1649	49	1	4469
Tchintabaraden	66386	27116	159	112	3	0	177
Total Tahoua	**829637**	**610678**	**24940**	**14256**	**1486**	**3**	**32022**
Filingué	59627	47464	1876	2089	146	1	3902
Kollo	92068	69953	1780	3048	168	0	5675
Ouallam	72403	57272	1699	1087	65	0	1907
Say	63683	46550	770	498	54	0	1242
Téra	90297	70979	1940	1583	284	0	4006
Tillabéry	65141	49570	2122	1053	84	29	3974
Total Tillabéri	**443219**	**341788**	**10187**	**9358**	**801**	**30**	**20706**
Gouré	35885	31075	557	364	29	0	2614
Magaria	298574	217198	5175	5927	561	40	16212
Matamèye	131927	100486	4017	4338	329	0	11705

Districts sanitaires	Nouveaux cas	Consultants	Références	Accouchements normaux	Accouchements référés	Décès maternels	Acceptrices PF
Mirriah	159437	114144	3973	2081	256	0	5591
Tanout	65810	48166	1258	759	155	1	2170
Zinder Ville	37591	28254	1151	291	16	0	2328
Total Zinder	**729224**	**539323**	**16131**	**13760**	**1346**	**41**	**40620**
Niamey I	3964	2760	45	0	0	0	457
Niamey II	0	0	0	0	0	0	0
Niamey III	3121	1592	314	0	0	0	577
Total Niamey	**7085**	**4352**	**359**	**0**	**0**	**0**	**1034**
Ensemble (Niger)	**3798429**	**2803331**	**116022**	**66972**	**6679**	**156**	**179774**

Source : Rapports SNIS

En 2013, 2 803 331 patients ont fait recours aux Cases de Santé (CS) pour des soins curatifs pour 3 798 429 nouveaux cas. Par ailleurs, 116 022 patients ont été référés soit un taux de 4,14%. Aussi, 66 972 accouchements eutociques ont été enregistrés avec 6679 références et 156 décès maternels.

4.2 NIVEAU HOPITAUX DE DISTRICTS

4.2.1 Utilisation des services

Tableau LXX : Consultations, hospitalisations et décès dans les hôpitaux de district, Niger 2013

Structures	Consultants		Visites de Retour	Total consultations	Cas d'urgence	Nombres d'Hospitalisés parmi les consultants	Pourcentage d'hospitalisation parmi les consultants	Nombre de décès parmi les urgences	Pourcentage Décès parmi les urgences	Nombre de décès dans les 48H après admission
	Directs	Référés								
Maine Soroa	3113	512	5211	8836	427	1733	26,92	28	**ND**	47
N'Guigmi	9434	141	3051	12626	166	506	1,98	11	6,56	2
Total Diffa	**12547**	**653**	**8262**	**21462**	**593**	**2239**	**8,83**	**39**	**6,63**	**49**
Boboye	1392	3098	462	4952	896	2536	56,48	107	**6,58**	66
Doutchi	656	5246	805	6707	4137	6657	61,05	1999	11,94	27
Gaya	15669	2661	1864	20194	5483	4685	22,35	36	48,32	18
Loga	1366	914	1282	3562	388	1752	20,04	14	0,66	0
Total Dosso	**19083**	**11919**	**4413**	**35415**	**10904**	**15630**	**34,49**	**2156**	**3,61**	**111**
Aguié	1315	3953	1872	7140	4992	3458	93,72	150	**19,77**	74
Dakoro	1388	4559	4489	10436	1540	3737	66,67	87	3,00	67
Guidan Roumdji	13698	4083	1386	**19167**	1243	24643	7,21	19	5,65	39
Madarounfa	414	9794	72	10280	3199	9865	75,32		1,53	478
Mayahi	52 933	25 964	10 965	89862	22 200	4648	28,43	6 368	0,00	676
Tessaoua	1723	2994	1283	6000	223	3515	76,30	24	28,68	58
Total Maradi	**71471**	**51347**	**20067**	**142885**	**33397**	**49866**	**35,74**	**6648**	**10,76**	**1392**
Abalak	4086	1245	2094	7425	384	1552	28,29	26	**19,91**	32
B. Konni	4273	1503	1940	7716	134	2723	2,16	7	6,77	4
Bouza	3788	1032	129	4949	1197	7559	70,95	118	5,22	20
Illéla	1440	2298	1445	5183	140	2146	4,12	5	9,86	0
Keita	1592	2326	121	4039	747	1488	44,00	49	3,57	28
Madaoua	11553	379	196	12128	101	6746	0,14	0	6,56	0
Tchintabaraden	310	236	80	626	207	788	48,90	77	0,00	16
Total Tahoua	**27042**	**9019**	**6005**	**42066**	**2910**	**23002**	**20,01**	**282**	**37,20**	**100**

Structures	Consultants		Visites de Retour	Total consultations	Cas d'urgence	Nombres d'Hospitalisés parmi les consultants	Pourcentage d'hospitalisation parmi les consultants	Nombre de décès parmi les urgences	Pourcentage Décès parmi les urgences	Nombre de décès dans les 48H après admission
	Directs	Référés								
Filingué	4654	1705	144	6503	205	1361	13,63	48	**9,69**	22
Kollo	1070	1461	2848	5379	290	1345	44,65	9	23,41	15
Ouallam	825	1 797	386	3 008	423	1792	35,89	17	3,10	48
Say	262	1611	59	1932	853	2042	92,42	24	4,02	4
Téra	658	280	282	1220	83	2610	18,76	6	2,81	3
Tillabéri	262	1611	59	1932	853	2884	92,42	24	7,23	4
Total Tillabéri	**7731**	**8465**	**3778**	**19974**	**2707**	**12034**	**40,60**	**128**	**2,81**	**96**
Goure	6694	1471	266	8431	564	2771	22,34	31	**4,73**	13
Magaria	6123	6234	2143	14500	7213	11440	92,88	66	5,50	102
Matamèye	2 156	2 144	2 040	6 340	3 440	3000	60,91	129	0,92	94
Mirriah	1 094	364	286	1744	35	6473	33,26	3	3,75	1
Tanout	1472	943	991	3406	509	1935	34,58	31	8,57	1
Total Zinder	**17539**	**11156**	**5726**	**34421**	**11761**	25619	**60,08**	**260**	**6,09**	**211**
Niamey 3	5578	415	968	6961	271	5547	15,37	27	**2,21**	23
Total Niamey	**5578**	**415**	**968**	**6961**	**271**	**5547**	**15,37**	**27**	**9,96**	**23**
Ensemble (Niger)	**160 991**	**92 974**	**49 219**	**303 184**	**62 543**	**133 937**	**34,54**	**9 540**	**9,96**	**1 982**

Source : Rapports SNIS

Tableau LXXI : Hospitalisation dans les Hôpitaux des Districts Sanitaires – Niger 2013

Structures	Lits	Existants début année	Entrées			Sorties								Existants fin année	Journées d'hospitalisation		*Durée moyenne de séjour*	*Taux d'occupation des lits en %*	*Taux de mortalité intra hospitalière en %*
			Directes	Référés	Total	Guéris	Décès	Evadés	Référés	Transférés	Améliorés	Sans avis médical	Total		Sortant	Total			
Mainé Soroa	95	188	935	798	1733	1375	30	35	30	3	250	185	1908	13	10480	11840	5,49	34,15	1,57
N Guigmi	48	14	443	63	506	304	15	3	91	0	91	0	504	16	2532	2310	5,02	13,18	2,98
Total Diffa	**143**	**202**	**1378**	**861**	**2239**	**1679**	**45**	**38**	**121**	**3**	**341**	**185**	2412	**29**	**13012**	**14150**	**5,39**	**27,11**	**1,87**
Boboye	57	196	1053	1483	2536	1617	196	22	179	58	586	61	2719	13	8040	9209	2,96	44,26	7,21
Doutchi	112	209	763	5894	6657	4363	56	91	165	35	1693	63	6466	400	21419	23470	3,31	57,41	0,87
Gaya	59	41	410	4275	4685	3903	272	60	199	15	184	38	4671	55	17195	18286	3,68	84,91	5,82
Loga	32	74	274	1478	1752	1383	101	2	79	2	152	57	1776	50	7277	7848	4,10	67,19	5,69
Total Dosso	**260**	**520**	**2500**	**13130**	**15630**	**11266**	**625**	**175**	**622**	**110**	**2615**	**219**	15632	**518**	**53931**	**58813**	**3,45**	**61,97**	**4,00**
Aguié	147	1851	2362	1096	3458	3618	180	32	144	83	467	25	4549	760	1091	9497	0,24	17,70	3,96
Dakoro	99	217	376	3361	3737	2464	323	40	136	9	920	22	3914	40	191	19550	0,05	54,10	8,25
Guidan Roumdji	244	198	21127	3516	24643	16557	1232	21	3472	308	62	183	21835	3006	46805	88726	2,14	99,62	5,64
Madarounfa	90	64	412	9453	9865	6319	609	48	196	2629	109	0	9910	19	10663	20897	1,08	63,61	6,15
Mayahi	122	58	427	4221	4648	3608	223	84	74	36	614	17	4656	50	42372	42618	9,10	95,71	4,79
Tessaoua	99	701	1564	1951	3515	3872	109	25	111	3	49	25	4194	22	14382	14944	3,43	41,36	2,60
Total	**80**	**308**	**2626**	**2359**	**49866**	**36438**	**2676**	**250**	**4133**	**3068**	**2221**	**272**	49058	**3897**	**115504**	**19623**	**2,35**	**67,10**	**5,45**

Structures	Lits	Existants début année	Entrées			Sorties								Existants fin année	Journées d'hospitalisation		*Durée moyenne de séjour*	*Taux d'occupation des lits en %*	*Taux de mortalité intra hospitalière en %*
			Directes	Référés	Total	Guéris	Décès	Evadés	Référés	Transférés	Améliorés	Sans avis médical	Total		Sortant	Total			
Maradi	**1**	**9**	**8**	**8**												**2**			
Abalak	33	5	1356	196	1552	1299	85	37	46	4	28	20	1519	38	9183	10208	6,05	84,70	5,60
Konni	67	96	1304	1419	2723	2078	164	62	156	56	221	54	2791	28	8563	9216	3,07	37,60	5,88
Bouza	100	43	3727	3832	7559	6798	347	36	109	34	226	9	7559	43	3975	4110	0,53	11,20	4,59
Illéla	44	6	851	1295	2146	1553	177	11	74	41	286	5	2147	5	1844	3287	0,86	20,47	8,24
Keita	40	18	658	830	1488	1248	110	9	36	7	81	1	1492	14	5098	5888	3,42	40,33	7,37
Madaoua	130	68	5283	1463	6746	6477	111	33	85	4	60	3	6773	41	14009	14774	2,07	31,14	1,64
Tchintabaraden	30	0	50	738	788	240	61	24	40	378	8	13	764	24	2906	2948	3,80	26,92	7,98
Total Tahoua	**444**	**236**	**13229**	**9773**	**23002**	**19693**	**1055**	**212**	**546**	**524**	**910**	**105**	23045	**193**	**45578**	**50431**	**1,98**	**31,12**	**4,58**
Filingué	142	124	107	1254	1361	1300	15	1	19	0	119	0	1454	31	5831	1453	4,01	2,80	1,03
Kollo	140	11	178	1167	1345	1027	39	17	108	45	108	0	1344	12	12	5654	0,01	11,06	2,90
Ouallam	75	136	413	1379	1792	1165	30	3	54	10	607	1	1870	58	9635	10214	5,15	37,31	1,60
Say	57	51	529	1513	2042	1628	145	18	128	141	2	9	2071	22	2080	6384	1,00	30,68	7,00
Téra	74	108	687	1923	2610	2168	172	19	68	19	221	24	2691	27	14774	15486	5,49	57,33	6,39
Tillabéri	105	187	273	2611	2884	2765	122	7	62	14	51	12	3033	38	17286	18096	5,70	47,22	4,02
Total Tillabéri	**593**	**617**	**2187**	**9847**	**12034**	**10053**	**523**	**65**	**439**	**229**	**1108**	**46**	12463	**188**	**49618**	**57287**	**3,98**	**26,47**	**4,20**
Gouré	55	114	1332	1439	2771	2137	164	19	90	284	35	28	2757	128	6864	6864	2,49	34,19	5,95
Matamèye	170	244	4500	6940	11440	9065	185	365	119	278	785	66	10863	821	19209	22943	1,77	36,98	1,70
Magaria	80	153	962	2038	3000	2727	167	46	89	6	0	0	3035	118	19209	22943	6,33	78,57	5,50
Mirriah	109	419	4733	1740	6473	4954	33	66	79	14	1683	29	6858	34	26053	26418	3,80	66,40	0,48
Tanout	154	94	999	936	1935	1852	42	8	49	9	53	0	2013	16	26053	26418	12,94	47,00	2,09
Total Zinder	**568**	**1024**	**12526**	**13093**	**25619**	**20735**	**591**	**504**	**426**	**591**	**2556**	**123**	25526	**1117**	**97388**	**105586**	3,82	50,93	2,32

Structures	Lits	Existants début année	Entrées			Sorties								Existants fin année	Journées d'hospitalisation		*Durée moyenne de séjour*	*Taux d'occupation des lits en %*	*Taux de mortalité intra hospitalière en %*
			Directes	Référés	Total	Guéris	Décès	Evadés	Référés	Transférés	Améliorés	Sans avis médical	Total		Sortant	Total			
Niamey3	59	63	4516	1031	5547	5346	67	27	59	62	18	6	5585	25	7190	8866	1,29	41,17	1,20
Total Niamey	**59**	**63**	**4516**	**1031**	**5547**	**5346**	**67**	**27**	**59**	**62**	**18**	**6**	5585	**25**	**7190**	**8866**	**1,29**	**41,17**	**1,20**
Ensemble (Niger)	**2868**	**5751**	**62604**	**71333**	**133937**	**105210**	**5582**	**1271**	**6346**	**4587**	**9769**	**956**	**133721**	**5967**	**382221**	**491365**	**2,86**	**46,94**	**4,17**

Source : Rapports SNIS

- La durée moyenne de séjour au niveau national de 2,86 jours.
- Le taux d'occupation de lits varie de 2,80 %à Filingué à 95,71% à Mayahi pour 46,94% au niveau national.
- Le taux de mortalité spécifique le plus élevé est observé à Dakoro (8,25%), et le plus faible à Mirriah (0,48%). Le taux national se situe à 4,17%.

4.2.2 Morbidités

Tableau LXXII : Répartition des cas et décès enregistrés dans les Hôpitaux des Districts Sanitaires par tranche d'âge et par sexe en 2013, Région de Diffa

Nosologie	< 1 an				1-4 ans				5-14 ans				>15 ans				Total				Total	
	Masculin		Féminin		Masculin		Féminin		Masculin		Féminin		Masculin		Féminin		Masculin		Féminin		Cas	*Décès*
	Cas	Décès	Cas	Décès	Cas	Décès	Cas	Décès	Cas	Décès	Cas	Décès	Cas	Décès	Cas	Décès	Cas	Décès	Cas	Décès		
Diarrhée avec déshydratation	10	0	7	1	19	0	4	0	2	0	0	0	46	1	33	1	77	1	44	2	121	3
Gastro-entérites infectieuses	6	0	4	0	25	0	8	0	6	0	3	0	11	0	8	0	48	0	23	0	71	0
Amibiase intestinale	0	0	0	0	1	0	0	0	0	0	0	0	5	0	0	0	6	0	0	0	6	0
Autres formes d'amibiases	0	0	0	0	3	0	0	0	0	0	0	0	96	0	80	0	99	0	80	0	179	0
Ulcère gastroduodénal	0	0	0	0	0	0	0	0	3	0	10	0	253	0	491	0	256	0	501	0	757	0
Hernie	4	0	0	0	0	0	0	0	0	0	0	0	7	0	1	0	11	0	1	0	12	0
Hémorroïde	0	0	0	0	0	0	0	0	0	0	0	0	28	0	10	0	28	0	10	0	38	0
Occlusion	0	0	0	0	0	0	0	0	0	0	0	0	0	0	0	0	0	0	0	0	0	0
Appendicite	0	0	0	0	1	0	0	0	0	0	0	0	0	0	0	0	1	0	0	0	1	0
Cirrhoses	0	0	0	0	0	0	0	0	0	0	0	0	3	0	0	0	3	0	0	0	3	0
Helminthiases	0	0	0	0	0	0	0	0	0	0	0	0	0	0	0	0	0	0	0	0	0	0
Insuffisances cardiaques	1	0	0	0	3	0	0	0	3	0	0	0	66	1	40	0	73	1	40	0	113	1
Hypertension artérielle	0	0	0	0	0	0	0	0	0	0	0	0	377	0	103	1	377	0	103	1	480	1
Angor ou angine de poitrine	0	0	0	0	0	0	0	0	0	0	0	0	0	0	0	0	0	0	0	0	0	0
Péricardite	0	0	0	0	0	0	0	0	0	0	0	0	0	0	0	0	0	0	0	0	0	0
Trouble du rythme cardiaque	0	0	0	0	0	0	0	0	4	0	2	0	30	0	5	0	34	0	7	0	41	0
Phlébite	0	0	0	0	0	0	0	0	0	0	0	0	28	0	40	0	28	0	40	0	68	0
Autres maladies cardio-vascula	0	0	0	0	0	0	0	0	1	0	0	0	31	1	5	1	32	1	5	1	37	2
OAP	0	0	0	0	0	0	0	0	0	0	0	0	0	0	0	0	0	0	0	0	0	0
Pneumonie	57	1	50	1	59	1	40	0	7	0	1	0	9	0	11	0	132	2	102	1	234	3
Asthme	0	0	0	0	10	0	3	0	22	0	6	0	47	0	54	0	79	0	63	0	142	0
Pleurésie	0	0	0	0	0	0	0	0	0	0	0	0	18	0	20	0	18	0	20	0	38	0
Autres pneumopathies	5	0	5	0	18	0	5	0	19	2	8	1	78	0	55	0	120	2	73	1	193	3
Tuberculose pulmonaire (Frotti	0	0	0	0	0	0	0	0	2	0	1	0	46	2	23	0	48	2	24	0	72	2
Tuberculose pulmonaire (Frotti	0	0	0	0	0	0	0	0	0	0	0	0	9	0	1	0	9	0	1	0	10	0

Nosologie	< 1 an				1-4 ans				5-14 ans				>15 ans				Total				Total	
	Masculin		Féminin		Masculin		Féminin		Masculin		Féminin		Masculin		Féminin		Masculin		Féminin		Cas	*Décès*
	Cas	Décès	Cas	Décès	Cas	Décès	Cas	Décès	Cas	Décès	Cas	Décès	Cas	Décès	Cas	Décès	Cas	Décès	Cas	Décès		
Tuberculose et HIV	0	0	0	0	0	0	0	0	0	0	0	0	6	0	2	0	6	0	2	0	8	0
Tuberculose extra-pulmonaire	0	0	0	0	0	0	0	0	0	0	0	0	2	0	1	0	2	0	1	0	3	0
Drépanocytose (confirmée)	1	0	1	0	10	1	8	0	8	0	2	0	8	0	3	0	27	1	14	0	41	1
Anémies	11	1	6	0	13	0	5	0	31	5	20	3	56	3	64	5	111	9	95	8	206	17
Malnutrition	90	1	56	0	108	3	80	7	0	0	0	0	0	0	0	0	198	4	136	7	334	11
Diabète sucré	0	0	0	0	0	0	0	0	1	0	0	0	14	1	7	0	15	1	7	0	22	1
Goitre	0	0	0	0	0	0	0	0	0	0	0	0	0	0	2	0	0	0	2	0	2	0
Autres maladies endo. et met	0	0	0	0	0	0	0	0	0	0	0	0	1	0	1	0	1	0	1	0	2	0
Noma	0	0	0	0	0	0	0	0	0	0	0	0	0	0	0	0	0	0	0	0	0	0
Lithiase rénale	0	0	0	0	0	0	0	0	3	0	0	0	0	0	0	0	3	0	0	0	3	0
Lithiase vésicale	0	0	0	0	1	0	0	0	0	0	0	0	0	0	0	0	1	0	0	0	1	0
Insuffisance rénale	0	0	0	0	0	0	0	0	1	0	0	0	3	0	1	0	4	0	1	0	5	0
Adénome de la prostate	0	0			0	0			0	0			26	0			26	0			26	0
Bilharziose	0	0	0	0	0	0	0	0	0	0	0	0	0	0	0	0	0	0	0	0	0	0
Stérilité masculine													8	0			8	0			8	0
Autres affections uro-génitales	1	0	0	0	5	0	0	0	2	0	0	0	56	0	35	0	64	0	35	0	99	0
Psychose chronique	0	0	0	0	0	0	0	0	0	0	0	0	0	0	0	0	0	0	0	0	0	0
Psychose aiguë	0	0	0	0	0	0	0	0	0	0	0	0	6	0	1	0	6	0	1	0	7	0
Psychoses infantiles	0	0	0	0	0	0	0	0	0	0	0	0					0	0	0	0	0	0
Epilepsie	0	0	0	0	0	0	0	0	0	0	0	0	6	0	3	0	6	0	3	0	9	0
Abus de substances psychoactives	0	0	0	0	0	0	0	0	0	0	0	0	3	0	0	0	3	0	0	0	3	0
Autres troubles mentaux	0	0	0	0	0	0	0	0	0	0	0	0	5	0	2	0	5	0	2	0	7	0
Névralgie et Sciatique	0	0	0	0	1	0	1	0	0	0	0	0	0	0	0	0	1	0	1	0	2	0
Brûlures	9	0	5	0	16	0	15	0	2	0	1	0	8	0	9	0	35	0	30	0	65	0
Plaies et trauma par armes à feu	0	0	0	0	1	0	2	0	5	0	2	0	17	1	5	0	23	1	9	0	32	1
Trauma accidents de circulation	0	0	1	0	35	0	10	0	38	0	23	0	195	0	12	0	268	0	46	0	314	0
Coups et blessures volontaires	0	0	0	0	9	0	2	0	36	0	14	0	113	1	22	0	158	1	38	0	196	1
Traumatisme crânien	0	0	0	0	0	0	0	0	0	0	0	0	8	0	0	0	8	0	0	0	8	0

Nosologie	< 1 an				1-4 ans				5-14 ans				>15 ans				Total				Total	
	Masculin		Féminin		Masculin		Féminin		Masculin		Féminin		Masculin		Féminin		Masculin		Féminin		Cas	*Décès*
	Cas	Décès	Cas	Décès	Cas	Décès	Cas	Décès	Cas	Décès	Cas	Décès	Cas	Décès	Cas	Décès	Cas	Décès	Cas	Décès		
Fractures	0	0	0	0	0	0	0	0	3	0	0	0	21	0	1	0	24	0	1	0	25	0
Lèpre	0	0	0	0	0	0	0	0	0	0	0	0	0	0	0	0	0	0	0	0	0	0
Eczémas	2	0	1	0	2	0	2	0	2	0	0	0	8	0	3	0	14	0	6	0	20	0
Autres maladies dermatologique	20	0	26	0	64	0	61	0	32	0	27	0	43	0	35	0	159	0	149	0	308	0
Eléphantiasis	0	0	0	0	0	0	0	0	0	0	0	0	0	0	0	0	0	0	0	0	0	0
Hydrocèle	0	0			0	0			0	0			10	0			10	0			10	0
Autres formes de filariose	0	0	0	0	0	0	0	0	0	0	0	0	0	0	0	0	0	0	0	0	0	0
Cataracte	0	0	0	0	0	0	0	0	0	0	0	0	1	0	0	0	1	0	0	0	1	0
Xérophtalmie	0	0	0	0	0	0	0	0	0	0	0	0	3	0	0	0	3	0	0	0	3	0
Trachome	0	0	0	0	0	0	0	0	0	0	0	0	0	0	0	0	0	0	0	0	0	0
Trichiasis	0	0	0	0	0	0	0	0	0	0	0	0	0	0	1	0	0	0	1	0	1	0
Conjonctivite simple	154	0	174	0	194	0	174	0	20	0	8	0	23	0	23	0	391	0	379	0	770	0
Traumatisme oculaire	0	0	0	0	3	0	0	0	9	0	2	0	4	0	4	0	16	0	6	0	22	0
Autres maladies œil et annexes	0	0	1	0	6	0	1	0	8	0	4	0	8	0	14	0	22	0	20	0	42	0
Otite moyenne aiguë	42	0	19	0	54	0	47	0	14	0	14	0	12	0	20	0	122	0	100	0	222	0
Otite moyenne chronique	10	0	12	0	26	0	14	0	2	0	4	0	3	0	5	0	41	0	35	0	76	0
Laryngite	0	0	0	0	0	0	0	0	1	0	0	0	5	0	6	0	6	0	6	0	12	0
Autres maladies ORL	0	0	1	0	3	0	4	0	1	0	3	0	9	0	10	0	13	0	18	0	31	0
Parodontopathies	0	0	0	0	0	0	0	0	0	0	0	0	0	0	0	0	0	0	0	0	0	0
Stomatite	20	0	18	0	65	0	58	0	3	0	4	0	7	0	21	0	95	0	101	0	196	0
Anomalies max/dent/faciales	0	0	0	0	0	0	0	0	0	0	0	0	2	0	8	0	2	0	8	0	10	0
Autres Aff. Bucco-dentaires	1	0	0	0	1	0	0	0	1	0	0	0	11	0	7	0	14	0	7	0	21	0
Sida	0	0	0	0	0	0	0	0	0	0	0	0	19	1	10	1	19	1	10	1	29	2
Abcès	0	0	0	0	6	0	6	0	0	0	2	0	1	0	9	0	7	0	17	0	24	0
Infection du sein	0	0	0	0	0	0	0	0	0	0	0	0	0	0	38	0	0	0	38	0	38	0
Cancer du sein	0	0	0	0	0	0	0	0	0	0	0	0	0	0	5	0	0	0	5	0	5	0
Infections vulvo-vaginales			0	0			0	0			0	0			177	0			177	0	177	0
Infections puerpérales											1	0			38	0			39	0	39	0

Nosologie	< 1 an				1-4 ans				5-14 ans				>15 ans				Total				Total	
	Masculin		Féminin		Masculin		Féminin		Masculin		Féminin		Masculin		Féminin		Masculin		Féminin		Cas	*Décès*
	Cas	Décès	Cas	Décès	Cas	Décès	Cas	Décès	Cas	Décès	Cas	Décès	Cas	Décès	Cas	Décès	Cas	Décès	Cas	Décès		
Cancer du col utérin			0	0			0	0			0	0			12	0			12	0	12	0
Menaces d'avortement											0	0			54	0			54	0	54	0
Avortement spontané											0	0			48	0			48	0	48	0
Avortement compliqué											0	0			13	0			13	0	13	0
Anémie et grossesse											0	0			116	1			116	1	116	1
Paludisme et grossesse											0	0			231	0			231	0	231	0
Diabète et grossesse											0	0			1	0			1	0	1	0
HTA et grossesse											0	0			5	0			5	0	5	0
Cardiopathie et grossesse											0	0			0	0			0	0	0	0
Vomissement gravidique											0	0			32	0			32	0	32	0
Placenta prævia											0	0			12	0			12	0	12	0
Pré éclampsie											0	0			22	0			22	0	22	0
Eclampsie											0	0			30	0			30	0	30	0
VIH et grossesse											0	0			10	0			10	0	10	0
Rétention placentaire											0	0			23	0			23	0	23	0
Déchirure du col											0	0			3	0			3	0	3	0
Rupture utérine											0	0			7	0			7	0	7	0
Hématome rétro-placentaire											0	0			22	1			22	1	22	1
Hémorragie de la délivrance											0	0			21	0			21	0	21	0
Kyste ovarien			0	0			0	0			0	0			0	0			0	0	0	0
Fibrome			0	0			0	0			0	0			1	0			1	0	1	0
Stérilité féminine											0	0			13	0			13	0	13	0
Autres tumeurs pelviennes	0	0	0	0	0	0	0	0	0	0	0	0	0	0	0	0	0	0	0	0	0	0
Métrorragie											0	0			31	0			31	0	31	0
Syndrome ménopausique															84	0			84	0	84	0
Diphtérie	0	0	0	0	0	0	0	0	0	0	0	0	0	0	0	0	0	0	0	0	0	0
Coqueluche	0	0	0	0	0	0	0	0	0	0	0	0	0	0	0	0	0	0	0	0	0	0
Tétanos néonatal	0	0	0	0	0	0	0	0	0	0	0	0	0	0	0	0	0	0	0	0	0	0

Nosologie	< 1 an				1-4 ans				5-14 ans				>15 ans				Total				Total	
	Masculin		Féminin		Masculin		Féminin		Masculin		Féminin		Masculin		Féminin		Masculin		Féminin		Cas	*Décès*
	Cas	Décès	Cas	Décès	Cas	Décès	Cas	Décès	Cas	Décès	Cas	Décès	Cas	Décès	Cas	Décès	Cas	Décès	Cas	Décès		
Autres tétanos	0	0	0	0	0	0	0	0	0	0	0	0	0	0	0	0	0	0	0	0	0	0
Paralysie Flasque Aigue (Polio)	0	0	0	0	0	0	0	0	0	0	0	0	0	0	0	0	0	0	0	0	0	0
Choléra	0	0	0	0	0	0	0	0	0	0	0	0	0	0	0	0	0	0	0	0	0	0
Rougeole	2	0	0	0	1	0	0	0	0	0	0	0	0	0	1	0	3	0	1	0	4	0
Méningites	0	0	0	0	0	0	0	0	0	0	0	0	0	0	0	0	0	0	0	0	0	0
Paludisme grave	12	2	16	3	88	5	53	2	102	0	54	0	337	0	348	4	539	7	471	9	1010	16
Hépatite virale	0	0	0	0	0	0	0	0	0	0	0	0	1	1	0	0	1	1	0	0	1	1
Leishmaniose	0	0	0	0	1	0	0	0	0	0	0	0	0	0	0	0	1	0	0	0	1	0
RAA	0	0	0	0	0	0	0	0	2	0	1	0	33	0	34	0	35	0	35	0	70	0
Grippe	0	0	0	0	0	0	0	0	0	0	0	0	0	0	0	0	0	0	0	0	0	0
Cas suspect de Grippe pandémique	0	0	0	0	0	0	0	0	0	0	0	0	0	0	0	0	0	0	0	0	0	0
Prématurité	0	0	0	0													0	0	0	0	0	0
Infections néonatales graves	0	0	0	0													0	0	0	0	0	0
Souffrances cérébrales (asphyxie)	0	0	0	0	0	0	0	0	0	0	0	0	0	0	0	0	0	0	0	0	0	0
Autres maladies	3	0	1	0	38	0	8	1	24	1	27	2	94	3	74	2	159	4	110	5	269	9
Total	461	5	404	5	890	10	611	10	420	8	244	6	2384	16	2833	17	4155	39	4092	38	8247	77

Source : Rapports SNIS

Tableau LXXIII : Répartition des cas et décès enregistrés dans les Hôpitaux des Districts Sanitaires par tranche d'âge et par sexe en 2013, Région de Dosso

Nosologie	< 1 an				1-4 ans				5-14 ans				>15 ans				Total				Total	
	Masculin		Féminin		Masculin		Féminin		Masculin		Féminin		Masculin		Féminin		Masculin		Féminin		Cas	*Décès*
	Décès	Cas	Décès	Décès	Cas	Décès	Cas	Décès	Cas	Décès	Cas	Décès	Cas	Décès	Cas	Décès	Cas	Décès	Cas	Décès		
Diarrhée avec déshydratation	162	5	139	4	236	3	158	4	117	1	78	2	201	7	199	0	716	16	574	10	**1290**	**26**
Gastro-entérites infectieuses	149	0	53	0	76	0	77	0	67	0	55	0	118	0	135	1	410	0	320	1	**730**	**1**
Amibiase intestinale	0	0	0	0	3	0	0	0	0	0	1	0	9	1	1	0	12	1	2	0	**14**	**1**
Autres formes d'amibiases	5	0	9	0	15	0	27	0	28	0	30	0	52	0	68	0	100	0	134	0	**234**	**0**
Ulcère gastroduodénal	0	0	0	0	0	0	0	0	148	0	196	0	525	4	897	5	673	4	1093	5	**1766**	**9**
Hernie	17	0	31	0	98	0	23	0	107	0	18	0	867	4	74	0	1089	4	146	0	**1235**	**4**
Hémorroïde	0	0	0	0	0	0	1	0	12	0	6	0	54	0	38	0	66	0	45	0	**111**	**0**
Occlusion	0	0	0	0	3	0	1	1	10	0	4	0	51	7	7	0	64	7	12	1	**76**	**8**
Appendicite	0	0	0	0	0	0	0	0	3	0	0	0	19	1	3	0	22	1	3	0	**25**	**1**
Cirrhoses	0	0	0	0	0	0	0	0	0	0	0	0	1	0	0	0	1	0	0	0	**1**	**0**
Helminthiases	0	0	0	0	0	0	0	0	0	0	0	0	0	0	0	0	0	0	0	0	**0**	**0**
Insuffisances cardiaques	0	0	0	0	0	0	1	0	3	0	1	0	181	9	156	9	184	9	158	9	**342**	**18**
Hypertension artérielle	0	0	0	0	0	0	0	0	0	0	0	0	416	13	522	15	416	13	522	15	**938**	**28**
Angor ou angine de poitrine	0	0	0	0	0	0	0	0	0	0	0	0	2	0	0	0	2	0	0	0	**2**	**0**
Péricardite	0	0	0	0	0	0	0	0	0	0	0	0	0	0	0	0	0	0	0	0	**0**	**0**
Trouble du rythme cardiaque	0	0	0	0	1	0	0	0	7	0	9	11	43	10	26	1	51	10	35	12	**86**	**22**
Phlébite	0	0	0	0	0	0	0	0	0	0	0	0	2	0	2	0	2	0	2	0	**4**	**0**
Autres maladies cardio-vascula	0	0	0	0	1	0	0	0	1	0	0	0	6	0	6	0	8	0	6	0	**14**	**0**
OAP	0	0	0	0	0	0	0	0	1	0	0	0	0	0	0	0	1	0	0	0	**1**	**0**
Pneumonie	455	3	250	14	311	17	231	5	91	2	67	2	145	5	145	3	1002	27	693	24	**1695**	**51**
Asthme	1	0	0	0	1	0	0	0	45	0	32	0	65	4	86	5	112	4	118	5	**230**	**9**

Nosologie	< 1 an				1-4 ans				5-14 ans				>15 ans				Total				Total	
	Masculin		Féminin		Masculin		Féminin		Masculin		Féminin		Masculin		Féminin		Masculin		Féminin		Cas	*Décès*
	Décès	Cas	Décès	Décès	Cas	Décès	Cas	Décès	Cas	Décès	Cas	Décès	Cas	Décès	Cas	Décès	Cas	Décès	Cas	Décès		
Pleurésie	0	0	0	0	0	0	0	0	0	0	0	0	0	0	0	0	0	0	0	0	**0**	**0**
Autres pneumopathies	10	0	5	0	22	0	7	0	7	1	11	0	37	4	25	0	76	5	48	0	**124**	**5**
Tuberculose pulmonaire (Frotti	0	0	0	0	0	0	0	0	1	0	0	0	114	5	31	2	115	5	31	2	**146**	**7**
Tuberculose pulmonaire (Frotti	0	0	0	0	0	0	0	0	0	0	1	0	88	1	17	0	88	1	18	0	**106**	**1**
Tuberculose et HIV	0	0	0	0	0	0	0	0	0	0	0	0	0	0	0	0	0	0	0	0	**0**	**0**
Tuberculose extra-pulmonaire	0	0	0	0	0	0	0	0	1	0	0	0	16	0	7	0	17	0	7	0	**24**	**0**
Drépanocytose (confirmée)	6	0	18	0	25	1	16	0	43	0	28	0	15	1	20	1	89	2	82	1	**171**	**3**
Anémies	151	2	137	14	962	38	854	30	184	13	132	14	140	7	163	6	1437	60	1286	64	**2723**	**124**
Malnutrition	210	6	189	9	401	15	343	14	1	1	1	0	0	0	0	0	612	22	533	23	**1145**	**45**
Diabète sucré	0	0	0	0	0	0	0	0	0	0	0	0	196	4	186	6	196	4	186	6	**382**	**10**
Goitre	0	0	0	0	0	0	0	0	0	0	0	0	2	0	12	0	2	0	12	0	**14**	**0**
Autres maladies endo. et met	0	0	0	0	0	0	0	0	0	0	0	0	5	1	3	1	5	1	3	1	**8**	**2**
Noma	0	0	0	0	0	0	0	0	0	0	0	0	0	0	0	0	0	0	0	0	**0**	**0**
Lithiase rénale	0	0	0	0	1	0	0	0	0	0	0	0	0	0	0	0	1	0	0	0	**1**	**0**
Lithiase vésicale	0	0	0	0	2	0	0	0	2	0	0	0	5	0	0	0	9	0	0	0	**9**	**0**
Insuffisance rénale	0	0	0	0	5	1	5	1	4	0	0	0	18	3	7	1	27	4	12	2	**39**	**6**
Adénome de la prostate	0	0			0	0			0	0			35	0			35	0			**35**	**0**
Bilharziose	0	0	0	0	2	0	0	0	6	0	0	0	3	0	0	0	11	0	0	0	**11**	**0**
Stérilité masculine									0	0			33	0			33	0			**33**	**0**
Autres affections uro-génitales	1	0	2	0	2	0	3	0	26	0	28	0	133	0	348	1	162	0	381	1	**543**	**1**
Psychose chronique	0	0	0	0	0	0	0	0	0	0	0	0	34	0	17	0	34	0	17	0	**51**	**0**
Psychose aiguë	0	0	0	0	0	0	0	0	2	0	1	0	9	0	17	0	11	0	18	0	**29**	**0**
Psychoses infantiles	0	0	0	0	0	0	0	0	0	0	0	0					0	0	0	0	**0**	**0**
Epilepsie	0	0	0	0	2	0	3	0	30	0	11	0	51	0	30	0	83	0	44	0	**127**	**0**

Nosologie	< 1 an				1-4 ans				5-14 ans				>15 ans				Total				Total	
	Masculin		Féminin		Masculin		Féminin		Masculin		Féminin		Masculin		Féminin		Masculin		Féminin		Cas	*Décès*
	Décès	Cas	Décès	Décès	Cas	Décès	Cas	Décès	Cas	Décès	Cas	Décès	Cas	Décès	Cas	Décès	Cas	Décès	Cas	Décès		
Abus de substances psychoactives	0	0	0	0	0	0	0	0	0	0	0	0	5	0	0	0	5	0	0	0	**5**	**0**
Autres troubles mentaux	0	0	0	0	0	0	0	0	7	0	3	0	21	0	8	0	28	0	11	0	**39**	**0**
Névralgie et Sciatique	0	0	0	0	0	0	0	0	0	0	0	0	1	0	0	0	1	0	0	0	**1**	**0**
Brûlures	3	0	6	0	8	1	13	1	10	0	7	0	6	0	12	0	27	1	38	1	**65**	**2**
Plaies et trauma par armes à feu	1	0	1	0	2	0	1	0	26	2	7	0	132	1	36	2	161	3	45	2	**206**	**5**
Trauma accidents de circulation	4	0	6	0	38	1	23	0	88	0	37	0	476	8	166	0	606	9	232	0	**838**	**9**
Coups et blessures volontaires	0	0	0	0	1	0	1	0	9	0	5	0	82	1	41	0	92	1	47	0	**139**	**1**
Traumatisme crânien	0	0	1	0	2	0	0	0	9	0	6	1	73	4	13	1	84	4	20	2	**104**	**6**
Fractures	0	0	0	0	4	0	5	0	22	0	23	0	83	0	23	0	109	0	51	0	**160**	**0**
Lèpre	0	0	0	0	0	0	0	0	0	0	0	0	0	0	0	0	0	0	0	0	**0**	**0**
Eczémas	0	0	0	0	0	0	0	0	0	0	0	0	0	0	1	0	0	0	1	0	**1**	**0**
Autres maladies dermatologique	15	0	15	0	29	0	21	0	28	0	27	0	74	0	98	1	146	0	161	1	**307**	**1**
Eléphantiasis	0	0	0	0	0	0	0	0	0	0	0	0	0	0	0	0	0	0	0	0	**0**	**0**
Hydrocèle	0	0	0	0	2	0	0	0	4	0	0	0	52	0	0	0	58	0	0	0	**58**	**0**
Autres formes de filariose	0	0	0	0	0	0	0	0	0	0	0	0	0	0	0	0	0	0	0	0	**0**	**0**
Cataracte	5	0	1	0	1	0	0	0	2	0	1	0	188	0	161	0	196	0	163	0	**359**	**0**
Xérophtalmie	0	0	1	0	1	0	4	0	1	0	0	0	0	0	0	0	2	0	5	0	**7**	**0**
Trachome	0	0	0	0	0	0	1	0	1	0	0	0	0	0	0	0	1	0	1	0	**2**	**0**
Trichiasis	0	0	0	0	0	0	0	0	0	0	0	0	7	0	23	0	7	0	23	0	**30**	**0**
Conjonctivite simple	63	0	40	0	70	0	67	0	50	0	45	0	181	0	187	0	364	0	339	0	**703**	**0**
Traumatisme oculaire	3	0	6	0	12	0	14	0	28	0	20	0	75	0	42	0	118	0	82	0	**200**	**0**
Autres maladies œil et annexes	13	0	11	0	40	0	49	0	49	0	30	0	147	0	152	0	249	0	242	0	**491**	**0**
Otite moyenne aiguë	1	0	0	0	4	0	5	0	7	0	9	0	7	0	6	0	19	0	20	0	**39**	**0**
Otite moyenne chronique	2	0	0	0	5	0	8	0	13	0	7	0	2	0	3	0	22	0	18	0	**40**	**0**

Nosologie	< 1 an				1-4 ans				5-14 ans				>15 ans				Total				Total	
	Masculin		Féminin		Masculin		Féminin		Masculin		Féminin		Masculin		Féminin		Masculin		Féminin		Cas	*Décès*
	Décès	Cas	Décès	Décès	Cas	Décès	Cas	Décès	Cas	Décès	Cas	Décès	Cas	Décès	Cas	Décès	Cas	Décès	Cas	Décès		
Laryngite	0	0	0	0	0	0	0	0	4	0	0	0	6	0	8	0	10	0	8	0	**18**	**0**
Autres maladies ORL	22	0	42	0	46	0	62	0	36	0	23	0	61	0	44	0	165	0	171	0	**336**	**0**
Parodontopathies	0	0	0	0	0	0	0	0	0	0	0	0	0	0	0	0	0	0	0	0	**0**	**0**
Stomatite	10	0	8	0	23	0	23	0	13	0	15	0	5	0	20	0	51	0	66	0	**117**	**0**
Anomalies max/dent/faciales	0	0	0	0	0	0	0	0	0	0	0	0	0	0	0	0	0	0	0	0	**0**	**0**
Autres Aff. Bucco-dentaires	1	0	0	0	0	0	0	0	2	0	0	0	1	0	1	0	4	0	1	0	**5**	**0**
Sida	1	0	0	0	0	0	0	0	0	0	1	0	8	0	8	0	9	0	9	0	**18**	**0**
Abcès	4	0	1	0	3	0	2	0	7	1	6	0	33	2	6	0	47	3	15	0	**62**	**3**
Infection du sein	0	0	0	0	0	0	0	0	0	0	0	0	0	0	23	0	0	0	23	0	**23**	**0**
Cancer du sein	0	0	0	0	0	0	0	0	0	0	0	0	0	0	16	0	0	0	16	0	**16**	**0**
Infections vulvo-vaginales			0	0			0	0			1	0			44	0			45	0	**45**	**0**
Infections puerpérales											0	0			37	2			37	2	**37**	**2**
Cancer du col utérin											0	0			0	0			0	0	**0**	**0**
Menaces d'avortement											0	0			177	0			177	0	**177**	**0**
Avortement spontané											0	0			147	0			147	0	**147**	**0**
Avortement compliqué											0	0			44	0			44	0	**44**	**0**
Anémie et grossesse											0	0			364	17			364	17	**364**	**17**
Paludisme et grossesse											0	0			701	3			701	3	**701**	**3**
Diabète et grossesse											0	0			21	0			21	0	**21**	**0**
HTA et grossesse											0	0			26	0			26	0	**26**	**0**
Cardiopathie et grossesse											0	0			8	2			8	2	**8**	**2**
Vomissement gravidique											0	0			48	0			48	0	**48**	**0**
Placenta prævia											0	0			51	0			51	0	**51**	**0**
Pré éclampsie											0	0			88	0			88	0	**88**	**0**

Nosologie	< 1 an				1-4 ans				5-14 ans				>15 ans				Total				Total	
	Masculin		Féminin		Masculin		Féminin		Masculin		Féminin		Masculin		Féminin		Masculin		Féminin		Cas	*Décès*
	Décès	Cas	Décès	Décès	Cas	Décès	Cas	Décès	Cas	Décès	Cas	Décès	Cas	Décès	Cas	Décès	Cas	Décès	Cas	Décès		
Eclampsie											0	0			130	3			130	3	**130**	**3**
VIH et grossesse											0	0			12	0			12	0	**12**	**0**
Rétention placentaire											0	0			44	0			44	0	**44**	**0**
Déchirure du col											0	0			14	0			14	0	**14**	**0**
Rupture utérine											0	0			44	0			44	0	**44**	**0**
Hématome rétro-placentaire											0	0			28	0			28	0	**28**	**0**
Hémorragie de la délivrance											0	0			99	8			99	8	**99**	**8**
Kyste ovarien			0	0			0	0			0	0			8	0			8	0	**8**	**0**
Fibrome			0	0			0	0			0	0			10	0			10	0	**10**	**0**
Stérilité féminine											0	0			30	0			30	0	**30**	**0**
Autres tumeurs pelviennes	0	0	0	0	0	0	0	0	0	0	0	0	0	0	4	0	0	0	4	0	**4**	**0**
Métrorragie											0	0			37	0			37	0	**37**	**0**
Syndrome ménopausique															5	0			5	0	**5**	**0**
Diphtérie	0	0	0	0	0	0	0	0	0	0	0	0	0	0	0	0	0	0	0	0	**0**	**0**
Coqueluche	0	0	0	0	0	0	0	0	0	0	0	0	0	0	0	0	0	0	0	0	**0**	**0**
Tétanos néonatal	0	0	0	0	0	0	0	0	0	0	0	0	0	0	0	0	0	0	0	0	**0**	**0**
Autres tétanos	0	0	0	0	1	0	0	0	0	0	0	0	2	1	1	0	3	1	1	0	**4**	**1**
Paralysie Flasque Aigue (Polio)	0	0	0	0	0	0	0	0	0	0	0	0	0	0	0	0	0	0	0	0	**0**	**0**
Choléra	0	0	0	0	0	0	0	0	0	0	0	0	0	0	0	0	0	0	0	0	**0**	**0**
Rougeole	8	0	7	1	9	2	12	2	8	0	8	2	9	0	8	0	34	2	35	5	**69**	**7**
Méningites	2	0	1	1	3	1	2	0	4	0	1	0	3	1	2	1	12	2	6	2	**18**	**4**
Paludisme grave	434	1	298	14	1848	101	1573	86	630	23	569	21	1057	12	994	19	3969	137	3434	140	**7403**	**277**
Hépatite virale	0	0	0	0	0	0	0	0	0	0	1	1	0	0	3	1	0	0	4	2	**4**	**2**
Leishmaniose	0	0	0	0	0	0	0	0	0	0	0	0	0	0	0	0	0	0	0	0	**0**	**0**

Nosologie	< 1 an				1-4 ans				5-14 ans				>15 ans				Total				Total	
	Masculin		Féminin		Masculin		Féminin		Masculin		Féminin		Masculin		Féminin		Masculin		Féminin		Cas	*Décès*
	Décès	Cas	Décès	Décès	Cas	Décès	Cas	Décès	Cas	Décès	Cas	Décès	Cas	Décès	Cas	Décès	Cas	Décès	Cas	Décès		
RAA	0	0	0	0	0	0	0	0	0	0	0	0	0	0	0	0	0	0	0	0	**0**	**0**
Grippe	0	0	0	0	0	0	0	0	0	0	0	0	0	0	0	0	0	0	0	0	**0**	**0**
Cas suspect de Grippe pandémique	0	0	0	0	0	0	0	0	0	0	0	0	0	0	0	0	0	0	0	0	**0**	**0**
Prématurité	13	0	20	1													13	0	20	1	**33**	**1**
Infections néonatales graves	33	1	17	2													33	1	17	2	**50**	**3**
Souffrances cérébrales (asphyxie)	19	1	10	1	0	0	0	0	0	0	0	0	0	0	0	0	19	1	10	1	**29**	**2**
Autres maladies	200	0	251	2	552	3	685	4	386	7	432	6	972	18	1516	9	2110	28	2884	21	**4994**	**49**
Total	**2024**	**19**	**1576**	**63**	**4873**	**184**	**4321**	**148**	**2391**	**51**	**1994**	**60**	**7460**	**139**	**9091**	**126**	**16748**	**393**	**16982**	**397**	**33730**	**790**

Source : Rapports SNIS

Tableau LXXIV : Répartition des cas et décès enregistrés dans les Hôpitaux des Districts Sanitaires par tranche d'âge et par sexe en 2013, Région de Maradi

Nosologie	< 1 an				1-4 ans				5-14 ans				>15 ans				Total				Total	
	Masculin		Féminin		Masculin		Féminin		Masculin		Féminin		Masculin		Féminin		Masculin		Féminin			*Décès*
	Cas	Décès	Cas	Décès	Cas	Décès	Cas	Décès	Cas	Décès	Cas	Décès	Cas	Décès	Cas	Décès	Cas	Décès	Cas	Décès	Cas	
Diarrhée avec déshydratation	813	11	754	18	1164	10	61	3	38	0	79	5	204	7	125	9	2219	28	1019	35	3238	63
Gastro-entérites infectieuses	83	1	46	1	45	0	26	0	4	0	2	0	30	4	21	0	162	5	95	1	257	6
Amibiase intestinale	13	0	4	0	16	0	11	0	3	0	3	0	80	1	63	0	112	1	81	0	193	1
Autres formes d'amibiases	0	0	0	0	0	0	0	0	5	0	2	0	21	0	22	0	26	0	24	0	50	0
Ulcère gastroduodénal	0	0	0	0	2	0	1	0	14	0	19	1	249	2	408	1	265	2	428	2	693	4
Hernie	35	0	13	0	75	0	46	0	46	0	8	0	251	0	39	24	407	0	106	24	513	24
Hémorroïde	0	0	0	0	0	0	0	0	23	0	19	0	35	0	22	0	58	0	41	0	99	0
Occlusion	0	0	0	0	2	0	2	0	21	0	17	1	46	1	20	0	69	1	39	1	108	2
Appendicite	0	0	0	0	0	0	0	0	20	0	7	0	53	0	28	1	73	0	35	1	108	1
Cirrhoses	0	0	0	0	0	0	0	0	1	0	1	0	10	2	15	0	11	2	16	0	27	2
Helminthiases	0	0	0	0	0	0	0	0	0	0	0	0	0	0	0	0	0	0	0	0	0	0
Insuffisances cardiaques	0	0	0	0	0	0	0	0	13	0	13	2	297	10	277	19	310	10	290	21	600	31
Hypertension artérielle	0	0	0	0	0	0	0	0	10	0	7	0	404	7	339	6	414	7	346	6	760	13
Angor ou angine de poitrine	0	0	0	0	0	0	0	0	0	0	0	0	0	0	0	0	0	0	0	0	0	0
Péricardite	0	0	0	0	0	0	0	0	1	0	2	0	9	0	13	0	10	0	15	0	25	0
Trouble du rythme cardiaque	0	0	0	0	0	0	0	0	6	1	4	0	23	3	21	2	29	4	25	2	54	6
Phlébite	0	0	0	0	0	0	0	0	0	0	0	0	0	0	1	0	0	0	1	0	1	0
Autres maladies cardio-vascula	0	0	0	0	1	0	0	0	5	0	5	0	71	14	50	7	77	14	55	7	132	21
OAP	0	0	0	0	2	2	1	0	3	3	1	1	8	0	8	3	13	5	10	4	23	9
Pneumonie	977	28	845	20	1160	24	934	13	83	2	63	0	192	11	147	5	2412	65	1989	38	4401	103
Asthme	0	0	0	0	8	0	4	0	6	0	11	0	42	6	37	0	56	6	52	0	108	6
Pleurésie	0	0	0	0	6	0	0	0	23	3	5	0	20	0	17	0	49	3	22	0	71	3
Autres pneumopathies	177	3	184	5	186	2	190	4	4	0	3	0	9	0	5	0	376	5	382	9	758	14
Tuberculose pulmonaire (Frottis	0	0	0	0	9	1	4	1	6	3	7	1	159	7	41	3	174	11	52	5	226	16

Nosologie	< 1 an				1-4 ans				5-14 ans				>15 ans				Total				Total	
	Masculin		Féminin		Masculin		Féminin		Masculin		Féminin		Masculin		Féminin		Masculin		Féminin		Cas	*Décès*
	Cas	Décès	Cas	Décès	Cas	Décès	Cas	Décès	Cas	Décès	Cas	Décès	Cas	Décès	Cas	Décès	Cas	Décès	Cas	Décès		
négatif)																						
Tuberculose pulmonaire (Frottis positif)	4	2	3	2	12	1	10	0	2	0	4	0	75	4	31	3	93	7	48	5	141	12
Tuberculose et HIV	0	0	0	0	1	0	1	0	2	0	1	0	9	1	2	0	12	1	4	0	16	1
Tuberculose extra-pulmonaire	0	0	0	0	1	0	2	0	1	0	2	0	16	0	1	0	18	0	5	0	23	0
Drépanocytose (confirmée)	87	0	92	1	280	5	243	3	63	7	71	9	22	0	14	0	452	12	420	13	872	25
Anémies	184	10	157	5	579	28	544	33	217	13	186	16	219	14	960	29	1199	65	1847	83	3046	148
Malnutrition	1634	87	1597	86	3575	148	3309	134	62	6	56	3	34	0	26	1	5305	241	4988	224	10293	465
Diabète sucré	0	0	0	0	0	0	0	0	0	0	0	0	76	4	43	1	76	4	43	1	119	5
Goitre	0	0	0	0	1	0	0	0	0	0	0	0	4	0	6	0	5	0	6	0	11	0
Autres maladies endo. et met	0	0	0	0	0	0	0	0	0	0	0	0	2	0	2	0	2	0	2	0	4	0
Noma	0	0	0	0	3	0	3	0	0	0	0	0	0	0	0	0	3	0	3	0	6	0
Lithiase rénale	0	0	0	0	0	0	0	0	2	0	0	0	6	0	0	0	8	0	0	0	8	0
Lithiase vésicale	2	0	0	0	30	0	3	0	17	0	1	0	20	0	1	0	69	0	5	0	74	0
Insuffisance rénale	0	0	0	0	1	0	0	0	16	0	9	0	74	5	18	2	91	5	27	2	118	7
Adénome de la prostate	0	0			0	0			0	0			127	0			127	0			127	0
Bilharziose	0	0	0	0	1	0	0	0	1	0	0	0	4	0	0	0	6	0	0	0	6	0
Stérilité masculine									0	0			1	0			1	0			1	0
Autres affections uro-génitales	0	0	0	0	14	0	11	0	8	0	2	0	57	2	55	6	79	2	68	6	147	8
Psychose chronique	0	0	0	0	0	0	0	0	0	0	0	0	10	0	5	0	10	0	5	0	15	0
Psychose aiguë	0	0	0	0	0	0	0	0	0	0	0	0	14	0	6	1	14	0	6	1	20	1
Psychoses infantiles	0	0	0	0	0	0	0	0	0	0	0	0					0	0	0	0	0	0
Epilepsie	0	0	3	0	8	0	6	0	1	0	6	0	3	0	4	0	12	0	19	0	31	0
Abus de substances psychoactives	0	0	0	0	0	0	0	0	0	0	0	0	15	0	0	0	15	0	0	0	15	0
Autres troubles mentaux	0	0	0	0	0	0	0	0	1	0	0	0	5	0	3	0	6	0	3	0	9	0
Névralgie et Sciatique	0	0	1	0	0	0	0	0	0	0	0	0	9	0	7	0	9	0	8	0	17	0
Brûlures	32	1	32	0	125	5	107	2	13	0	19	0	13	0	12	2	183	6	170	4	353	10
Plaies et trauma par armes à feu	6	0	3	0	32	0	11	0	40	0	19	0	91	0	31	2	169	0	64	2	233	2

Nosologie	< 1 an				1-4 ans				5-14 ans				>15 ans				Total				Total	
	Masculin		Féminin		Masculin		Féminin		Masculin		Féminin		Masculin		Féminin		Masculin		Féminin			*Décès*
	Cas	Décès	Cas	Décès	Cas	Décès	Cas	Décès	Cas	Décès	Cas	Décès	Cas	Décès	Cas	Décès	Cas	Décès	Cas	Décès	Cas	
Trauma accidents de circulation	12	0	6	0	41	0	12	0	108	0	40	0	498	4	140	3	659	4	198	3	857	7
Coups et blessures volontaires	0	0	0	0	6	0	2	1	3	0	3	0	63	0	60	0	72	0	65	1	137	1
Traumatisme crânien	0	0	2	0	8	0	0	0	10	0	4	0	88	2	27	1	106	2	33	1	139	3
Fractures	2	0	0	0	6	0	3	0	20	0	6	0	117	0	29	0	145	0	38	0	183	0
Lèpre	0	0	0	0	0	0	0	0	0	0	0	0	1	0	1	0	1	0	1	0	2	0
Eczémas	2	0	0	0	2	0	1	0	0	0	0	0	0	0	0	0	4	0	1	0	5	0
Autres maladies dermatologique	8	0	10	0	28	0	4	0	5	0	5	0	10	0	16	0	51	0	35	0	86	0
Eléphantiasis	0	0	0	0	2	0	0	0	0	0	0	0	1	0	0	0	3	0	0	0	3	0
Hydrocèle	0	0			12	0			10	0			72	0			94	0	0	0	94	0
Autres formes de filariose	0	0	0	0	0	0	0	0	1	0	0	0	1	0	0	0	2	0	0	0	2	0
Cataracte	0	0	0	0	2	0	0	0	4	0	1	0	143	0	229	0	149	0	230	0	379	0
Xérophtalmie	1	0	3	0	6	0	4	0	5	0	1	0	1	0	2	0	13	0	10	0	23	0
Trachome	4	0	3	0	5	0	2	0	6	0	4	0	19	0	8	0	34	0	17	0	51	0
Trichiasis	0	0	0	0	2	0	0	0	8	0	10	0	377	0	463	0	387	0	473	0	860	0
Conjonctivite simple	58	0	48	0	62	0	73	0	13	0	13	0	45	1	35	0	178	1	169	0	347	1
Traumatisme oculaire	1	0	2	0	7	0	1	0	6	0	9	0	20	0	10	0	34	0	22	0	56	0
Autres maladies œil et annexes	5	0	7	0	22	0	12	0	38	0	29	0	69	0	65	0	134	0	113	0	247	0
Otite moyenne aiguë	28	0	15	0	50	0	34	0	12	0	8	0	17	0	10	0	107	0	67	0	174	0
Otite moyenne chronique	0	0	0	0	5	0	4	0	6	0	5	0	2	0	2	0	13	0	11	0	24	0
Laryngite	0	0	0	0	0	0	0	0	0	0	0	0	0	0	0	0	0	0	0	0	0	0
Autres maladies ORL	9	0	11	0	16	0	13	0	6	1	0	0	5	1	7	2	36	2	31	2	67	4
Parodontopathies	0	0	0	0	0	0	0	0	0	0	0	0	10	0	7	0	10	0	7	0	17	0
Stomatite	80	0	49	0	77	0	54	0	2	0	0	0	0	0	1	0	159	0	104	0	263	0
Anomalies max/dent/faciales	0	0	0	0	0	0	0	0	0	0	0	0	1	0	1	0	1	0	1	0	2	0
Autres Aff. Bucco-dentaires	0	0	0	0	13	0	7	0	4	0	4	0	34	0	40	0	51	0	51	0	102	0
Sida	3	0	6	0	9	0	7	0	2	0	0	0	40	5	41	0	54	5	54	0	108	5
Abcès	9	0	6	0	15	0	17	0	10	0	6	0	21	0	18	1	55	0	47	1	102	1

Nosologie	< 1 an				1-4 ans				5-14 ans				>15 ans				Total				Total	
	Masculin		Féminin		Masculin		Féminin		Masculin		Féminin		Masculin		Féminin		Masculin		Féminin			*Décès*
	Cas	Décès	Cas	Décès	Cas	Décès	Cas	Décès	Cas	Décès	Cas	Décès	Cas	Décès	Cas	Décès	Cas	Décès	Cas	Décès	Cas	
Infection du sein	0	0	0	0	0	0	0	0	0	0	1	0	0	0	48	3	0	0	49	3	49	3
Cancer du sein	0	0	0	0	0	0	0	0	0	0	0	0	0	0	7	2	0	0	7	2	7	2
Infections vulvo-vaginales			3	0			7	1			3	0			54	0			67	1	67	1
Infections puerpérales											5	0			18	1			23	1	23	1
Cancer du col utérin											0	0			57	2			57	2	57	2
Menaces d'avortement											2	0			217	0			219	0	219	0
Avortement spontané											8	0			265	0			273	0	273	0
Avortement compliqué											0	0			45	1			45	1	45	1
Anémie et grossesse											39	1			1053	15			1092	16	1092	16
Paludisme et grossesse											0	0			1425	8			1425	8	1425	8
Diabète et grossesse											0	0			4	0			4	0	4	0
HTA et grossesse											0	0			68	0			68	0	68	0
Cardiopathie et grossesse											0	0			19	3			19	3	19	3
Vomissement gravidique											0	0			87	0			87	0	87	0
Placenta prævia											0	0			95	1			95	1	95	1
Pré éclampsie											0	0			83	0			83	0	83	0
Eclampsie											0	0			167	7			167	7	167	7
VIH et grossesse											0	0			34	0			34	0	34	0
Rétention placentaire											0	0			72	0			72	0	72	0
Déchirure du col											0	0			17	0			17	0	17	0
Rupture utérine											0	0			65	1			65	1	65	1
Hématome rétro-placentaire											0	0			49	0			49	0	49	0
Hémorragie de la délivrance											0	0			80	0			80	0	80	0
Kyste ovarien			0	0			0	0			2	0			28	0			30	0	30	0
Fibrome			0	0			0	0			0	0			49	0			49	0	49	0
Stérilité féminine											0	0			18	0			18	0	18	0

Nosologie	< 1 an				1-4 ans				5-14 ans				>15 ans				Total				Total	
	Masculin		Féminin		Masculin		Féminin		Masculin		Féminin		Masculin		Féminin		Masculin		Féminin			*Décès*
	Cas	Décès	Cas	Décès	Cas	Décès	Cas	Décès	Cas	Décès	Cas	Décès	Cas	Décès	Cas	Décès	Cas	Décès	Cas	Décès	Cas	
Autres tumeurs pelviennes	0	0	0	0	0	0	0	0	0	0	2	0	0	0	57	0	0	0	59	0	59	0
Métrorragie											0	0			112	0			112	0	112	0
Syndrome ménopausique															5	0			5	0	5	0
Diphtérie	0	0	0	0	0	0	0	0	0	0	0	0	0	0	0	0	0	0	0	0	0	0
Coqueluche	3	0	4	0	6	0	3	0	0	0	0	0	0	0	0	0	9	0	7	0	16	0
Tétanos néonatal	0	0	0	0	0	0	0	0	0	0	0	0	0	0	0	0	0	0	0	0	0	0
Autres tétanos	0	0	0	0	0	0	0	0	1	0	0	0	2	1	0	0	3	1	0	0	3	1
Paralysie Flasque Aigue (Polio)	0	0	0	0	1	0	0	0	0	0	0	0	0	0	0	0	1	0	0	0	1	0
Choléra	0	0	0	0	0	0	0	0	1	0	0	0	0	0	1	0	1	0	1	0	2	0
Rougeole	8	0	3	0	3	0	5	1	0	0	1	0	2	0	0	0	13	0	9	1	22	1
Méningites	8	1	4	1	3	2	1	0	1	0	3	0	1	0	0	0	13	3	8	1	21	4
Paludisme grave	1644	31	1902	33	4560	127	4504	144	1082	45	646	43	811	30	902	24	8097	233	7954	244	16051	477
Hépatite virale	0	0	0	0	0	0	0	0	1	0	2	1	4	2	8	3	5	2	10	4	15	6
Leishmaniose	0	0	0	0	0	0	0	0	0	0	0	0	11	0	6	0	11	0	6	0	17	0
RAA	0	0	0	0	0	0	0	0	1	0	0	0	24	0	13	0	25	0	13	0	38	0
Grippe	0	0	0	0	0	0	0	0	0	0	0	0	0	0	0	0	0	0	0	0	0	0
Cas suspect de Grippe pandémique	0	0	2	0	0	0	0	0	0	0	0	0	0	0	0	0	0	0	2	0	2	0
Prématurité	47	9	20	2													47	9	20	2	67	11
Infections néonatales graves	197	35	187	40													197	35	187	40	384	75
Souffrances cérébrales (asphyxie)	141	37	111	26													0	37	111	26	111	63
Autres maladies	149	27	141	12	164	2	89	0	159	6	124	4	266	11	167	10	738	46	521	26	1259	72
Total	**6466**	**283**	**6279**	**252**	**12472**	**357**	**10389**	**340**	**2306**	**90**	**1640**	**88**	**5895**	**162**	**9553**	**215**	**26998**	**892**	**27861**	**895**	**54859**	**1787**

Source : Rapports SNIS

Tableau LXXV : Répartition des cas et décès enregistrés dans les Hôpitaux des Districts Sanitaires par tranche d'âge et par sexe en 2013, Région de Tahoua

Nosologie	< 1 an				1-4 ans				5-14 ans				>15 ans				Total				Total	
	Masculin		Féminin		Masculin		Féminin		Masculin		Féminin		Masculin		Féminin		Masculin		Féminin		Cas	Décès
	Cas	Décès	Cas	Décès	Cas	Décès	Cas	Décès	Cas	Décès	Cas	Décès	Cas	Décès	Cas	Décès	Cas	Décès	Cas	Décès		
Diarrhée avec déshydratation	136	6	130	6	235	4	152	3	25	0	46	1	396	13	142	2	792	23	470	12	**1262**	**35**
Gastro-entérites infectieuses	55	0	45	0	71	0	47	3	47	0	52	0	51	3	98	0	224	3	242	3	**466**	**6**
Amibiase intestinale	0	0	0	0	4	0	2	0	3	0	3	0	16	0	17	0	23	0	22	0	**45**	**0**
Autres formes d'amibiases	0	0	0	0	3	0	2	0	5	0	3	0	23	0	27	0	31	0	32	0	**63**	**0**
Ulcère gastroduodénal	0	0	0	0	0	0	0	0	0	0	1	0	361	0	526	0	361	0	527	0	**888**	**0**
Hernie	5	2	2	0	5	0	8	0	6	0	0	0	83	0	8	0	99	2	18	0	**117**	**2**
Hémorroïde	0	0	0	0	4	0	6	0	10	0	4	0	24	0	19	0	38	0	29	0	**67**	**0**
Occlusion	0	0	0	0	0	0	1	0	0	0	0	0	3	0	1	0	3	0	2	0	**5**	**0**
Appendicite	0	0	0	0	0	0	0	0	1	0	0	0	5	0	2	0	6	0	2	0	**8**	**0**
Cirrhoses	0	0	0	0	0	0	0	0	0	0	0	0	0	0	0	0	0	0	0	0	**0**	**0**
Helminthiases	0	0	0	0	0	0	0	0	0	0	0	0	0	0	0	0	0	0	0	0	**0**	**0**
Insuffisances cardiaques	0	0	0	0	0	0	0	0	3	1	3	0	68	4	40	2	71	5	43	2	**114**	**7**
Hypertension artérielle	0	0	0	0	0	0	0	0	0	0	0	0	150	6	103	8	150	6	103	8	**253**	**14**
Angor ou angine de poitrine	0	0	0	0	0	0	0	0	0	0	0	0	2	0	3	0	2	0	3	0	**5**	**0**
Péricardite	0	0	0	0	0	0	0	0	0	0	0	0	3	0	4	0	3	0	4	0	**7**	**0**
Trouble du rythme cardiaque	0	0	0	0	0	0	0	0	0	0	0	0	13	1	10	4	13	1	10	4	**23**	**5**
Phlébite	0	0	0	0	0	0	0	0	0	0	0	0	0	0	0	0	0	0	0	0	**0**	**0**
Autres maladies cardio-vascula	0	0	0	0	0	0	1	0	0	0	0	0	33	4	29	3	33	4	30	3	**63**	**7**
OAP	0	0	0	0	0	0	0	0	0	0	0	0	3	0	2	1	3	0	2	1	**5**	**1**
Pneumonie	293	8	320	6	424	5	323	5	35	0	43	1	75	0	120	1	827	13	806	13	**1633**	**26**
Asthme	1	0	1	0	9	1	3	0	9	0	12	0	66	0	47	0	85	1	63	0	**148**	**1**
Pleurésie	0	0	0	0	0	0	1	0	0	0	0	0	2	0	0	0	2	0	1	0	**3**	**0**

Nosologie	< 1 an				1-4 ans				5-14 ans				>15 ans				Total				Total	
	Masculin		Féminin		Masculin		Féminin		Masculin		Féminin		Masculin		Féminin		Masculin		Féminin		Cas	Décès
	Cas	Décès	Cas	Décès	Cas	Décès	Cas	Décès	Cas	Décès	Cas	Décès	Cas	Décès	Cas	Décès	Cas	Décès	Cas	Décès		
Autres pneumopathies	102	1	82	2	195	2	181	0	112	0	72	0	101	4	44	3	510	7	379	5	**889**	**12**
Tuberculose pulmonaire (Frottis négatif)	0	0	0	0	0	0	0	0	1	0	0	0	52	3	23	2	53	3	23	2	**76**	**5**
Tuberculose pulmonaire (Frottis positif)	2	0	0	0	0	0	0	0	0	0	2	0	15	0	10	0	17	0	12	0	**29**	**0**
Tuberculose et HIV	0	0	0	0	0	0	0	0	0	0	0	0	7	1	5	0	7	1	5	0	**12**	**1**
Tuberculose extra-pulmonaire	0	0	0	0	0	0	0	0	2	0	0	0	12	0	2	0	14	0	2	0	**16**	**0**
Drépanocytose (confirmée)	7	0	2	0	19	0	10	0	3	0	3	0	4	0	2	0	33	0	17	0	**50**	**0**
Anémies	67	3	79	6	189	9	147	10	78	1	39	2	86	4	186	7	420	17	451	25	**871**	**42**
Malnutrition	194	9	165	30	349	19	291	9	0	0	0	0	0	0	0	0	543	28	456	39	**999**	**67**
Diabète sucré	0	0	0	0	0	0	0	0	0	0	1	0	10	0	11	2	10	0	12	2	**22**	**2**
Goitre	0	0	0	0	0	0	0	0	0	0	0	0	0	0	0	0	0	0	0	0	**0**	**0**
Autres maladies endo. et met	0	0	0	0	0	0	0	0	0	0	0	0	0	0	1	0	0	0	1	0	**1**	**0**
Noma	0	0	0	0	0	0	0	0	0	0	0	0	0	0	0	0	0	0	0	0	**0**	**0**
Lithiase rénale	0	0	0	0	0	0	0	0	0	0	0	0	0	0	0	0	0	0	0	0	**0**	**0**
Lithiase vésicale	0	0	0	0	0	0	0	0	0	0	0	0	1	0	0	0	1	0	0	0	**1**	**0**
Insuffisance rénale	0	0	0	0	1	0	0	0	2	0	0	0	26	3	10	0	29	3	10	0	**39**	**3**
Adénome de la prostate	0	0			0	0			0	0			13	0			13	0			**13**	**0**
Bilharziose	0	0	0	0	0	0	0	0	5	0	0	0	0	0	0	0	5	0	0	0	**5**	**0**
Stérilité masculine									0	0			0	0			0	0			**0**	**0**
Autres affections uro-génitales	1	0	1	0	5	0	1	0	1	0	0	0	26	0	44	0	33	0	46	0	**79**	**0**
Psychose chronique	0	0	0	0	0	0	0	0	0	0	0	0	10	0	9	0	10	0	9	0	**19**	**0**
Psychose aiguë	0	0	0	0	0	0	0	0	4	0	0	0	15	0	10	0	19	0	10	0	**29**	**0**
Psychoses infantiles	0	0	0	0	0	0	0	0	0	0	0	0					0	0	0	0	**0**	**0**
Epilepsie	0	0	0	0	1	0	0	0	1	0	3	0	13	0	4	0	15	0	7	0	**22**	**0**
Abus de substances psychoactives	0	0	0	0	0	0	0	0	0	0	0	0	7	0	0	0	7	0	0	0	**7**	**0**
Autres troubles mentaux	0	0	0	0	0	0	0	0	1	0	0	0	19	0	13	0	20	0	13	0	**33**	**0**
Névralgie et Sciatique	0	0	0	0	0	0	0	0	0	0	0	0	9	0	6	0	9	0	6	0	**15**	**0**
Brûlures	9	0	12	0	20	1	28	0	8	0	5	0	8	0	6	0	45	1	51	0	**96**	**1**

Nosologie	< 1 an				1-4 ans				5-14 ans				>15 ans				Total				Total	
	Masculin		Féminin		Masculin		Féminin		Masculin		Féminin		Masculin		Féminin		Masculin		Féminin		Cas	Décès
	Cas	Décès	Cas	Décès	Cas	Décès	Cas	Décès	Cas	Décès	Cas	Décès	Cas	Décès	Cas	Décès	Cas	Décès	Cas	Décès		
Plaies et trauma par armes à feu	6	0	2	0	23	0	12	0	21	0	24	0	87	0	38	0	137	0	76	0	**213**	**0**
Trauma accidents de circulation	1	0	3	0	52	0	28	0	43	0	23	0	157	0	69	0	253	0	123	0	**376**	**0**
Coups et blessures volontaires	0	0	0	0	0	0	3	0	7	0	3	0	29	0	30	0	36	0	36	0	**72**	**0**
Traumatisme crânien	0	0	0	0	1	0	0	0	1	0	0	0	20	1	12	0	22	1	12	0	**34**	**1**
Fractures	0	0	0	0	6	0	1	0	7	0	1	0	27	0	7	0	40	0	9	0	**49**	**0**
Lèpre	0	0	0	0	0	0	0	0	0	0	0	0	0	0	2	0	0	0	2	0	**2**	**0**
Eczémas	11	0	16	0	38	0	15	0	3	0	0	0	13	0	16	0	65	0	47	0	**112**	**0**
Autres maladies dermatologique	18	0	17	0	49	0	44	0	34	0	30	0	82	0	66	0	183	0	157	0	**340**	**0**
Eléphantiasis	0	0	0	0	0	0	0	0	0	0	0	0	0	0	0	0	0	0	0	0	**0**	**0**
Hydrocèle	0	0			0	0			0	0			9	0			9	0	0	0	**9**	**0**
Autres formes de filariose	0	0	0	0	0	0	0	0	0	0	0	0	0	0	0	0	0	0	0	0	**0**	**0**
Cataracte	0	0	0	0	1	0	0	0	1	0	0	0	51	0	53	0	53	0	53	0	**106**	**0**
Xérophtalmie	0	0	0	0	1	0	0	0	0	0	0	0	0	0	1	0	1	0	1	0	**2**	**0**
Trachome	0	0	0	0	0	0	0	0	0	0	0	0	2	0	0	0	2	0	0	0	**2**	**0**
Trichiasis	0	0	0	0	1	0	0	0	0	0	0	0	2	0	3	0	3	0	3	0	**6**	**0**
Conjonctivite simple	51	0	35	0	71	0	54	0	3	0	6	0	39	0	64	0	164	0	159	0	**323**	**0**
Traumatisme oculaire	1	0	0	0	9	0	6	0	14	0	11	0	35	0	22	0	59	0	39	0	**98**	**0**
Autres maladies œil et annexes	7	0	7	0	13	0	9	0	7	0	3	0	17	0	13	0	44	0	32	0	**76**	**0**
Otite moyenne aiguë	33	0	28	0	38	0	27	0	5	0	7	0	4	0	7	0	80	0	69	0	**149**	**0**
Otite moyenne chronique	0	0	0	0	4	0	5	0	3	0	1	0	6	0	4	0	13	0	10	0	**23**	**0**
Laryngite	0	0	0	0	1	0	0	0	2	0	1	0	8	0	8	0	11	0	9	0	**20**	**0**
Autres maladies ORL	28	0	23	0	30	0	38	0	19	0	15	0	66	1	50	0	143	1	126	0	**269**	**1**
Parodontopathies	0	0	0	0	0	0	0	0	0	0	0	0	3	0	2	0	3	0	2	0	**5**	**0**
Stomatite	7	0	1	0	13	0	12	0	5	0	2	0	9	0	3	0	34	0	18	0	**52**	**0**
Anomalies max/dent/faciales	0	0	0	0	0	0	0	0	0	0	0	0	6	0	6	0	6	0	6	0	**12**	**0**
Autres Aff. Bucco-dentaires	1	0	0	0	0	0	0	0	0	0	0	0	17	0	16	0	18	0	16	0	**34**	**0**
Sida	0	0	0	0	0	0	0	0	0	0	0	0	9	2	9	3	9	2	9	3	**18**	**5**

Nosologie	< 1 an				1-4 ans				5-14 ans				>15 ans				Total				Total	
	Masculin		Féminin		Masculin		Féminin		Masculin		Féminin		Masculin		Féminin		Masculin		Féminin		Cas	Décès
	Cas	Décès	Cas	Décès	Cas	Décès	Cas	Décès	Cas	Décès	Cas	Décès	Cas	Décès	Cas	Décès	Cas	Décès	Cas	Décès		
Abcès	1	0	1	0	6	0	2	0	0	0	1	0	10	0	11	0	17	0	15	0	**32**	**0**
Infection du sein	0	0	0	0	0	0	0	0	0	0	0	0	0	0	44	1	0	0	44	1	**44**	**1**
Cancer du sein	0	0	0	0	0	0	0	0	0	0	0	0	0	0	9	0	0	0	9	0	**9**	**0**
Infections vulvo-vaginales			0	0			0	0			0	0			196	0			196	0	**196**	**0**
Infections puerpérales											0	0			56	0			56	0	**56**	**0**
Cancer du col utérin											0	0			8	0			8	0	**8**	**0**
Menaces d'avortement											0	0			84	0			84	0	**84**	**0**
Avortement spontané											0	0			41	0			41	0	**41**	**0**
Avortement compliqué											0	0			16	0			16	0	**16**	**0**
Anémie et grossesse											0	0			73	2			73	2	**73**	**2**
Paludisme et grossesse											23	0			293	1			316	1	**316**	**1**
Diabète et grossesse											0	0			2	0			2	0	**2**	**0**
HTA et grossesse											0	0			16	0			16	0	**16**	**0**
Cardiopathie et grossesse											0	0			3	0			3	0	**3**	**0**
Vomissement gravidique											17	0			79	0			96	0	**96**	**0**
Placenta prævia											0	0			16	0			16	0	**16**	**0**
Pré éclampsie											5	0			17	0			22	0	**22**	**0**
Eclampsie											3	0			25	0			28	0	**28**	**0**
VIH et grossesse											0	0			15	0			15	0	**15**	**0**
Rétention placentaire											7	0			24	0			31	0	**31**	**0**
Déchirure du col											0	0			1	0			1	0	**1**	**0**
Rupture utérine											0	0			8	0			8	0	**8**	**0**
Hématome rétro-placentaire											0	0			10	0			10	0	**10**	**0**
Hémorragie de la délivrance											2	0			11	0			13	0	**13**	**0**
Kyste ovarien			0	0			0	0			0	0			8	0			8	0	**8**	**0**
Fibrome			0	0			0	0			0	0			5	1			5	1	**5**	**1**
Stérilité féminine											0	0			10	0			10	0	**10**	**0**

Nosologie	< 1 an				1-4 ans				5-14 ans				>15 ans				Total				Total	
	Masculin		Féminin		Masculin		Féminin		Masculin		Féminin		Masculin		Féminin		Masculin		Féminin		Cas	Décès
	Cas	Décès	Cas	Décès	Cas	Décès	Cas	Décès	Cas	Décès	Cas	Décès	Cas	Décès	Cas	Décès	Cas	Décès	Cas	Décès		
Autres tumeurs pelviennes	0	0	0	0	0	0	0	0	0	0	0	0	0	0	7	0	0	0	7	0	**7**	**0**
Métrorragie											13	0			60	0			73	0	**73**	**0**
Syndrome ménopausique															6	0			6	0	**6**	**0**
Diphtérie	0	0	0	0	0	0	0	0	0	0	0	0	0	0	0	0	0	0	0	0	**0**	**0**
Coqueluche	1	0	0	0	0	0	0	0	0	0	0	0	0	0	0	0	1	0	0	0	**1**	**0**
Tétanos néonatal	0	0	0	0	0	0	0	0	0	0	0	0	0	0	0	0	0	0	0	0	**0**	**0**
Autres tétanos	0	0	0	0	0	0	0	0	1	1	0	0	1	0	0	0	2	1	0	0	**2**	**1**
Paralysie Flasque Aigue (Polio)	0	0	0	0	0	0	1	0	1	0	0	0	0	0	0	0	1	0	1	0	**2**	**0**
Choléra	0	0	0	0	0	0	0	0	0	0	0	0	0	0	0	0	0	0	0	0	**0**	**0**
Rougeole	6	0	3	0	12	0	7	0	10	0	5	0	13	1	14	0	41	1	29	0	**70**	**1**
Méningites	1	0	1	0	3	1	1	0	0	0	0	0	0	0	0	0	4	1	2	0	**6**	**1**
Paludisme grave	302	11	245	10	615	17	460	14	197	4	132	3	397	7	552	2	1511	39	1389	29	**2900**	**68**
Hépatite virale	0	0	0	0	0	0	0	0	0	0	0	0	1	0	0	0	1	0	0	0	**1**	**0**
Leishmaniose	0	0	1	0	1	0	2	0	0	0	0	0	0	0	2	0	1	0	5	0	**6**	**0**
RAA	0	0	0	0	0	0	1	0	5	0	1	0	6	0	6	0	11	0	8	0	**19**	**0**
Grippe	0	0	0	0	0	0	0	0	0	0	0	0	0	0	0	0	0	0	0	0	**0**	**0**
Cas suspect de Grippe pandémique	0	0	0	0	0	0	0	0	0	0	0	0	0	0	0	0	0	0	0	0	**0**	**0**
Prématurité	0	0	0	0													0	0	0	0	**0**	**0**
Infections néonatales graves	42	4	16	2													42	4	16	2	**58**	**6**
Souffrances cérébrales (asphyxie)	0	0	0	0	0	0	0	0	0	0	0	0	0	0	0	0	0	0	0	0	**0**	**0**
Autres maladies	50	1	34	0	167	0	99	0	56	0	31	0	146	3	114	1	419	4	278	1	**697**	**5**
Total	**1439**	**45**	**1272**	**62**	**2689**	**59**	**2030**	**45**	**807**	**7**	**659**	**7**	**2868**	**61**	**3933**	**46**	**7803**	**172**	**7894**	**160**	**15697**	**332**

Source : Rapports SNIS

Tableau LXXVI : Répartition des cas et décès enregistrés dans les Hôpitaux des Districts Sanitaires par tranche d'âge et par sexe en 2013, Région de Tillabéri

Nosologie	< 1 an				1-4 ans				5-14 ans				>15 ans				Total				Total	
	Masculin		Féminin		Masculin		Féminin		Masculin		Féminin		Masculin		Féminin		Masculin		Féminin		Cas	Décès
	Cas	Décès	Cas	Décès	Cas	Décès	Cas	Décès	Cas	Décès	Cas	Décès	Cas	Décès	Cas	Décès	Cas	Décès	Cas	Décès		
Diarrhée avec déshydratation	26	0	24	0	30	1	16	0	2	0	2	1	27	4	36	2	85	5	78	3	**163**	**8**
Gastro-entérites infectieuses	0	0	0	0	0	0	0	0	0	0	0	0	10	1	23	1	10	1	23	1	**33**	**2**
Amibiase intestinale	11	0	17	0	24	0	21	0	1	0	0	0	5	0	6	0	41	0	44	0	**85**	**0**
Autres formes d'amibiases	0	0	0	0	1	0	0	0	0	0	0	0	1	0	0	0	2	0	0	0	**2**	**0**
Ulcère gastroduodénal	0	0	0	0	0	0	0	0	0	0	2	0	111	2	212	8	111	2	214	8	**325**	**10**
Hernie	1	0	1	0	38	0	15	0	9	0	2	0	125	0	23	0	173	0	41	0	**214**	**0**
Hémorroïde	0	0	0	0	0	0	0	0	0	0	0	0	1	0	0	0	1	0	0	0	**1**	**0**
Occlusion	0	0	0	0	0	0	0	0	1	0	1	0	2	0	1	0	3	0	2	0	**5**	**0**
Appendicite	0	0	1	0	0	0	0	0	2	0	1	0	14	0	4	0	16	0	6	0	**22**	**0**
Cirrhoses	0	0	0	0	0	0	0	0	0	0	0	0	2	0	0	0	2	0	0	0	**2**	**0**
Helminthiases	0	0	0	0	0	0	0	0	0	0	0	0	2	0	0	0	2	0	0	0	**2**	**0**
Insuffisances cardiaques	0	0	0	0	0	0	0	0	0	0	3	0	25	3	24	3	25	3	27	3	**52**	**6**
Hypertension artérielle	0	0	0	0	0	0	0	0	0	0	1	0	70	2	74	2	70	2	75	2	**145**	**4**
Angor ou angine de poitrine	0	0	0	0	0	0	0	0	0	0	0	0	0	0	0	0	0	0	0	0	**0**	**0**
Péricardite	0	0	0	0	0	0	0	0	0	0	0	0	0	0	0	0	0	0	0	0	**0**	**0**
Trouble du rythme cardiaque	0	0	0	0	1	0	0	0	0	0	0	0	2	0	1	0	3	0	1	0	**4**	**0**
Phlébite	0	0	0	0	0	0	0	0	0	0	0	0	2	0	0	0	2	0	0	0	**2**	**0**
Autres maladies cardio-vascula	0	0	0	0	0	0	0	0	0	0	0	0	7	2	9	2	7	2	9	2	**16**	**4**
OAP	0	0	0	0	0	0	0	0	0	0	0	0	2	0	0	0	2	0	0	0	**2**	**0**
Pneumonie	142	2	93	2	125	1	99	2	9	0	7	1	63	3	39	0	339	6	238	5	**577**	**11**
Asthme	0	0	0	0	0	0	0	0	4	0	7	1	14	0	14	0	18	0	21	1	**39**	**1**
Pleurésie	0	0	0	0	0	0	0	0	0	0	0	0	2	0	6	0	2	0	6	0	**8**	**0**

Nosologie	< 1 an				1-4 ans				5-14 ans				>15 ans				Total				Total	
	Masculin		Féminin		Masculin		Féminin		Masculin		Féminin		Masculin		Féminin		Masculin		Féminin		Cas	Décès
	Cas	Décès	Cas	Décès	Cas	Décès	Cas	Décès	Cas	Décès	Cas	Décès	Cas	Décès	Cas	Décès	Cas	Décès	Cas	Décès		
Autres pneumopathies	0	0	0	0	0	0	0	0	0	0	1	0	13	0	4	1	13	0	5	1	**18**	**1**
Tuberculose pulmonaire (Frottis négatif)	0	0	0	0	0	0	0	0	0	0	0	0	8	1	6	1	8	1	6	1	**14**	**2**
Tuberculose pulmonaire (Frottis positif)	0	0	0	0	0	0	0	0	0	0	0	0	0	0	0	0	0	0	0	0	**0**	**0**
Tuberculose et HIV	0	0	0	0	0	0	0	0	0	0	0	0	0	0	0	0	0	0	0	0	**0**	**0**
Tuberculose extra-pulmonaire	0	0	0	0	0	0	0	0	0	0	0	0	0	0	0	0	0	0	0	0	**0**	**0**
Drépanocytose (confirmée)	1	0	0	0	3	0	1	0	5	0	3	0	4	0	3	0	13	0	7	0	**20**	**0**
Anémies	31	2	54	4	127	7	114	3	32	0	16	0	43	1	47	3	233	10	231	10	**464**	**20**
Malnutrition	227	10	194	59	359	73	360	67	7	2	6	1	2	0	1	0	595	85	561	127	**1156**	**212**
Diabète sucré	0	0	0	0	0	0	0	0	0	0	0	0	14	1	6	1	14	1	6	1	**20**	**2**
Goitre	0	0	0	0	0	0	0	0	0	0	0	0	0	0	0	0	0	0	0	0	**0**	**0**
Autres maladies endo. et met	0	0	0	0	0	0	0	0	0	0	0	0	0	0	47	0	0	0	47	0	**47**	**0**
Noma	0	0	0	0	0	0	0	0	0	0	0	0	0	0	0	0	0	0	0	0	**0**	**0**
Lithiase rénale	0	0	0	0	0	0	0	0	0	0	0	0	1	0	0	0	1	0	0	0	**1**	**0**
Lithiase vésicale	0	0	0	0	1	0	0	0	0	0	0	0	3	0	0	0	4	0	0	0	**4**	**0**
Insuffisance rénale	0	0	0	0	0	0	0	0	1	0	0	0	16	0	1	0	17	0	1	0	**18**	**0**
Adénome de la prostate	0	0			0	0			0	0			1	0			1	0			**1**	**0**
Bilharziose	0	0	0	0	0	0	0	0	0	0	0	0	0	0	1	0	0	0	1	0	**1**	**0**
Stérilité masculine									0	0			0	0			0	0			**0**	**0**
Autres affections uro-génitales	0	0	0	0	0	0	0	0	2	0	0	0	34	0	42	0	36	0	42	0	**78**	**0**
Psychose chronique	0	0	0	0	0	0	0	0	0	0	0	0	1	0	4	0	1	0	4	0	**5**	**0**
Psychose aiguë	0	0	0	0	0	0	0	0	0	0	0	0	2	0	2	0	2	0	2	0	**4**	**0**
Psychoses infantiles	0	0	0	0	0	0	0	0	0	0	0	0					0	0	0	0	**0**	**0**
Epilepsie	0	0	0	0	1	0	0	0	0	0	0	0	1	0	2	0	2	0	2	0	**4**	**0**
Abus de substances psychoactives	0	0	0	0	0	0	0	0	0	0	0	0	0	0	0	0	0	0	0	0	**0**	**0**
Autres troubles mentaux	0	0	0	0	0	0	0	0	0	0	0	0	2	0	0	0	2	0	0	0	**2**	**0**
Névralgie et Sciatique	0	0	0	0	0	0	0	0	0	0	0	0	2	0	0	0	2	0	0	0	**2**	**0**

Nosologie	< 1 an				1-4 ans				5-14 ans				>15 ans				Total				Total	
	Masculin		Féminin		Masculin		Féminin		Masculin		Féminin		Masculin		Féminin		Masculin		Féminin			
	Cas	Décès	Cas	Décès	Cas	Décès	Cas	Décès	Cas	Décès	Cas	Décès	Cas	Décès	Cas	Décès	Cas	Décès	Cas	Décès	Cas	*Décès*
Brûlures	2	0	1	0	4	0	9	0	2	0	1	0	1	0	3	0	9	0	14	0	**23**	**0**
Plaies et trauma par armes à feu	0	0	0	0	1	0	0	0	0	0	0	0	1	1	2	0	2	1	2	0	**4**	**1**
Trauma accidents de circulation	0	0	1	0	45	0	24	0	83	0	24	1	455	1	83	0	583	1	132	1	**715**	**2**
Coups et blessures volontaires	0	0	2	0	2	0	2	0	10	0	10	0	59	0	33	0	71	0	47	0	**118**	**0**
Traumatisme crânien	1	0	1	1	4	0	2	0	0	0	3	0	23	1	3	0	28	1	9	1	**37**	**2**
Fractures	2	0	0	0	1	0	1	0	8	0	1	0	46	0	9	0	57	0	11	0	**68**	**0**
Lèpre	0	0	0	0	0	0	0	0	0	0	0	0	0	0	0	0	0	0	0	0	**0**	**0**
Eczémas	0	0	0	0	0	0	0	0	0	0	0	0	0	0	0	0	0	0	0	0	**0**	**0**
Autres maladies dermatologique	0	0	1	0	1	0	2	0	0	0	2	0	4	0	3	0	5	0	8	0	**13**	**0**
Eléphantiasis	0	0	0	0	0	0	0	0	0	0	0	0	0	0	0	0	0	0	0	0	**0**	**0**
Hydrocèle	0	0	0	0	7	0	0	0	2	0	0	0	20	0	0	0	29	0	0	0	**29**	**0**
Autres formes de filariose	0	0	0	0	0	0	0	0	0	0	0	0	2	0	0	0	2	0	0	0	**2**	**0**
Cataracte	0	0	0	0	0	0	0	0	0	0	0	0	0	0	0	0	0	0	0	0	**0**	**0**
Xérophtalmie	0	0	0	0	0	0	0	0	0	0	0	0	0	0	0	0	0	0	0	0	**0**	**0**
Trachome	0	0	0	0	0	0	0	0	0	0	0	0	0	0	0	0	0	0	0	0	**0**	**0**
Trichiasis	0	0	1	0	0	0	1	0	0	0	0	0	0	0	0	0	0	0	2	0	**2**	**0**
Conjonctivite simple	0	0	4	0	2	0	4	0	0	0	1	0	0	0	0	0	2	0	9	0	**11**	**0**
Traumatisme oculaire	0	0	0	0	0	0	0	0	2	0	3	0	1	0	1	0	3	0	4	0	**7**	**0**
Autres maladies œil et annexes	0	0	0	0	0	0	0	0	0	0	0	0	0	0	0	0	0	0	0	0	**0**	**0**
Otite moyenne aiguë	1	0	3	0	3	0	1	0	0	0	0	0	0	0	1	0	4	0	5	0	**9**	**0**
Otite moyenne chronique	0	0	2	0	2	0	2	0	0	0	0	0	0	0	0	0	2	0	4	0	**6**	**0**
Laryngite	0	0	0	0	0	0	0	0	0	0	0	0	0	0	1	0	0	0	1	0	**1**	**0**
Autres maladies ORL	0	0	0	0	5	0	2	0	1	0	3	0	4	0	5	0	10	0	10	0	**20**	**0**
Parodontopathies	0	0	0	0	0	0	0	0	0	0	0	0	0	0	0	0	0	0	0	0	**0**	**0**
Stomatite	4	0	9	0	8	0	8	0	0	0	0	0	2	0	1	0	14	0	18	0	**32**	**0**
Anomalies max/dent/faciales	0	0	0	0	0	0	0	0	0	0	0	0	0	0	1	0	0	0	1	0	**1**	**0**
Autres Aff. Bucco-dentaires	0	0	0	0	0	0	0	0	0	0	0	0	0	0	1	0	0	0	1	0	**1**	**0**

Nosologie	< 1 an				1-4 ans				5-14 ans				>15 ans				Total				Total	
	Masculin		Féminin		Masculin		Féminin		Masculin		Féminin		Masculin		Féminin		Masculin		Féminin			
	Cas	Décès	Cas	Décès	Cas	Décès	Cas	Décès	Cas	Décès	Cas	Décès	Cas	Décès	Cas	Décès	Cas	Décès	Cas	Décès	Cas	Décès
Sida	0	0	2	0	3	0	0	0	0	0	0	0	3	0	4	0	6	0	6	0	**12**	**0**
Abcès	0	0	0	0	4	0	1	0	1	0	4	0	7	0	5	0	12	0	10	0	**22**	**0**
Infection du sein	0	0	0	0	0	0	0	0	0	0	0	0	0	0	9	0	0	0	9	0	**9**	**0**
Cancer du sein	0	0	0	0	0	0	0	0	0	0	0	0	0	0	0	0	0	0	0	0	**0**	**0**
Infections vulvo-vaginales			0	0			0	0			0	0			79	25			79	25	**79**	**25**
Infections puerpérales											0	0			9	0			9	0	**9**	**0**
Cancer du col utérin											0	0			1	0			1	0	**1**	**0**
Menaces d'avortement											0	0			79	0			79	0	**79**	**0**
Avortement spontané											0	0			41	0			41	0	**41**	**0**
Avortement compliqué											0	0			9	0			9	0	**9**	**0**
Anémie et grossesse											0	0			116	2			116	2	**116**	**2**
Paludisme et grossesse											0	0			538	1			538	1	**538**	**1**
Diabète et grossesse											0	0			3	0			3	0	**3**	**0**
HTA et grossesse											0	0			13	0			13	0	**13**	**0**
Cardiopathie et grossesse											0	0			2	0			2	0	**2**	**0**
Vomissement gravidique											0	0			42	0			42	0	**42**	**0**
Placenta prævia											0	0			24	0			24	0	**24**	**0**
Pré éclampsie											0	0			48	1			48	1	**48**	**1**
Eclampsie											0	0			68	5			68	5	**68**	**5**
VIH et grossesse											0	0			1	0			1	0	**1**	**0**
Rétention placentaire											0	0			20	0			20	0	**20**	**0**
Déchirure du col											0	0			4	1			4	1	**4**	**1**
Rupture utérine											0	0			15	0			15	0	**15**	**0**
Hématome rétro-placentaire											0	0			22	2			22	2	**22**	**2**
Hémorragie de la délivrance											0	0			7	0			7	0	**7**	**0**
Kyste ovarien			0	0			0	0			0	0			8	0			8	0	**8**	**0**
Fibrome			0	0			0	0			0	0			6	0			6	0	**6**	**0**

Nosologie	< 1 an				1-4 ans				5-14 ans				>15 ans				Total				Total	
	Masculin		Féminin		Masculin		Féminin		Masculin		Féminin		Masculin		Féminin		Masculin		Féminin		Cas	Décès
	Cas	Décès	Cas	Décès	Cas	Décès	Cas	Décès	Cas	Décès	Cas	Décès	Cas	Décès	Cas	Décès	Cas	Décès	Cas	Décès		
Stérilité féminine											0	0			32	0			32	0	**32**	**0**
Autres tumeurs pelviennes	0	0	0	0	0	0	0	0	0	0	0	0	0	0	8	0	0	0	8	0	**8**	**0**
Métrorragie											0	0	.		13	0			13	0	**13**	**0**
Syndrome ménopausique															5	0			5	0	**5**	**0**
Diphtérie	0	0	0	0	0	0	0	0	0	0	0	0	0	0	0	0	0	0	0	0	**0**	**0**
Coqueluche	0	0	0	0	0	0	0	0	0	0	0	0	0	0	0	0	0	0	0	0	**0**	**0**
Tétanos néonatal	0	0	0	0	0	0	0	0	0	0	0	0	0	0	0	0	0	0	0	0	**0**	**0**
Autres tétanos	0	0	0	0	0	0	0	0	0	0	0	0	1	0	0	0	1	0	0	0	**1**	**0**
Paralysie Flasque Aigue (Polio)	0	0	0	0	1	0	0	0	0	0	0	0	0	0	0	0	1	0	0	0	**1**	**0**
Choléra	0	0	0	0	1	1	0	0	1	0	0	0	2	0	4	0	4	1	4	0	**8**	**1**
Rougeole	2	0	0	0	0	0	0	0	0	0	0	0	0	0	0	0	2	0	0	0	**2**	**0**
Méningites	0	0	0	0	0	0	0	0	0	0	0	0	0	0	0	0	0	0	0	0	**0**	**0**
Paludisme grave	196	8	176	9	727	27	583	18	151	3	161	2	279	8	338	7	1353	46	1258	36	**2611**	**82**
Hépatite virale	25	0	16	0	32	0	42	0	1	0	0	0	17	0	19	1	75	0	77	1	**152**	**1**
Leishmaniose	0	0	0	0	0	0	0	0	0	0	0	0	0	0	0	0	0	0	0	0	**0**	**0**
RAA	0	0	0	0	0	0	0	0	0	0	0	0	3	0	3	0	3	0	3	0	**6**	**0**
Grippe	0	0	0	0	0	0	0	0	0	0	0	0	0	0	0	0	0	0	0	0	**0**	**0**
Cas suspect de Grippe pandémique	0	0	0	0	0	0	0	0	0	0	0	0	0	0	0	0	0	0	0	0	**0**	**0**
Prématurité	4	0	2														4	0	2	0	**6**	**0**
Infections néonatales graves	3	1	0														3	1	0	0	**3**	**1**
Souffrances cérébrales (asphyxie)	9	0	9	0	0	0	0	0	0	0	0	0	0	0	0	0	9	0	9	0	**18**	**0**
Autres maladies	42	0	31	6	87	3	72	1	14	0	20	0	109	3	252	3	252	6	375	10	**627**	**16**
Total	**730**	**23**	**645**	**81**	**1650**	**113**	**1382**	**91**	**351**	**5**	**285**	**7**	**1673**	**34**	**2632**	**72**	**4404**	**175**	**4944**	**251**	**9348**	**426**

Source : Rapports SNIS

Tableau LXXVII : Répartition des cas et décès enregistrés dans les Hôpitaux des Districts Sanitaires par tranche d'âge et par sexe en 2013, Région de Zinder

Nosologie	< 1 an				1-4 ans				5-14 ans				>15 ans				Total				Total	
	Masculin		Féminin		Masculin		Féminin		Masculin		Féminin		Masculin		Féminin		Masculin		Féminin		Cas	Décès
	Cas	Décès	Cas	Décès	Cas	Décès	Cas	Décès	Cas	Décès	Cas	Décès	Cas	Décès	Cas	Décès	Cas	Décès	Cas	Décès		
Diarrhée avec déshydratation	404	1	336	1	543	0	517	0	35	1	47	0	152	15	125	14	1134	17	1025	15	**2159**	**32**
Gastro-entérites infectieuses	222	0	166	0	296	0	226	0	0	0	0	0	3	0	14	0	521	0	406	0	**927**	**0**
Amibiase intestinale	15	0	9	0	76	0	58	0	6	0	11	0	86	0	67	0	183	0	145	0	**328**	**0**
Autres formes d'amibiases	0	0	0	0	2	0	0	0	3	0	0	0	21	0	25	6	26	0	25	6	**51**	**6**
Ulcère gastroduodénal	0	0	0	0	0	0	0	0	3	0	8	0	290	8	424	0	293	8	432	0	**725**	**8**
Hernie	12	0	6	0	39	0	7	0	13	0	1	0	131	2	17	1	195	2	31	1	**226**	**3**
Hémorroïde	0	0	0	0	1	0	0	0	0	0	0	0	36	0	7	0	37	0	7	0	**44**	**0**
Occlusion	2	0	2	0	0	0	0	0	5	2	0	0	14	4	3	0	21	6	5	0	**26**	**6**
Appendicite	0	0	0	0	0	0	0	0	1	0	0	0	20	0	5	0	21	0	5	0	**26**	**0**
Cirrhoses	0	0	0	0	0	0	0	0	0	0	0	0	2	0	1	0	2	0	1	0	**3**	**0**
Helminthiases	0	0	0	0	1	0	0	0	0	0	0	0	2	0	2	0	3	0	2	0	**5**	**0**
Insuffisances cardiaques	0	0	0	0	3	0	0	0	8	1	9	0	123	5	104	4	134	6	113	4	**247**	**10**
Hypertension artérielle	0	0	0	0	0	0	0	0	1	0	0	0	223	19	147	1	224	19	147	1	**371**	**20**
Angor ou angine de poitrine	0	0	0	0	0	0	0	0	0	0	0	0	7	0	9	0	7	0	9	0	**16**	**0**
Péricardite	0	0	0	0	0	0	0	0	0	0	0	0	2	0	4	0	2	0	4	0	**6**	**0**
Trouble du rythme cardiaque	0	0	0	0	0	0	0	0	2	1	0	0	125	8	132	26	127	9	132	26	**259**	**35**
Phlébite	0	0	0	0	0	0	0	0	0	0	1	0	1	0	1	0	1	0	2	0	**3**	**0**
Autres maladies cardio-vascula	0	0	1	0	4	0	2	0	7	0	0	0	104	4	73	0	115	4	76	0	**191**	**4**
OAP	0	0	0	0	0	0	0	0	0	0	0	0	2	0	6	0	2	0	6	0	**8**	**0**
Pneumonie	196	2	117	0	444	4	374	0	84	1	66	0	84	2	96	2	808	9	653	2	**1461**	**11**
Asthme	154	3	150	3	146	1	139	0	32	1	14	1	60	5	53	8	392	10	356	12	**748**	**22**
Pleurésie	1	0	0	0	0	0	0	0	0	0	0	0	12	2	9	0	13	2	9	0	**22**	**2**
Autres pneumopathies	0	0	1	0	22	0	31	0	29	0	8	0	55	0	28	0	106	0	68	0	**174**	**0**
Tuberculose pulmonaire (Frottis négatif)	3	0	0	0	1	0	0	0	4	0	1	0	152	0	64	0	160	0	65	0	**225**	**0**
Tuberculose pulmonaire (Frottis positif)	1	0	0	0	6	0	2	0	2	0	1	0	23	0	6	0	32	0	9	0	**41**	**0**

Nosologie	< 1 an				1-4 ans				5-14 ans				>15 ans				Total				Total	
	Masculin		Féminin		Masculin		Féminin		Masculin		Féminin		Masculin		Féminin		Masculin		Féminin		Cas	*Décès*
	Cas	Décès	Cas	Décès	Cas	Décès	Cas	Décès	Cas	Décès	Cas	Décès	Cas	Décès	Cas	Décès	Cas	Décès	Cas	Décès		
Tuberculose et HIV	0	0	0	0	0	0	0	0	0	0	0	0	19	0	8	0	19	0	8	0	**27**	**0**
Tuberculose extra-pulmonaire	0	0	0	0	1	0	0	0	1	0	1	0	12	5	2	0	14	5	3	0	**17**	**5**
Drépanocytose (confirmée)	9	0	12	0	38	0	34	0	44	0	28	3	23	1	22	1	114	1	96	4	**210**	**5**
Anémies	174	5	191	1	669	13	590	4	188	7	179	15	215	14	266	14	1246	39	1226	34	**2472**	**73**
Malnutrition	933	53	1213	56	4383	94	2799	113	18	1	13	8	0	0	0	0	5334	148	4025	177	**9359**	**325**
Diabète sucré	0	0	0	0	0	0	0	0	1	1	1	0	29	2	22	3	30	3	23	3	**53**	**6**
Goitre	0	0	0	0	0	0	0	0	0	0	0	0	0	0	5	0	0	0	5	0	**5**	**0**
Autres maladies endo. et met	0	0	0	0	0	0	0	0	2	0	0	0	3	0	6	0	5	0	6	0	**11**	**0**
Noma	0	0	0	0	0	0	1	0	0	0	0	0	0	0	0	0	0	0	1	0	**1**	**0**
Lithiase rénale	0	0	0	0	2	0	0	0	1	0	0	0	1	0	1	0	4	0	1	0	**5**	**0**
Lithiase vésicale	1	0	0	0	10	0	1	0	6	0	0	0	14	0	2	0	31	0	3	0	**34**	**0**
Insuffisance rénale	0	0	0	0	1	0	1	0	6	0	7	0	26	7	5	0	33	7	13	0	**46**	**7**
Adénome de la prostate	0	0			0	0			0	0			65	12			65	12			**65**	**12**
Bilharziose	0	0	0	0	2	0	0	0	4	0	0	0	4	0	0	0	10	0	0	0	**10**	**0**
Stérilité masculine									0	0			24	0			24	0			**24**	**0**
Autres affections uro-génitales	11	0	5	0	20	0	8	0	7	0	2	0	154	1	212	0	192	1	227	0	**419**	**1**
Psychose chronique	0	0	0	0	0	0	0	0	0	0	0	0	4	0	0	0	4	0	0	0	**4**	**0**
Psychose aiguë	0	0	0	0	0	0	0	0	0	0	0	0	1	0	5	0	1	0	5	0	**6**	**0**
Psychoses infantiles	0	0	0	0	0	0	0	0	0	0	1	0					0	0	1	0	**1**	**0**
Epilepsie	0	0	0	0	0	0	0	0	1	0	1	0	2	0	4	0	3	0	5	0	**8**	**0**
Abus de substances psychoactives	0	0	0	0	0	0	0	0	4	1	0	0	4	0	0	0	8	1	0	0	**8**	**1**
Autres troubles mentaux	0	0	0	0	0	0	0	0	1	0	0	0	4	0	2	0	5	0	2	0	**7**	**0**
Névralgie et Sciatique	0	0	0	0	2	0	2	0	2	0	2	0	8	0	7	0	12	0	11	0	**23**	**0**
Brûlures	9	1	8	0	37	0	35	1	20	0	6	0	16	0	6	0	82	1	55	1	**137**	**2**
Plaies et trauma par armes à feu	3	0	1	0	22	0	7	0	27	0	8	0	96	1	27	0	148	1	43	0	**191**	**1**
Trauma accidents de circulation	7	0	5	1	72	0	22	0	145	0	43	1	609	3	130	1	833	3	200	3	**1033**	**6**
Coups et blessures volontaires	0	0	0	0	2	0	0	0	28	1	5	0	120	0	35	0	150	1	40	0	**190**	**1**
Traumatisme crânien	0	0	0	0	2	1	1	0	20	0	4	0	67	8	9	0	89	9	14	0	**103**	**9**

Nosologie	< 1 an				1-4 ans				5-14 ans				>15 ans				Total				Total	
	Masculin		Féminin		Masculin		Féminin		Masculin		Féminin		Masculin		Féminin		Masculin		Féminin		Cas	*Décès*
	Cas	Décès	Cas	Décès	Cas	Décès	Cas	Décès	Cas	Décès	Cas	Décès	Cas	Décès	Cas	Décès	Cas	Décès	Cas	Décès		
Fractures	2	0	0	0	2	0	0	0	13	0	10	0	80	0	4	0	97	0	14	0	**111**	**0**
Lèpre	0	0	0	0	0	0	0	0	0	0	0	0	2	0	0	0	2	0	0	0	**2**	**0**
Eczémas	0	0	0	0	0	0	0	0	0	0	0	0	0	0	1	0	0	0	1	0	**1**	**0**
Autres maladies dermatologique	30	0	17	0	76	0	49	0	16	0	19	0	100	0	71	0	222	0	156	0	**378**	**0**
Eléphantiasis	0	0	0	0	0	0	0	0	0	0	0	0	1	0	1	0	1	0	1	0	**2**	**0**
Hydrocèle	0	0	0	0	5	0	0	0	1	0	0	0	19	0	0	0	25	0	0	0	**25**	**0**
Autres formes de filariose	0	0	0	0	0	0	0	0	0	0	0	0	0	0	0	0	0	0	0	0	**0**	**0**
Cataracte	0	0	0	0	0	0	0	0	0	0	0	0	1	0	0	0	1	0	0	0	**1**	**0**
Xérophtalmie	0	0	0	0	0	0	0	0	0	0	0	0	0	0	0	0	0	0	0	0	**0**	**0**
Trachome	3	0	5	0	8	0	10	0	2	0	1	0	1	0	0	0	14	0	16	0	**30**	**0**
Trichiasis	0	0	0	0	0	0	0	0	1	0	0	0	7	0	10	0	8	0	10	0	**18**	**0**
Conjonctivite simple	85	0	68	0	79	0	75	0	28	0	24	0	6	0	3	0	198	0	170	0	**368**	**0**
Traumatisme oculaire	0	0	0	0	0	0	0	0	2	0	1	0	10	0	2	0	12	0	3	0	**15**	**0**
Autres maladies œil et annexes	2	0	1	0	3	0	1	0	0	0	1	0	2	0	7	0	7	0	10	0	**17**	**0**
Otite moyenne aiguë	8	0	5	0	23	0	20	0	2	0	2	0	3	0	4	0	36	0	31	0	**67**	**0**
Otite moyenne chronique	5	0	4	0	25	0	15	0	10	0	3	0	6	0	1	0	46	0	23	0	**69**	**0**
Laryngite	5	0	3	0	1	0	1	0	3	0	0	0	1	0	3	0	10	0	7	0	**17**	**0**
Autres maladies ORL	0	0	0	0	8	0	6	0	19	0	4	0	21	0	14	0	48	0	24	0	**72**	**0**
Parodontopathies	0	0	0	0	0	0	1	0	0	0	0	0	0	0	0	0	0	0	1	0	**1**	**0**
Stomatite	15	2	18	0	41	0	41	0	8	0	5	0	23	0	10	0	87	2	74	0	**161**	**2**
Anomalies max/dent/faciales	0	0	0	0	0	0	0	0	0	0	0	0	5	0	3	0	5	0	3	0	**8**	**0**
Autres Aff. Bucco-dentaires	5	0	4	0	22	0	16	0	10	0	5	0	29	0	12	0	66	0	37	0	**103**	**0**
Sida	0	0	0	0	0	0	0	0	0	0	0	0	14	1	24	1	14	1	24	1	**38**	**2**
Abcès	5	0	6	0	10	0	19	0	29	0	16	0	60	0	51	0	104	0	92	0	**196**	**0**
Infection du sein	0	0	1	0	0	0	4	0	0	0	1	0	0	0	65	0	0	0	71	0	**71**	**0**
Cancer du sein	0	0	0	0	0	0	0	0	0	0	0	0	0	0	7	0	0	0	7	0	**7**	**0**
Infections vulvo-vaginales			1	0			4	0			0	0			48	0			53	0	**53**	**0**
Infections puerpérales											0	0			41	2			41	2	**41**	**2**

Nosologie	< 1 an				1-4 ans				5-14 ans				>15 ans				Total				Total	
	Masculin		Féminin		Masculin		Féminin		Masculin		Féminin		Masculin		Féminin		Masculin		Féminin		Cas	*Décès*
	Cas	Décès	Cas	Décès	Cas	Décès	Cas	Décès	Cas	Décès	Cas	Décès	Cas	Décès	Cas	Décès	Cas	Décès	Cas	Décès		
Cancer du col utérin											0	0			3	0			3	0	**3**	**0**
Menaces d'avortement											0	0			78	0			78	0	**78**	**0**
Avortement spontané											0	0			124	0			124	0	**124**	**0**
Avortement compliqué											0	0			64	2			64	2	**64**	**2**
Anémie et grossesse											3	0			658	12			661	12	**661**	**12**
Paludisme et grossesse											0	0			998	0			998	0	**998**	**0**
Diabète et grossesse											0	0			0	0			0	0	**0**	**0**
HTA et grossesse											0	0			21	0			21	0	**21**	**0**
Cardiopathie et grossesse											0	0			1	0			1	0	**1**	**0**
Vomissement gravidique											0	0			77	0			77	0	**77**	**0**
Placenta prævia											0	0			47	0			47	0	**47**	**0**
Pré éclampsie											0	0			75	1			75	1	**75**	**1**
Eclampsie											0	0			174	8			174	8	**174**	**8**
VIH et grossesse											0	0			6	0			6	0	**6**	**0**
Rétention placentaire											0	0			75	0			75	0	**75**	**0**
Déchirure du col											0	0			8	0			8	0	**8**	**0**
Rupture utérine											0	0			34	0			34	0	**34**	**0**
Hématome rétro-placentaire											0	0			37	1			37	1	**37**	**1**
Hémorragie de la délivrance											0	0			47	2			47	2	**47**	**2**
Kyste ovarien			0	0			0	0			0	0			12	0			12	0	**12**	**0**
Fibrome			0	0			0	0			0	0			8	0			8	0	**8**	**0**
Stérilité féminine											0	0			2	0			2	0	**2**	**0**
Autres tumeurs pelviennes	0	0	0	0	0	0	0	0	0	0	1	0	0	0	16	0	0	0	17	0	**17**	**0**
Métrorragie											0	0			32	0			32	0	**32**	**0**
Syndrome ménopausique															5	0			5	0	**5**	**0**
Diphtérie	0	0	0	0	0	0	0	0	0	0	0	0	0	0	0	0	0	0	0	0	**0**	**0**
Coqueluche	2	0	0	0	3	0	2	0	0	0	0	0	0	0	0	0	5	0	2	0	**7**	**0**
Tétanos néonatal	0	0	0	0	0	0	0	0	0	0	0	0	0	0	0	0	0	0	0	0	**0**	**0**

Nosologie	< 1 an				1-4 ans				5-14 ans				>15 ans				Total				Total	
	Masculin		Féminin		Masculin		Féminin		Masculin		Féminin		Masculin		Féminin		Masculin		Féminin		Cas	*Décès*
	Cas	Décès	Cas	Décès	Cas	Décès	Cas	Décès	Cas	Décès	Cas	Décès	Cas	Décès	Cas	Décès	Cas	Décès	Cas	Décès		
Autres tétanos	0	0	0	0	0	0	0	0	0	0	0	0	5	2	0	0	5	2	0	0	**5**	**2**
Paralysie Flasque Aigue (Polio)	0	0	0	0	2	0	0	0	0	0	1	0	0	0	0	0	2	0	1	0	**3**	**0**
Choléra	0	0	0	0	0	0	0	0	0	0	0	0	0	0	1	0	0	0	1	0	**1**	**0**
Rougeole	8	0	7	0	16	0	18	0	5	0	1	0	10	0	3	0	39	0	29	0	**68**	**0**
Méningites	1	1	0	0	0	0	0	0	1	0	0	0	2	0	1	0	4	1	1	0	**5**	**1**
Paludisme grave	446	4	335	6	1412	19	1416	30	439	18	437	13	837	38	887	28	3134	79	3075	77	**6209**	**156**
Hépatite virale	0	0	0	0	0	0	0	0	0	0	0	0	0	0	14	2	0	0	14	2	**14**	**2**
Leishmaniose	0	0	0	0	0	0	0	0	0	0	1	0	3	0	4	0	3	0	5	0	**8**	**0**
RAA	0	0	0	0	0	0	1	0	0	0	2	0	5	0	5	0	5	0	8	0	**13**	**0**
Grippe	0	0	0	0	0	0	0	0	0	0	0	0	0	0	0	0	0	0	0	0	**0**	**0**
Cas suspect de Grippe pandémique	0	0	0	0	0	0	0	0	0	0	0	0	0	0	0	0	0	0	0	0	**0**	**0**
Prématurité	31	0	33	2													31	0	33	2	**64**	**2**
Infections néonatales graves	11	1	8	0													11	1	8	0	**19**	**1**
Souffrances cérébrales (asphyxie)	19	4	15	0	0	0	0	0	0	0	0	0	0	0	0	0	19	4	15	0	**34**	**4**
Autres maladies	60	0	61	0	116	0	99	0	57	1	49	1	144	6	128	4	377	7	337	5	**714**	**12**
Total	**2900**	**77**	**2815**	**70**	**8699**	**132**	**6655**	**148**	**1407**	**37**	**1055**	**42**	**4647**	**175**	**6225**	**144**	**17653**	**421**	**16750**	**404**	**34403**	**825**

Source : Rapports SNIS

Tableau LXXVIII : Répartition des cas et décès enregistrés au niveau de l'hôpital de District Sanitaire de Niamey III par tranche d'âge et par sexe en 2013

Nosologie	< 1 an				1-4 ans				5-14 ans				>15 ans				Total				Total	
	Masculin		Féminin		Masculin		Féminin		Masculin		Féminin		Masculin		Féminin		Masculin		Féminin		Cas	*Décès*
	Cas	Décès	Cas	Décès	Cas	Décès	Cas	Décès	Cas	Décès	Cas	Décès	Cas	Décès	Cas	Décès	Cas	Décès	Cas	Décès		
Diarrhée avec déshydratation	25	1	28	0	31	0	19	0	10	0	4	0	27	0	9	0	93	1	60	0	**153**	**1**
Gastro-entérites infectieuses	0	0	0	0	2	0	1	0	0	0	2	0	8	0	12	0	10	0	15	0	**25**	**0**
Amibiase intestinale	0	0	0	0	0	0	0	0	12	0	9	0	9	0	18	0	21	0	27	0	**48**	**0**
Autres formes d'amibiases	0	0	0	0	0	0	0	0	0	0	0	0	0	0	0	0	0	0	0	0	**0**	**0**
Ulcère gastroduodénal	0	0	0	0	0	0	1	0	0	0	5	0	100	0	162	0	100	0	168	0	**268**	**0**
Hernie	4	0	2	0	59	0	12	0	23	0	4	0	116	0	12	0	202	0	30	0	**232**	**0**
Hémorroïde	0	0	0	0	0	0	0	0	0	0	0	0	2	0	0	0	2	0	0	0	**2**	**0**
Occlusion	0	0	0	0	0	0	0	0	0	0	1	0	0	0	0	0	0	0	1	0	**1**	**0**
Appendicite	0	0	0	0	0	0	0	0	0	0	1	0	1	0	0	0	1	0	1	0	**2**	**0**
Cirrhoses	0	0	0	0	0	0	0	0	0	0	0	0	0	0	0	0	0	0	0	0	**0**	**0**
Helminthiases	0	0	0	0	0	0	0	0	3	0	1	0	2	0	1	0	5	0	2	0	**7**	**0**
Insuffisances cardiaques	0	0	0	0	0	0	0	0	0	0	0	0	6	0	5	0	6	0	5	0	**11**	**0**
Hypertension artérielle	0	0	0	0	0	0	0	0	0	0	0	0	123	4	149	1	123	4	149	1	**272**	**5**
Angor ou angine de poitrine	0	0	0	0	0	0	0	0	0	0	0	0	0	0	0	0	0	0	0	0	**0**	**0**
Péricardite	0	0	0	0	0	0	0	0	0	0	0	0	0	0	0	0	0	0	0	0	**0**	**0**
Trouble du rythme cardiaque	0	0	0	0	0	0	0	0	0	0	0	0	11	0	9	0	11	0	9	0	**20**	**0**
Phlébite	0	0	0	0	0	0	0	0	0	0	0	0	0	0	0	0	0	0	0	0	**0**	**0**
Autres maladies cardio-vascula	0	0	0	0	0	0	0	0	0	0	0	0	4	0	3	0	4	0	3	0	**7**	**0**
OAP	0	0	0	0	0	0	0	0	0	0	0	0	0	0	1	0	0	0	1	0	**1**	**0**
Pneumonie	63	0	61	1	29	0	25	0	6	0	2	0	0	0	0	0	98	0	88	1	**186**	**1**
Asthme	0	0	0	0	0	0	3	0	0	0	7	0	9	0	18	0	9	0	28	0	**37**	**0**
Pleurésie	0	0	0	0	0	0	0	0	0	0	0	0	2	0	0	0	2	0	0	0	**2**	**0**
Autres pneumopathies	5	0	5	0	13	0	9	0	1	0	0	0	15	0	6	0	34	0	20	0	**54**	**0**
Tuberculose pulmonaire (Frottis négatif)	0	0	0	0	0	0	0	0	0	0	0	0	1	0	0	0	1	0	0	0	**1**	**0**

Nosologie	< 1 an				1-4 ans				5-14 ans				>15 ans				Total				Total	
	Masculin		Féminin		Masculin		Féminin		Masculin		Féminin		Masculin		Féminin		Masculin		Féminin		Cas	*Décès*
	Cas	Décès	Cas	Décès	Cas	Décès	Cas	Décès	Cas	Décès	Cas	Décès	Cas	Décès	Cas	Décès	Cas	Décès	Cas	Décès		
Tuberculose pulmonaire (Frottis positif)	0	0	0	0	0	0	0	0	0	0	0	0	1	0	0	0	1	0	0	0	**1**	**0**
Tuberculose et HIV	0	0	0	0	0	0	0	0	0	0	0	0	0	0	0	0	0	0	0	0	**0**	**0**
Tuberculose extra-pulmonaire	0	0	0	0	1	0	3	0	0	0	0	0	0	0	0	0	1	0	3	0	**4**	**0**
Drépanocytose (confirmée)	0	0	0	0	52	1	69	0	20	0	11	0	32	0	17	0	104	1	97	0	**201**	**1**
Anémies	30	0	19	0	36	3	58	1	24	0	19	0	16	0	21	0	106	3	117	1	**223**	**4**
Malnutrition	24	2	26	0	23	3	41	4	0	0	1	0	9	0	18	0	56	5	86	4	**142**	**9**
Diabète sucré	0	0	0	0	0	0	0	0	0	0	0	0	50	2	36	0	50	2	36	0	**86**	**2**
Goitre	0	0	0	0	0	0	0	0	0	0	0	0	0	0	0	0	0	0	0	0	**0**	**0**
Autres maladies endo. et met	0	0	0	0	0	0	0	0	0	0	0	0	0	0	0	0	0	0	0	0	**0**	**0**
Noma	0	0	0	0	0	0	0	0	0	0	0	0	0	0	0	0	0	0	0	0	**0**	**0**
Lithiase rénale	0	0	0	0	3	0	0	0	0	0	0	0	2	0	0	0	5	0	0	0	**5**	**0**
Lithiase vésicale	0	0	0	0	1	0	0	0	2	0	0	0	5	0	0	0	8	0	0	0	**8**	**0**
Insuffisance rénale	0	0	0	0	0	0	0	0	0	0	0	0	9	0	4	0	9	0	4	0	**13**	**0**
Adénome de la prostate	0	0			0	0			0	0			33	0			33	0			**33**	**0**
Bilharziose	0	0	0	0	7	0	0	0	11	0	0	0	4	0	0	0	22	0	0	0	**22**	**0**
Stérilité masculine									0	0			2	0			2	0			**2**	**0**
Autres affections uro-génitales	0	0	0	0	0	0	0	0	1	0	1	0	38	0	71	0	39	0	72	0	**111**	**0**
Psychose chronique	0	0	0	0	0	0	0	0	0	0	0	0	1	0	0	0	1	0	0	0	**1**	**0**
Psychose aiguë	0	0	0	0	0	0	0	0	0	0	0	0	0	0	0	0	0	0	0	0	**0**	**0**
Psychoses infantiles	0	0	0	0	0	0	0	0	0	0	0	0					0	0	0	0	**0**	**0**
Epilepsie	0	0	0	0	0	0	0	0	0	0	0	0	0	0	0	0	0	0	0	0	**0**	**0**
Abus de substances psychoactives	0	0	0	0	0	0	0	0	0	0	0	0	0	0	0	0	0	0	0	0	**0**	**0**
Autres troubles mentaux	0	0	0	0	0	0	0	0	0	0	0	0	1	0	0	0	1	0	0	0	**1**	**0**
Névralgie et Sciatique	0	0	0	0	0	0	0	0	0	0	0	0	2	0	0	0	2	0	0	0	**2**	**0**
Brûlures	0	0	0	0	4	0	1	0	0	0	0	0	0	0	0	0	4	0	1	0	**5**	**0**
Plaies et trauma par armes à feu	5	0	4	0	29	0	24	0	33	0	16	0	44	0	5	0	111	0	49	0	**160**	**0**
Trauma accidents de circulation	0	0	1	0	10	0	4	0	15	0	11	0	45	0	5	0	70	0	21	0	**91**	**0**
Coups et blessures volontaires	0	0	0	0	4	0	3	0	10	0	7	0	28	0	8	0	42	0	18	0	**60**	**0**

Nosologie	< 1 an				1-4 ans				5-14 ans				>15 ans				Total				Total	
	Masculin		Féminin		Masculin		Féminin		Masculin		Féminin		Masculin		Féminin		Masculin		Féminin		Cas	*Décès*
	Cas	Décès	Cas	Décès	Cas	Décès	Cas	Décès	Cas	Décès	Cas	Décès	Cas	Décès	Cas	Décès	Cas	Décès	Cas	Décès		
Traumatisme crânien	0	0	0	0	0	0	0	0	0	0	0	0	0	0	0	0	0	0	0	0	**0**	**0**
Fractures	0	0	0	0	0	0	1	0	0	0	0	0	1	0	0	0	1	0	1	0	**2**	**0**
Lèpre	0	0	0	0	0	0	0	0	0	0	0	0	0	0	0	0	0	0	0	0	**0**	**0**
Eczémas	0	0	0	0	0	0	0	0	0	0	0	0	0	0	0	0	0	0	0	0	**0**	**0**
Autres maladies dermatologique	0	0	0	0	1	0	6	0	9	0	6	0	17	0	12	0	27	0	24	0	**51**	**0**
Eléphantiasis	0	0	0	0	0	0	0	0	0	0	0	0	2	0	0	0	2	0	0	0	**2**	**0**
Hydrocèle	0	0	0	0	0	0	0	0	0	0	0	0	17	0	0	0	17	0	0	0	**17**	**0**
Autres formes de filariose	0	0	0	0	0	0	0	0	0	0	0	0	0	0	0	0	0	0	0	0	**0**	**0**
Cataracte	0	0	0	0	0	0	0	0	0	0	0	0	0	0	0	0	0	0	0	0	**0**	**0**
Xérophtalmie	0	0	0	0	0	0	0	0	0	0	0	0	0	0	0	0	0	0	0	0	**0**	**0**
Trachome	0	0	0	0	0	0	0	0	0	0	0	0	0	0	0	0	0	0	0	0	**0**	**0**
Trichiasis	0	0	0	0	0	0	0	0	0	0	0	0	0	0	0	0	0	0	0	0	**0**	**0**
Conjonctivite simple	0	0	0	0	2	0	5	0	2	0	1	0	4	0	2	0	8	0	8	0	**16**	**0**
Traumatisme oculaire	0	0	0	0	0	0	0	0	0	0	0	0	0	0	0	0	0	0	0	0	**0**	**0**
Autres maladies œil et annexes	0	0	0	0	0	0	3	0	4	0	1	0	5	0	1	0	9	0	5	0	**14**	**0**
Otite moyenne aiguë	0	0	0	0	1	0	1	0	0	0	0	0	2	0	0	0	3	0	1	0	**4**	**0**
Otite moyenne chronique	0	0	0	0	0	0	0	0	0	0	0	0	3	0	0	0	3	0	0	0	**3**	**0**
Laryngite	0	0	0	0	0	0	0	0	0	0	0	0	0	0	0	0	0	0	0	0	**0**	**0**
Autres maladies ORL	0	0	0	0	3	0	3	0	3	0	0	0	8	0	0	0	14	0	3	0	**17**	**0**
Parodontopathies	0	0	0	0	0	0	0	0	0	0	0	0	0	0	0	0	0	0	0	0	**0**	**0**
Stomatite	4	0	7	0	3	0	3	0	1	0	0	0	2	0	0	0	10	0	10	0	**20**	**0**
Anomalies max/dent/faciales	0	0	0	0	0	0	0	0	0	0	0	0	0	0	0	0	0	0	0	0	**0**	**0**
Autres Aff. Bucco-dentaires	0	0	0	0	0	0	0	0	0	0	0	0	7	0	0	0	7	0	0	0	**7**	**0**
Sida	0	0	0	0	0	0	0	0	0	0	0	0	0	0	0	0	0	0	0	0	**0**	**0**
Abcès	0	0	0	0	0	0	2	0	0	0	6	0	0	0	5	0	0	0	13	0	**13**	**0**
Infection du sein	0	0	0	0	0	0	0	0	0	0	0	0	0	0	8	0	0	0	8	0	**8**	**0**
Cancer du sein	0	0	0	0	0	0	0	0	0	0	0	0	0	0	31	0	0	0	31	0	**31**	**0**
Infections vulvo-vaginales			0	0			0	0			0	0			0	0			0	0	**0**	**0**

Nosologie	< 1 an				1-4 ans				5-14 ans				>15 ans				Total				Total	
	Masculin		Féminin		Masculin		Féminin		Masculin		Féminin		Masculin		Féminin		Masculin		Féminin		Cas	*Décès*
	Cas	Décès	Cas	Décès	Cas	Décès	Cas	Décès	Cas	Décès	Cas	Décès	Cas	Décès	Cas	Décès	Cas	Décès	Cas	Décès		
Infections puerpérales											0	0			0	0			0	0	**0**	**0**
Cancer du col utérin											0	0			0	0			0	0	**0**	**0**
Menaces d'avortement											0	0			0	0			0	0	**0**	**0**
Avortement spontané											0	0			0	0			0	0	**0**	**0**
Avortement compliqué											0	0			0	0			0	0	**0**	**0**
Anémie et grossesse											0	0			1	0			1	0	**1**	**0**
Paludisme et grossesse											0	0			15	0			15	0	**15**	**0**
Diabète et grossesse											0	0			0	0			0	0	**0**	**0**
HTA et grossesse											0	0			1	0			1	0	**1**	**0**
Cardiopathie et grossesse											0	0			0	0			0	0	**0**	**0**
Vomissement gravidique											0	0			12	0			12	0	**12**	**0**
Placenta prævia											0	0			0	0			0	0	**0**	**0**
Pré éclampsie											0	0			0	0			0	0	**0**	**0**
Eclampsie											0	0			0	0			0	0	**0**	**0**
VIH et grossesse											0	0			0	0			0	0	**0**	**0**
Rétention placentaire											0	0			0	0			0	0	**0**	**0**
Déchirure du col											0	0			0	0			0	0	**0**	**0**
Rupture utérine											0	0			0	0			0	0	**0**	**0**
Hématome rétro-placentaire											0	0			0	0			0	0	**0**	**0**
Hémorragie de la délivrance											0	0			0	0			0	0	**0**	**0**
Kyste ovarien			0	0			0	0			0	0			6	0			6	0	**6**	**0**
Fibrome			0	0			0	0			0	0			56	0			56	0	**56**	**0**
Stérilité féminine											0	0			2	0			2	0	**2**	**0**
Autres tumeurs pelviennes	0	0	0	0	0	0	0	0	0	0	0	0	0	0	3	1	0	0	3	1	**3**	**1**
Métrorragie											0	0			15	0			15	0	**15**	**0**
Syndrome ménopausique															0	0					0	**0**
Diphtérie	0	0	0	0	0	0	0	0	0	0	0	0	0	0	0	0	0	0	0	0	0	**0**
Coqueluche	0	0	0	0	0	0	0	0	0	0	0	0	0	0	0	0	0	0	0	0	**0**	**0**

Nosologie	< 1 an				1-4 ans				5-14 ans				>15 ans				Total				Total	
	Masculin		Féminin		Masculin		Féminin		Masculin		Féminin		Masculin		Féminin		Masculin		Féminin		Cas	*Décès*
	Cas	Décès	Cas	Décès	Cas	Décès	Cas	Décès	Cas	Décès	Cas	Décès	Cas	Décès	Cas	Décès	Cas	Décès	Cas	Décès		
Tétanos néonatal	0	0	0	0	0	0	0	0	0	0	0	0	0	0	0	0	0	0	0	0	**0**	**0**
Autres tétanos	0	0	0	0	0	0	0	0	0	0	0	0	0	0	0	0	0	0	0	0	**0**	**0**
Paralysie Flasque Aigue (Polio)	0	0	0	0	0	0	0	0	0	0	0	0	0	0	0	0	0	0	0	0	**0**	**0**
Choléra	0	0	0	0	0	0	0	0	0	0	0	0	0	0	0	0	0	0	0	0	**0**	**0**
Rougeole	0	0	0	0	1	0	3	0	0	0	0	0	1	0	0	0	2	0	3	0	**5**	**0**
Méningites	0	0	0	0	0	0	0	0	0	0	0	0	0	0	0	0	0	0	0	0	**0**	**0**
Paludisme grave	136	0	153	0	337	7	281	7	154	6	145	4	221	0	273	9	848	13	852	20	**1700**	**33**
Hépatite virale	0	0	0	0	0	0	0	0	0	0	0	0	1	0	1	0	1	0	1	0	**2**	**0**
Leishmaniose	0	0	0	0	0	0	0	0	0	0	0	0	0	0	0	0	0	0	0	0	**0**	**0**
RAA	0	0	0	0	0	0	0	0	0	0	0	0	0	0	0	0	0	0	0	0	**0**	**0**
Grippe	0	0	0	0	0	0	0	0	0	0	0	0	0	0	0	0	0	0	0	0	**0**	**0**
Cas suspect de Grippe pandémique	0	0	0	0	0	0	0	0	0	0	0	0	0	0	0	0	0	0	0	0	**0**	**0**
Prématurité	0	0	0	0													0	0	0	0	**0**	**0**
Infections néonatales graves	0	0	0	0													0	0	0	0	**0**	**0**
Souffrances cérébrales (asphyxie)	0	0	0	0	0	0	0	0	0	0	0	0	0	0	0	0	0	0	0	0	**0**	**0**
Autres maladies	39	0	25	0	99	0	66	0	71	0	66	0	196	0	230	0	405	0	387	0	**792**	**0**
Total	**335**	**3**	**331**	**1**	**751**	**14**	**647**	**12**	**415**	**6**	**327**	**4**	**1245**	**6**	**1264**	**11**	**2746**	**29**	**2569**	**28**	**5315**	**57**

Source : Rapports SNIS

Tableau LXXIX : Répartition des cas et décès enregistrés dans les Hôpitaux des Districts Sanitaires par tranche d'âge et par sexe en 2013**,** Niger 2013

Nosologie	< 1 an				1-4 ans				5-14 ans				>15 ans				Total				Total	
	Masculin		Féminin		Masculin		Féminin		Masculin		Féminin		Masculin		Féminin		Masculin		Féminin			
	Cas	Décès	Cas	Décès	Cas	Décès	Cas	Décès	Cas	Décès	Cas	Décès	Cas	Décès	Cas	Décès	Cas	Décès	Cas	Décès	Cas	*Décès*
Diarrhée avec déshydratation	1576	24	1418	30	2258	18	927	10	229	2	256	9	1053	47	669	28	5116	91	3270	77	8386	168
Gastro-entérites infectieuses	515	1	314	1	515	0	385	3	124	0	114	0	231	8	311	2	1385	9	1124	6	**2509**	**15**
Amibiase intestinale	39	0	30	0	124	0	92	0	25	0	27	0	210	2	172	0	398	2	321	0	**719**	**2**
Autres formes d'amibiases	5	0	9	0	24	0	29	0	41	0	35	0	214	0	222	6	284	0	295	6	**579**	**6**
Ulcère gastroduodénal	0	0	0	0	2	0	2	0	168	0	241	1	1889	16	3120	14	2059	16	3363	15	**5422**	**31**
Hernie	78	2	55	0	314	0	111	0	204	0	33	0	1580	6	174	25	2176	8	373	25	**2549**	**33**
Hémorroïde	0	0	0	0	5	0	7	0	45	0	29	0	180	0	96	0	230	0	132	0	**362**	**0**
Occlusion	2	0	2	0	5	0	4	1	37	2	23	1	116	12	32	0	160	14	61	2	**221**	**16**
Appendicite	0	0	1	0	1	0	0	0	27	0	9	0	112	1	42	1	140	1	52	1	**192**	**2**
Cirrhoses	0	0	0	0	0	0	0	0	1	0	1	0	18	2	16	0	19	2	17	0	**36**	**2**
Helminthiases	0	0	0	0	1	0	0	0	3	0	1	0	6	0	3	0	10	0	4	0	**14**	**0**
Insuffisances cardiaques	1	0	0	0	6	0	1	0	30	2	29	2	766	32	646	37	803	34	676	39	**1479**	**73**
Hypertension artérielle	0	0	0	0	0	0	0	0	11	0	8	0	1763	51	1437	34	1774	51	1445	34	**3219**	**85**
Angor ou angine de poitrine	0	0	0	0	0	0	0	0	0	0	0	0	11	0	12	0	11	0	12	0	**23**	**0**
Péricardite	0	0	0	0	0	0	0	0	1	0	2	0	14	0	21	0	15	0	23	0	**38**	**0**
Trouble du rythme cardiaque	0	0	0	0	2	0	0	0	19	2	15	11	247	22	204	33	268	24	219	44	**487**	**68**
Phlébite	0	0	0	0	0	0	0	0	0	0	1	0	33	0	44	0	33	0	45	0	**78**	**0**
Autres maladies cardio-vascula	0	0	1	0	6	0	3	0	14	0	5	0	256	25	175	13	276	25	184	13	**460**	**38**
OAP	0	0	0	0	2	2	1	0	4	3	1	1	15	0	17	4	21	5	19	5	**40**	**10**
Pneumonie	2183	44	1736	44	2552	52	2026	25	315	5	249	4	568	21	558	11	5618	122	4569	84	**10187**	**206**
Asthme	156	3	151	3	174	2	152	0	118	1	89	2	303	15	309	13	751	21	701	18	**1452**	**39**
Pleurésie	1	0	0	0	6	0	1	0	23	3	5	0	56	2	52	0	86	5	58	0	**144**	**5**
Autres pneumopathies	299	4	282	7	456	4	423	4	172	3	103	1	308	8	167	4	1235	19	975	16	**2210**	**35**

Nosologie	< 1 an				1-4 ans				5-14 ans				>15 ans				Total				Total	
	Masculin		Féminin		Masculin		Féminin		Masculin		Féminin		Masculin		Féminin		Masculin		Féminin			
	Cas	Décès	Cas	Décès	Cas	Décès	Cas	Décès	Cas	Décès	Cas	Décès	Cas	Décès	Cas	Décès	Cas	Décès	Cas	Décès	Cas	*Décès*
Tuberculose pulmonaire (Frottis négatif)	3	0	0	0	10	1	4	1	14	3	9	1	532	18	188	8	559	22	201	10	**760**	**32**
Tuberculose pulmonaire (Frottis positif)	7	2	3	2	18	1	12	0	4	0	8	0	211	5	65	3	240	8	88	5	**328**	**13**
Tuberculose et HIV	0	0	0	0	1	0	1	0	2	0	1	0	41	2	17	0	44	2	19	0	**63**	**2**
Tuberculose extra-pulmonaire	0	0	0	0	3	0	5	0	5	0	3	0	58	5	13	0	66	5	21	0	**87**	**5**
Drépanocytose (confirmée)	111	0	125	1	427	8	381	3	186	7	146	12	108	2	81	2	832	17	733	18	**1565**	**35**
Anémies	648	23	643	30	2575	98	2312	81	754	39	591	50	775	43	1707	64	4752	203	5253	225	**10005**	**428**
Malnutrition	3312	168	3440	240	9198	355	7223	348	88	10	77	12	45	0	45	1	12643	533	10785	601	**23428**	**1134**
Diabète sucré	0	0	0	0	0	0	0	0	2	1	2	0	389	14	311	13	391	15	313	13	**704**	**28**
Goitre	0	0	0	0	1	0	0	0	0	0	0	0	6	0	25	0	7	0	25	0	**32**	**0**
Autres maladies endo. et met	0	0	0	0	0	0	0	0	2	0	0	0	11	1	60	1	13	1	60	1	**73**	**2**
Noma	0	0	0	0	3	0	4	0	0	0	0	0	0	0	0	0	3	0	4	0	**7**	**0**
Lithiase rénale	0	0	0	0	6	0	0	0	6	0	0	0	10	0	1	0	22	0	1	0	**23**	**0**
Lithiase vésicale	3	0	0	0	45	0	4	0	27	0	1	0	48	0	3	0	123	0	8	0	**131**	**0**
Insuffisance rénale	0	0	0	0	8	1	6	1	30	0	16	0	172	18	46	3	210	19	68	4	**278**	**23**
Adénome de la prostate	0	0			0	0			0	0			300	12			300	12			**300**	**12**
Bilharziose	0	0	0	0	12	0	0	0	27	0	0	0	15	0	1	0	54	0	1	0	**55**	**0**
Stérilité masculine									0	0			68	0			68	0			**68**	**0**
Autres affections uro-génitales	14	0	8	0	46	0	23	0	47	0	33	0	498	3	807	7	605	3	871	7	**1476**	**10**
Psychose chronique	0	0	0	0	0	0	0	0	0	0	0	0	60	0	35	0	60	0	35	0	**95**	**0**
Psychose aiguë	0	0	0	0	0	0	0	0	6	0	1	0	47	0	41	1	53	0	42	1	**95**	**1**
Psychoses infantiles	0	0	0	0	0	0	0	0	0	0	1	0					0	0	1	0	**1**	**0**
Epilepsie	0	0	3	0	12	0	9	0	33	0	21	0	76	0	47	0	121	0	80	0	**201**	**0**
Abus de substances psychoactives	0	0	0	0	0	0	0	0	4	1	0	0	34	0	0	0	38	1	0	0	**38**	**1**
Autres troubles mentaux	0	0	0	0	0	0	0	0	10	0	3	0	57	0	28	0	67	0	31	0	**98**	**0**
Névralgie et Sciatique	0	0	1	0	3	0	3	0	2	0	2	0	31	0	20	0	36	0	26	0	**62**	**0**
Brûlures	64	2	64	0	214	7	208	4	55	0	39	0	52	0	48	2	385	9	359	6	**744**	**15**
Plaies et trauma par armes à feu	21	0	11	0	110	0	57	0	152	2	76	0	468	4	144	4	751	6	288	4	**1039**	**10**

Nosologie	< 1 an				1-4 ans				5-14 ans				>15 ans				Total				Total	
	Masculin		Féminin		Masculin		Féminin		Masculin		Féminin		Masculin		Féminin		Masculin		Féminin			
	Cas	Décès	Cas	Décès	Cas	Décès	Cas	Décès	Cas	Décès	Cas	Décès	Cas	Décès	Cas	Décès	Cas	Décès	Cas	Décès	Cas	*Décès*
Trauma accidents de circulation	24	0	23	1	293	1	123	0	520	0	201	2	2435	16	605	4	3272	17	952	7	**4224**	**24**
Coups et blessures volontaires	0	0	2	0	24	0	13	1	103	1	47	0	494	2	229	0	621	3	291	1	**912**	**4**
Traumatisme crânien	1	0	4	1	17	1	3	0	40	0	17	1	279	16	64	2	337	17	88	4	**425**	**21**
Fractures	6	0	0	0	19	0	11	0	73	0	41	0	375	0	73	0	473	0	125	0	**598**	**0**
Lèpre	0	0	0	0	0	0	0	0	0	0	0	0	3	0	3	0	3	0	3	0	**6**	**0**
Eczémas	15	0	17	0	42	0	18	0	5	0	0	0	21	0	21	0	83	0	56	0	**139**	**0**
Autres maladies dermatologique	91	0	86	0	248	0	187	0	124	0	116	0	330	0	301	1	793	0	690	1	**1483**	**1**
Eléphantiasis	0	0	0	0	2	0	0	0	0	0	0	0	4	0	1	0	6	0	1	0	**7**	**0**
Hydrocèle	0	0	0	0	26	0	0	0	17	0	0	0	199	0	0	0	242	0	0	0	**242**	**0**
Autres formes de filariose	0	0	0	0	0	0	0	0	1	0	0	0	3	0	0	0	4	0	0	0	**4**	**0**
Cataracte	5	0	1	0	4	0	0	0	7	0	2	0	384	0	443	0	400	0	446	0	**846**	**0**
Xérophtalmie	1	0	4	0	8	0	8	0	6	0	1	0	4	0	3	0	19	0	16	0	**35**	**0**
Trachome	7	0	8	0	13	0	13	0	9	0	5	0	22	0	8	0	51	0	34	0	**85**	**0**
Trichiasis	0	0	1	0	3	0	1	0	9	0	10	0	393	0	500	0	405	0	512	0	**917**	**0**
Conjonctivite simple	411	0	369	0	480	0	452	0	116	0	98	0	298	1	314	0	1305	1	1233	0	**2538**	**1**
Traumatisme oculaire	5	0	8	0	31	0	21	0	61	0	46	0	145	0	81	0	242	0	156	0	**398**	**0**
Autres maladies œil et annexes	27	0	27	0	84	0	75	0	106	0	68	0	248	0	252	0	465	0	422	0	**887**	**0**
Otite moyenne aiguë	113	0	70	0	173	0	135	0	40	0	40	0	45	0	48	0	371	0	293	0	**664**	**0**
Otite moyenne chronique	17	0	18	0	67	0	48	0	34	0	20	0	22	0	15	0	140	0	101	0	**241**	**0**
Laryngite	5	0	3	0	2	0	1	0	10	0	1	0	20	0	26	0	37	0	31	0	**68**	**0**
Autres maladies ORL	59	0	77	0	111	0	128	0	85	1	48	0	174	2	130	2	429	3	383	2	**812**	**5**
Parodontopathies	0	0	0	0	0	0	1	0	0	0	0	0	13	0	9	0	13	0	10	0	**23**	**0**
Stomatite	140	2	110	0	230	0	199	0	32	0	26	0	48	0	56	0	450	2	391	0	**841**	**2**
Anomalies max/dent/faciales	0	0	0	0	0	0	0	0	0	0	0	0	14	0	19	0	14	0	19	0	**33**	**0**
Autres Aff. Bucco-dentaires	8	0	4	0	36	0	23	0	17	0	9	0	99	0	77	0	160	0	113	0	**273**	**0**
Sida	4	0	8	0	12	0	7	0	2	0	1	0	93	9	96	5	111	9	112	5	**223**	**14**
Abcès	19	0	14	0	44	0	49	0	47	1	41	0	132	2	105	1	242	3	209	1	**451**	**4**

Nosologie	< 1 an				1-4 ans				5-14 ans				>15 ans				Total				Total	
	Masculin		Féminin		Masculin		Féminin		Masculin		Féminin		Masculin		Féminin		Masculin		Féminin			
	Cas	Décès	Cas	Décès	Cas	Décès	Cas	Décès	Cas	Décès	Cas	Décès	Cas	Décès	Cas	Décès	Cas	Décès	Cas	Décès	Cas	*Décès*
Infection du sein	0	0	1	0	0	0	4	0	0	0	2	0	0	0	235	4	0	0	242	4	**242**	**4**
Cancer du sein	0	0	0	0	0	0	0	0	0	0	0	0	0	0	75	2	0	0	75	2	**75**	**2**
Infections vulvo-vaginales			4	0			11	1			4	0			598	25			617	26	**617**	**26**
Infections puerpérales											6	0			199	5			205	5	**205**	**5**
Cancer du col utérin											0	0			81	2			81	2	**81**	**2**
Menaces d'avortement											2	0			689	0			691	0	**691**	**0**
Avortement spontané											8	0			666	0			674	0	**674**	**0**
Avortement compliqué											0	0			191	3			191	3	**191**	**3**
Anémie et grossesse											42	1			2381	49			2423	50	**2423**	**50**
Paludisme et grossesse											23	0			4201	13			4224	13	**4224**	**13**
Diabète et grossesse											0	0			31	0			31	0	**31**	**0**
HTA et grossesse											0	0			150	0			150	0	**150**	**0**
Cardiopathie et grossesse											0	0			33	5			33	5	**33**	**5**
Vomissement gravidique											17	0			377	0			394	0	**394**	**0**
Placenta prævia											0	0			245	1			245	1	**245**	**1**
Pré éclampsie											5	0			333	2			338	2	**338**	**2**
Eclampsie											3	0			594	23			597	23	**597**	**23**
VIH et grossesse											0	0			78	0			78	0	**78**	**0**
Rétention placentaire											7	0			258	0			265	0	**265**	**0**
Déchirure du col											0	0			47	1			47	1	**47**	**1**
Rupture utérine											0	0			173	1			173	1	**173**	**1**
Hématome rétro-placentaire											0	0			168	4			168	4	**168**	**4**
Hémorragie de la délivrance											2	0			265	10			267	10	**267**	**10**
Kyste ovarien			0	0			0	0			2	0			70	0			72	0	**72**	**0**
Fibrome			0	0			0	0			0	0			135	1			135	1	**135**	**1**
Stérilité féminine											0	0			107	0			107	0	**107**	**0**
Autres tumeurs pelviennes	0	0	0	0	0	0	0	0	0	0	3	0	0	0	95	1	0	0	98	1	**98**	**1**

Nosologie	< 1 an				1-4 ans				5-14 ans				>15 ans				Total				Total	
	Masculin		Féminin		Masculin		Féminin		Masculin		Féminin		Masculin		Féminin		Masculin		Féminin			
	Cas	Décès	Cas	Décès	Cas	Décès	Cas	Décès	Cas	Décès	Cas	Décès	Cas	Décès	Cas	Décès	Cas	Décès	Cas	Décès	Cas	*Décès*
Métrorragie											13	0			300	0			313	0	**313**	**0**
Syndrome ménopausique															110	0			110	0	**110**	**0**
Diphtérie	0	0	0	0	0	0	0	0	0	0	0	0	0	0	0	0	0	0	0	0	**0**	**0**
Coqueluche	6	0	4	0	9	0	5	0	0	0	0	0	0	0	0	0	15	0	9	0	**24**	**0**
Tétanos néonatal	0	0	0	0	0	0	0	0	0	0	0	0	0	0	0	0	0	0	0	0	**0**	**0**
Autres tétanos	0	0	0	0	1	0	0	0	2	1	0	0	11	4	1	0	14	5	1	0	**15**	**5**
Paralysie Flasque Aigue (Polio)	0	0	0	0	4	0	1	0	1	0	1	0	0	0	0	0	5	0	2	0	**7**	**0**
Choléra	0	0	0	0	1	1	0	0	2	0	0	0	2	0	6	0	5	1	6	0	**11**	**1**
Rougeole	34	0	20	1	42	2	45	3	23	0	15	2	35	1	26	0	134	3	106	6	**240**	**9**
Méningites	12	2	6	2	9	4	4	0	6	0	4	0	6	1	3	1	33	7	17	3	**50**	**10**
Paludisme grave	3170	57	3125	75	9587	303	8870	301	2755	99	2144	86	3939	95	4294	93	19451	554	18433	555	**37884**	**1109**
Hépatite virale	25	0	16	0	32	0	42	0	2	0	3	2	24	3	45	7	83	3	106	9	**189**	**12**
Leishmaniose	0	0	1	0	2	0	2	0	0	0	1	0	14	0	12	0	16	0	16	0	**32**	**0**
RAA	0	0	0	0	0	0	2	0	8	0	4	0	71	0	61	0	79	0	67	0	**146**	**0**
Grippe	0	0	0	0	0	0	0	0	0	0	0	0	0	0	0	0	0	0	0	0	**0**	**0**
Cas suspect de Grippe pandémique	0	0	2	0	0	0	0	0	0	0	0	0	0	0	0	0	0	0	2	0	**2**	**0**
Prématurité	95	9	75	5													95	9	75	5	**170**	**14**
Infections néonatales graves	286	42	228	44													286	42	228	44	**514**	**86**
Souffrances cérébrales (asphyxie)	188	42	145	27	0	0	0	0	0	0	0	0	0	0	0	0	188	42	145	27	**333**	**69**
Autres maladies	543	28	544	20	1223	8	1118	6	767	15	749	13	1927	44	2481	29	4460	95	4892	68	**9352**	**163**
Total	**14355**	**455**	**13322**	**534**	**32024**	**869**	**26036**	**793**	**8097**	**204**	**6204**	**214**	**26387**	**593**	**35525**	**631**	**80863**	**2121**	**81087**	**2172**	**161950**	**4293**

Source : Rapports SNIS

4.3 NIVEAU HOPITAUX REGIONAUX

4.3.1 Utilisation des services

Tableau LXXX : Consultations dans les Hôpitaux régionaux, Niger 2013

Structures	Consultants		Visites de Retour	Consultations	Cas d'urgence	Nombres d'Hospitalisées parmi les consultants	Nombre de décès parmi les urgences	Nombre de décès dans les 48H après admissions	Pourcentage décès parmi les urgences (%)	Pourcentage d'hospitalisation parmi les consultants (%)
	Directs	Référés								
CHR Agadez	6774	3472	2838	13084	4784	2340	78	108	1,63	22,84
CHR Diffa	20606	6111	4621	31338	1429	4083	30	50	2,10	15,28
CHR Dosso	44120	6521	6132	56773	3364	4538	165	85	4,90	8,96
CHR Maradi	10123	13376	2148	25647	4516	12650	551	67	12,20	53,83
CHR Tahoua	30632	5340	13824	49796	4 610	11 254	315	428	6,83	31,29
CHR Niamey	70279	12844	25589	108712	2 654	7 531	164	148	6,18	9,06
CHA Niamey	2093	154	1250	3497	0	154	0	0	0,00	6,85
Total	**184627**	**47818**	**56402**	288847	**21357**	**42550**	**1303**	**886**	**6,10**	**18,31**

Source : Rapports SNIS

Pour une moyenne Nationale de 6,10% des décès parmi les cas urgents on remarque que le CHR de Maradi a enregistré le plus fort taux avec 12,20%.

Tableau LXXXI : Hospitalisation dans les hôpitaux régionaux, Niger 2013

Hôpitaux	Lits	Existants début trimestre	Entrées		Total	Sorties								Existants fin trimestre	Journées d'hospitalisation		Durée moyenne de séjour	Taux d'occupation des lits (%)	% décès (%)
			Directes	Référés		Guéris	Décédés	Evadés	Référés	Transférés	Améliorés	Sans avis médical	Total		Sortants	Total			
CHR Agadez	116	242	3502	1732	5234	3376	115	44	18	59	1776	24	5412	64	19981	22481	3,7	53,10	2,12
CHR Diffa	136	402	3043	1171	4214	3016	204	38	36	1159	43	71	4567	49	14401	15932	3,2	32,10	4,47
CHR Dosso	171	441	6481	2995	9476	7975	444	83	302	771	43	129	9747	170	48817	52689	5,0	84,42	4,56
CHR Maradi	249	849	5416	7714	13130	10122	147	166	301	2185	690	137	13748	231	97987	127118	7,1	139,87	1,07
CHR Tahoua	198	119	2784	11161	13945	10487	61	109	194	1920	659	439	13869	195	38602	38602	2,8	53,41	0,44
CHR Niamey	142	519	8165	4965	13130	12600	452	63	166	40	130	61	13512	137	50374	55738	3,7	107,54	3,35
CHA Niamey	23	73	36	154	190	147	8	0	13	18	58	1	245	18	4816	5785	19,7	68,91	3,27
TOTAL	1035	2645	29427	29892	59319	47723	1431	503	1030	6152	3399	862	61100	864	274978	318345	4,5	84,27	2,34

Source : Rapports SNIS

Sur le plan National, la durée moyenne de séjour au niveau des hôpitaux régionaux est de **4,5** jours.

4.3.2 Morbidités Hôpitaux Régionaux

Tableau LXXXII : Répartition des cas et décès enregistrés au niveau du CHR d'Agadez par tranche d'âge et par sexe en 2013

Nosologie	< 1 an				1-4 ans				5-14 ans				>15 ans				Total				Total	
	Masculin		Féminin		Masculin		Féminin		Masculin		Féminin		Masculin		Féminin		Masculin		Féminin			
	Cas	Décès	Cas	Décès	Cas	Décès	Cas	Décès	Cas	Décès	Cas	Décès	Cas	Décès	Cas	Décès	Cas	Décès	Cas	Décès	Cas	Décès
Diarrhée avec déshydratation	52	2	37	1	22	1	10	0	5	1	0	0	50	6	47	0	129	10	94	1	**223**	**11**
Gastro-entérites infectieuses	11	1	11	0	6	0	4	0	2	0	1	0	65	0	29	0	84	1	45	0	**129**	**1**
Amibiase intestinale	0	0	0	0	0	0	0	0	0	0	0	0	43	0	38	0	43	0	38	0	**81**	**0**
cholera	0	0	0	0	0	0	0	0	0	0	0	0	0	0	0	0	0	0	0	0	**0**	**0**
Autres formes d'amibiases	0	0	0	0	0	0	0	0	0	0	0	0	21	0	31	0	21	0	31	0	**52**	**0**
Ulcère gastroduodénal	0	0	0	0	0	0	0	0	2	0	1	0	95	0	125	0	97	0	126	0	**223**	**0**
Gastrite	0	0	0	0	0	0	0	0	0	0	0	0	51	0	84	0	51	0	84	0	**135**	**0**
Cirrhoses	0	0	0	0	0	0	0	0	0	0	0	0	8	0	2	0	8	0	2	0	**10**	**0**
Hémorroïde	0	0	0	0	0	0	0	0	0	0	0	0	34	0	12	0	34	0	12	0	**46**	**0**
Hernie	42	0	22	0	42	0	28	0	14	0	10	0	53	0	134	0	151	0	194	0	**345**	**0**
Appendicite	0	0	0	0	0	0	0	0	2	0	2	0	8	0	3	0	10	0	5	0	**15**	**0**
Cardiopathie rhumatismale	2	0	0	0	2	0	0	0	0	0	0	0	0	0	0	0	4	0	0	0	**4**	**0**
Myocardiopathie ischémique	0	0	0	0	0	0	0	0	0	0	0	0	28	3	32	4	28	3	32	4	**60**	**7**
Hypertension artérielle	0	0	0	0	0	0	0	0	0	0	0	0	147	11	135	2	147	11	135	2	**282**	**13**
Péricardite	0	0	0	0	0	0	0	0	0	0	0	0	0	0	5	0	0	0	5	0	**5**	**0**
Cœur pulmonaire	0	0	0	0	0	0	0	0	0	0	0	0	0	0	0	0	0	0	0	0	**0**	**0**
Trouble du rythme cardiaque	0	0	0	0	0	0	0	0	0	0	0	0	5	0	5	0	5	0	5	0	**10**	**0**
Autres maladies cardio-vascula	0	0	0	0	0	0	0	0	0	0	0	0	33	4	56	2	33	4	56	2	**89**	**6**
Pneumonie	135	5	119	4	79	2	37	0	12	0	16	0	23	0	23	0	249	7	195	4	**444**	**11**
Asthme	1	0	3	0	4	0	0	0	3	0	0	0	23	1	22	0	31	1	25	0	**56**	**1**
Emphysème	0	0	0	0	0	0	0	0	0	0	0	0	1	0	0	0	1	0	0	0	**1**	**0**
Pneumopathies	0	0	0	0	0	0	0	0	0	0	0	0	10	1	12	3	10	1	12	3	**22**	**4**
Pleurésie	0	0	0	0	0	0	0	0	0	0	0	0	7	0	7	1	7	0	7	1	**14**	**1**

Nosologie	< 1 an				1-4 ans				5-14 ans				>15 ans				Total				Total	
	Masculin		Féminin		Masculin		Féminin		Masculin		Féminin		Masculin		Féminin		Masculin		Féminin			
	Cas	Décès	Cas	Décès	Cas	Décès	Cas	Décès	Cas	Décès	Cas	Décès	Cas	Décès	Cas	Décès	Cas	Décès	Cas	Décès	Cas	Décès
Tuberculose pulmonaire (Frottis négatif)	0	0	0	0	1	0	0	0	3	0	1	0	18	0	5	0	22	0	6	0	**28**	**0**
Tuberculose pulmonaire (Frottis positif)	0	0	0	0	0	0	0	0	0	0	0	0	10	3	5	0	10	3	5	0	**15**	**3**
Tuberculose extra-pulmonaire	0	0	0	0	0	0	0	0	1	0	0	0	7	0	0	0	8	0	0	0	**8**	**0**
Tuberculose et HIV	0	0	0	0	0	0	1	0	0	0	1	0	1	0	1	1	1	0	3	1	**4**	**1**
Drépanocytose (confirmée)	24	0	19	0	69	0	83	0	53	0	59	0	16	0	17	0	162	0	178	0	**340**	**0**
Anémies	38	0	13	0	48	0	27	1	46	1	28	2	64	4	160	8	196	5	228	11	**424**	**16**
SIDA	17	0	10	0	12	0	4	0	9	0	8	1	35	8	38	8	73	8	60	9	**133**	**17**
Malnutrition (MPE)	147	11	94	10	195	12	186	10	11	1	2	1	0	0	0	0	353	24	282	21	**635**	**45**
Autres maladies endo.et met	0	0	0	0	0	0	0	0	0	0	0	0	0	0	0	0	0	0	0	0	**0**	**0**
Diabète sucré	0	0	0	0	0	0	0	0	0	0	0	0	25	1	49	6	25	1	49	6	**74**	**7**
Goitre	0	0	0	0	0	0	0	0	0	0	0	0	4	1	28	0	4	1	28	0	**32**	**1**
Noma	0	0	0	0	0	0	0	0	0	0	0	0	0	0	0	0	0	0	0	0	**0**	**0**
Lithiase rénale	0	0	0	0	2	0	0	0	0	0	0	0	6	0	2	0	8	0	2	0	**10**	**0**
Lithiase vésicale	0	0	0	0	2	0	1	0	2	0	0	0	4	0	0	0	8	0	1	0	**9**	**0**
Insuffisance rénale	0	0	0	0	0	0	0	0	0	0	0	0	38	6	11	2	38	6	11	2	**49**	**8**
Adénome de la prostate	0	0			0	0			0	0			16	1			16	1			**16**	**1**
Affection de la prostate	0	0			0	0			0	0			0	0			0	0			**0**	**0**
Autres affections appareil urinaire	0	0	0	0	2	0	0	0	0	0	0	0	25	0	41	0	27	0	41	0	**68**	**0**
Autres affections uro-génitales	0	0	0	0	1	0	0	0	0	0	0	0	13	0	13	0	14	0	13	0	**27**	**0**
Syndrome nephretique	2	0	0	0	3	0	1	0	0	0	0	0	1	0	0	0	6	0	1	0	**7**	**0**
Empoisonnements/ intoxication	0	0	0	0	9	1	7	1	2	0	2	0	3	0	2	0	14	1	11	1	**25**	**2**
Eczémas	13	0	8	0	12	0	10	0	7	0	2	0	31	0	23	0	63	0	43	0	**106**	**0**
Prurigo	1	0	0	0	1	0	4	0	0	0	0	0	0	0	1	0	2	0	5	0	**7**	**0**
Folliculites	5	0	6	0	12	0	13	0	5	0	9	0	8	0	5	0	30	0	33	0	**63**	**0**
Autres maladies dermatologique	30	0	33	0	71	0	98	0	68	0	117	0	233	0	307	0	402	0	555	0	**957**	**0**
Cataracte	0	0	0	0	1	0	1	0	1	0	0	0	124	0	135	0	126	0	136	0	**262**	**0**

Nosologie	< 1 an				1-4 ans				5-14 ans				>15 ans				Total				Total	
	Masculin		Féminin		Masculin		Féminin		Masculin		Féminin		Masculin		Féminin		Masculin		Féminin			
	Cas	Décès	Cas	Décès	Cas	Décès	Cas	Décès	Cas	Décès	Cas	Décès	Cas	Décès	Cas	Décès	Cas	Décès	Cas	Décès	Cas	Décès
Xérophtalmie	0	0	0	0	0	0	0	0	0	0	0	0	0	0	0	0	0	0	0	0	**0**	**0**
Trachome	0	0	0	0	0	0	0	0	0	0	0	0	0	0	0	0	0	0	0	0	**0**	**0**
Traumatisme oculaire	5	0	1	0	6	0	7	0	15	0	14	0	96	0	38	0	122	0	60	0	**182**	**0**
Atres maladies œil et annexes	66	0	54	0	88	0	100	0	130	0	129	0	490	0	527	0	774	0	810	0	**1584**	**0**
Otite moyenne aiguë	51	0	41	0	129	0	83	0	47	0	33	0	45	0	85	0	272	0	242	0	**514**	**0**
Otite moyenne chronique	0	0	0	0	2	0	0	0	1	0	0	0	8	0	12	0	11	0	12	0	**23**	**0**
Sinusites	0	0	0	0	2	0	0	0	0	0	0	0	12	0	32	0	14	0	32	0	**46**	**0**
Amygdalites	6	0	5	0	19	0	9	0	15	0	20	0	10	0	42	0	50	0	76	0	**126**	**0**
Rhinopharyngite	99	0	58	0	170	1	106	0	74	0	39	0	83	0	149	0	426	1	352	0	**778**	**1**
Laryngite	0	0	0	0	2	0	1	0	0	0	0	0	1	0	5	0	3	0	6	0	**9**	**0**
Autres maladies ORL	67	0	51	0	123	0	81	0	70	1	49	0	128	0	163	0	388	1	344	0	**732**	**1**
Parodontopathies	0	0	0	0	0	0	0	0	0	0	0	0	0	0	0	0	0	0	0	0	**0**	**0**
Stomatite toute origine	0	0	0	0	0	0	0	0	0	0	0	0	0	0	0	0	0	0	0	0	**0**	**0**
Anomalie dentofaciale	0	0	0	0	0	0	0	0	0	0	0	0	0	0	0	0	0	0	0	0	**0**	**0**
plemon ou cellulite primitive	0	0	0	0	0	0	0	0	0	0	0	0	0	0	0	0	0	0	0	0	**0**	**0**
Ostéite maxillaire	0	0	0	0	0	0	0	0	0	0	0	0	0	0	0	0	0	0	0	0	**0**	**0**
Fente labiopalatine	0	0	0	0	0	0	0	0	0	0	0	0	0	0	0	0	0	0	0	0	**0**	**0**
fractures mandibulaire	0	0	0	0	0	0	0	0	0	0	0	0	0	0	0	0	0	0	0	0	**0**	**0**
fractures des maxillaires	0	0	0	0	0	0	0	0	0	0	0	0	2	0	0	0	2	0	0	0	**2**	**0**
fractures zygomatiques	0	0	0	0	0	0	0	0	0	0	0	0	0	0	0	0	0	0	0	0	**0**	**0**
lithiases des glandes salivaires	0	0	0	0	0	0	0	0	0	0	0	0	0	0	0	0	0	0	0	0	**0**	**0**
Ameloblastome maxillaire	0	0	0	0	0	0	0	0	0	0	0	0	0	0	0	0	0	0	0	0	**0**	**0**
tumeurs dans toutes ses formes	2	0	3	0	6	0	3	0	6	0	3	0	31	0	24	1	45	0	33	1	**78**	**1**
Autres pathologies odont./stom	0	0	0	0	0	0	0	0	0	0	0	0	0	0	0	0	0	0	0	0	**0**	**0**
Malformation congénitale	8	0	5	3	4	2	0	0	0	0	0	0	1	0	1	0	13	2	6	3	**19**	**5**
Maladies professionnelles	0	0	0	0	0	0	0	0	0	0	0	0	0	0	0	0	0	0	0	0	**0**	**0**

Nosologie	< 1 an				1-4 ans				5-14 ans				>15 ans				Total				Total	
	Masculin		Féminin		Masculin		Féminin		Masculin		Féminin		Masculin		Féminin		Masculin		Féminin			
	Cas	Décès	Cas	Décès	Cas	Décès	Cas	Décès	Cas	Décès	Cas	Décès	Cas	Décès	Cas	Décès	Cas	Décès	Cas	Décès	Cas	Décès
Diphtérie	0	0	0	0	0	0	0	0	0	0	0	0	0	0	0	0	0	0	0	0	**0**	**0**
Coqueluche	0	0	0	0	0	0	0	0	0	0	0	0	0	0	0	0	0	0	0	0	**0**	**0**
Tétanos néonatal	0	0	0	0												0	0	0	0	0	**0**	**0**
Autres tétanos					0	0	0	0	0	0	0	0	0	0	0	0	0	0	0	0	**0**	**0**
Paralysie Flasque Aigue (Polio)	0	0	0	0	2	0	0	0	0	0	0	0	0	0	0	0	2	0	0	0	**2**	**0**
Poliomyélites	0	0	0	0	0	0	0	0	0	0	0	0	0	0	0	0	0	0	0	0	**0**	**0**
Méningites	6	0	11	1	4	1	1	0	4	0	1	0	0	0	0	0	14	1	13	1	**27**	**2**
Rougeole	2	0	1	1	2	0	0	0	0	0	0	0	1	0	1	0	5	0	2	1	**7**	**1**
Paludisme simple	0	0	1	0	1	0	1	0	1	0	1	0	28	0	50	0	30	0	53	0	**83**	**0**
Paludisme grave	89	4	64	4	130	3	66	3	61	3	42	1	84	3	66	1	364	13	238	9	**602**	**22**
Hépatite virale	0	0	0	0	0	0	0	0	0	0	0	0	1	0	0	0	1	0	0	0	**1**	**0**
Rage	0	0	0	0	0	0	0	0	0	0	0	0	0	0	0	0	0	0	0	0	**0**	**0**
Leishmaniose	0	0	0	0	0	0	0	0	0	0	1	0	1	0	0	0	1	0	1	0	**2**	**0**
Fièvre typhoïde	0	0	0	0	0	0	2	0	5	0	4	0	4	0	7	0	9	0	13	0	**22**	**0**
Infections néonatales	577	17	122	9													577	17	122	9	**699**	**26**
psychose chronique	0	0	0	0	0	0	0	0	0	0	0	0	38	0	24	0	38	0	24	0	**62**	**0**
psychose aigue	0	0	0	0	0	0	0	0	0	0	0	0	41	0	16	0	41	0	16	0	**57**	**0**
psychose infantile	0	0	0	0	0	0	0	0	0	0	1	0					0	0	1	0	**1**	**0**
Epilepsie	0	0	0	0	0	0	1	0	3	0	3	0	7	3	4	2	10	3	8	2	**18**	**5**
Abus des substances psychoactives	0	0	0	0	0	0	0	0	0	0	0	0	12	5	0	0	12	5	0	0	**12**	**5**
Autres troubles mentaux	0	0	0	0	0	0	0	0	0	0	0	0	7	3	4	2	7	3	4	2	**11**	**5**
Névralgie et sciatique	0	0	0	0	0	0	0	0	0	0	0	0	32	0	26	0	32	0	26	0	**58**	**0**
brulures	1	0	0	0	3	0	1	0	1	0	1	0	8	1	1	1	13	1	3	1	**16**	**2**
Plaies et trauma par armes à feu	0	0	0	0	0	0	0	0	0	0	0	0	17	0	2	0	17	0	2	0	**19**	**0**
Trauma accidents de circulation	1	0	2	0	6	0	2	0	12	0	7	0	85	0	10	0	104	0	21	0	**125**	**0**
Traumatisme crânien	0	0	0	0	2	0	1	0	10	0	2	0	29	0	5	0	41	0	8	0	**49**	**0**
Fractures	0	0	0	0	2	0	1	0	6	0	2	0	50	0	10	0	58	0	13	0	**71**	**0**

Nosologie	< 1 an				1-4 ans				5-14 ans				>15 ans				Total				Total	
	Masculin		Féminin		Masculin		Féminin		Masculin		Féminin		Masculin		Féminin		Masculin		Féminin			
	Cas	Décès	Cas	Décès	Cas	Décès	Cas	Décès	Cas	Décès	Cas	Décès	Cas	Décès	Cas	Décès	Cas	Décès	Cas	Décès	Cas	Décès
Lèpre	0	0	0	0	0	0	0	0	0	0	0	0	0	0	1	0	0	0	1	0	**1**	**0**
Eléphantiasis	0	0	0	0	0	0	0	0	0	0	0	0	0	0	0	0	0	0	0	0	**0**	**0**
Hydrocèle	0	0			0	0			0	0			4	0			4	0			**4**	**0**
Autres formes de filariose	0	0			0	0			0	0			0	0			0	0			**0**	**0**
Myélopathie cervico-arthrosique	0	0	0	0	0	0	0	0	0	0	0	0	0	0	5	0	0	0	5	0	**5**	**0**
Péritonite	0	0	0	0	0	0	0	0	2	0	0	0	6	0	0	0	8	0	0	0	**8**	**0**
Occlusion intestinale	0	0	0	0	0	0	0	0	1	1	0	0	5	0	0	0	6	1	0	0	**6**	**1**
Infection du sein	0	0	0	0	0	0	0	0	0	0	0	0	0	0	47	0	0	0	47	0	**47**	**0**
Cancer du sein	0	0	0	0	0	0	0	0	0	0	0	0	0	0	5	0	0	0	5	0	**5**	**0**
Infections vulvo-vaginales			0	0			0	0			0	0			61	0			61	0	**61**	**0**
Infections puerpérales											0	0			7	1			7	1	**7**	**1**
Cancer du col utérin											0	0			5	0			5	0	**5**	**0**
Menaces d'avortement											0	0			18	0			18	0	**18**	**0**
Avortement spontané											0	0			15	0			15	0	**15**	**0**
Avortement compliqué											0	0			18	0			18	0	**18**	**0**
Anémie et grossesse											0	0			24	0			24	0	**24**	**0**
Paludisme et grossesse											0	0			21	0			21	0	**21**	**0**
Diabète et grossesse											0	0			1	0			1	0	**1**	**0**
HTA et grossesse											0	0			3	0			3	0	**3**	**0**
Cardiopathie et grossesse											0	0			2	0			2	0	**2**	**0**
Vomissement gravidique											0	0			10	0			10	0	**10**	**0**
Placenta prævia											0	0			12	0			12	0	**12**	**0**
Pré éclampsie											0	0			41	2			41	2	**41**	**2**
Eclampsie											0	0			44	1			44	1	**44**	**1**
VIH et grossesse											0	0			5	0			5	0	**5**	**0**
Rétention placentaire											0	0			6	1			6	1	**6**	**1**
Déchirure du col											0	0			0	0			0	0	**0**	**0**

Nosologie	< 1 an				1-4 ans				5-14 ans				>15 ans				Total				Total	
	Masculin		Féminin		Masculin		Féminin		Masculin		Féminin		Masculin		Féminin		Masculin		Féminin			
	Cas	Décès	Cas	Décès	Cas	Décès	Cas	Décès	Cas	Décès	Cas	Décès	Cas	Décès	Cas	Décès	Cas	Décès	Cas	Décès	Cas	Décès
Rupture utérine											0	0			3	1			3	1	**3**	**1**
Hématome rétro-placentaire											0	0			38	5			38	5	**38**	**5**
Hémorragie de la délivrance											0	0			8	0			8	0	**8**	**0**
Kyste ovarien			0	0			0	0			0	0			8	0			8	0	**8**	**0**
Fibrome			0	0			0	0			0	0			11	0			11	0	**11**	**0**
prolapsus utérin											0	0			2	0			2	0	**2**	**0**
prolapsus anal	0	0	0	0	2	0	1	0	0	0	0	0	6	0	7	0	8	0	8	0	**16**	**0**
Sténose de pylore	0	0	0	0	0	0	0	0	0	0	0	0	0	0	0	0	0	0	0	0	**0**	**0**
cholécystite	0	0	0	0	0	0	0	0	0	0	0	0	0	0	0	0	0	0	0	0	**0**	**0**
Stérilité féminine											0	0			45	0			45	0	**45**	**0**
Autres tumeurs pelviennes	0	0	0	0	0	0	0	0	0	0	0	0	0	0	1	0	0	0	1	0	**1**	**0**
Métrorragie											0	0			2	0			2	0	**2**	**0**
Syndrome ménopausique															0	0			0	0	**0**	**0**
Grippe	0	0	0	0	0	0	0	0	0	0	0	0	0	0	0	0	0	0	0	0	**0**	**0**
Cas suspect de Grippe pandémique	0	0	0	0	0	0	0	0	0	0	0	0	0	0	0	0	0	0	0	0	**0**	**0**
Prématurité	0	0	0	0													0	0	0	0	**0**	**0**
Infections néonatales graves	0	0	0	0													0	0	0	0	**0**	**0**
Souffrances cérébrales (asphyxie	0	0	0	0													0	0	0	0	**0**	**0**
Fracture du rachis	0	0	0	0	0	0	0	0	0	0	0	0	0	0	0	0	0	0	0	0	**0**	**0**
Autres	0	0	0	0	0	0	0	0	0	0	0	0	0	0	0	0	0	0	0	0	**0**	**0**
Total	**1500**	**40**	**794**	**33**	**1299**	**23**	**981**	**15**	**713**	**8**	**611**	**5**	**2754**	**73**	**3425**	**55**	**6266**	**144**	**5811**	**108**	**12077**	**252**

Source : Rapports SNIS

Tableau LXXXIII : Répartition des cas et décès enregistrés au niveau du CHR de Diffa par tranche d'âge et par sexe en 2013

Nosologie	< 1 an				1-4 ans				5-14 ans				>15 ans				Total				Total	
	Masculin		Féminin		Masculin		Féminin		Masculin		Féminin		Masculin		Féminin		Masculin		Féminin			
	Cas	Décès	Cas	Décès	Cas	Décès	Cas	Décès	Cas	Décès	Cas	Décès	Cas	Décès	Cas	Décès	Cas	Décès	Cas	Décès	Cas	Décès
Diarrhée avec déshydratation	33	0	22	0	24	1	14	1	2	0	0	0	63	3	63	3	122	4	99	4	**221**	**8**
Gastro-entérites infectieuses	11	0	5	0	14	0	9	0	8	0	2	0	23	2	25	0	56	2	41	0	**97**	**2**
Amibiase intestinale	0	0	0	0	12	0	6	0	20	0	13	0	29	0	30	0	61	0	49	0	**110**	**0**
cholera	0	0	0	0	0	0	0	0	0	0	0	0	0	0	0	0	0	0	0	0	**0**	**0**
Autres formes d'amibiases	0	0	0	0	0	0	0	0	0	0	0	0	0	0	0	0	0	0	0	0	**0**	**0**
Ulcère gastroduodénal	0	0	0	0	5	0	8	0	56	0	89	0	221	0	201	1	282	0	298	1	**580**	**1**
Gastrite	0	0	0	0	0	0	0	0	0	0	0	0	15	0	32	0	15	0	32	0	**47**	**0**
Cirrhoses	0	0	0	0	0	0	0	0	1	0	0	0	27	1	17	0	28	1	17	0	**45**	**1**
Hémorroïde	0	0	0	0	0	0	0	0	0	0	0	0	3	0	0	0	3	0	0	0	**3**	**0**
Hernie	5	0	1	0	15	0	0	0	5	0	1	0	37	1	0	0	62	1	2	0	**64**	**1**
Appendicite	0	0	0	0	0	0	0	0	0	0	0	0	8	0	0	0	8	0	0	0	**8**	**0**
Cardiopathie rhumatismale	0	0	0	0	0	0	0	0	0	0	0	0	6	0	4	0	6	0	4	0	**10**	**0**
Myocardiopathie ischémique	0	0	0	0	0	0	0	0	0	0	0	0	0	0	0	0	0	0	0	0	**0**	**0**
Hypertension artérielle	0	0	0	0	0	0	0	0	0	0	0	0	189	1	201	0	189	1	201	0	**390**	**1**
Péricardite	0	0	0	0	0	0	0	0	0	0	0	0	0	0	0	0	0	0	0	0	**0**	**0**
Cœur pulmonaire	0	0	0	0	0	0	0	0	0	0	0	0	0	0	0	0	0	0	0	0	**0**	**0**
Trouble du rythme cardiaque	0	0	0	0	0	0	0	0	0	0	0	0	8	0	14	0	8	0	14	0	**22**	**0**
Autres maladies cardio-vascula	0	0	0	0	0	0	0	0	0	0	0	0	23	1	14	0	23	1	14	0	**37**	**1**
Pneumonie	177	1	126	0	127	0	125	1	8	0	11	0	1	0	0	0	313	1	262	1	**575**	**2**
Asthme	0	0	1	0	6	0	10	0	3	0	24	0	46	0	57	0	55	0	92	0	**147**	**0**

Nosologie	< 1 an				1-4 ans				5-14 ans				>15 ans				Total				Total	
	Masculin		Féminin		Masculin		Féminin		Masculin		Féminin		Masculin		Féminin		Masculin		Féminin			
	Cas	Décès	Cas	Décès	Cas	Décès	Cas	Décès	Cas	Décès	Cas	Décès	Cas	Décès	Cas	Décès	Cas	Décès	Cas	Décès	Cas	Décès
Emphysème	0	0	0	0	0	0	0	0	0	0	0	0	0	0	0	0	0	0	0	0	**0**	**0**
Pneumopathies	30	0	48	0	65	0	21	0	55	0	72	0	33	0	12	0	183	0	153	0	**336**	**0**
Pleurésie	0	0	0	0	0	0	0	0	0	0	0	0	15	0	11	0	15	0	11	0	**26**	**0**
Tuberculose pulmonaire (Frottis négatif)	0	0	0	0	0	0	0	0	1	0	0	0	44	0	16	0	45	0	16	0	**61**	**0**
Tuberculose pulmonaire (Frottis positif)	0	0	0	0	0	0	0	0	1	0	0	0	35	0	14	1	36	0	14	1	**50**	**1**
Tuberculose extra-pulmonaire	0	0	0	0	0	0	0	0	0	0	0	0	7	0	0	0	7	0	0	0	**7**	**0**
Tuberculose et HIV	0	0	0	0	0	0	0	0	0	0	0	0	5	0	0	0	5	0	0	0	**5**	**0**
Drépanocytose (confirmée)	1	0	3	0	22	0	17	0	28	0	26	1	7	0	3	0	58	0	49	1	**107**	**1**
Anémies	8	0	17	0	41	0	40	2	113	1	112	0	190	10	205	7	352	11	374	9	**726**	**20**
SIDA	0	0	0	0	0	0	0	0	0	0	0	0	0	0	0	0	0	0	0	0	**0**	**0**
Malnutrition (MPE)	102	0	67	1	155	8	142	7	11	1	9	0	0	0	0	0	268	9	218	8	**486**	**17**
Autres maladies endo.et met	0	0	0	0	0	0	0	0	0	0	0	0	120	19	53	4	120	19	53	4	**173**	**23**
Diabète sucré	0	0	0	0	0	0	0	0	0	0	0	0	38	1	30	0	38	1	30	0	**68**	**1**
Goitre	0	0	0	0	0	0	0	0	0	0	0	0	0	0	0	0	0	0	0	0	**0**	**0**
Noma	0	0	0	0	0	0	0	0	0	0	0	0	0	0	0	0	0	0	0	0	**0**	**0**
Lithiase rénale	0	0	0	0	0	0	0	0	0	0	0	0	0	0	0	0	0	0	0	0	**0**	**0**
Lithiase vésicale	0	0	0	0	22	0	0	0	10	0	0	0	12	0	0	0	44	0	0	0	**44**	**0**
Insuffisance rénale	0	0	0	0	0	0	0	0	0	0	0	0	58	10	22	5	58	10	22	5	**80**	**15**
Adénome de la prostate	0	0			0	0			0	0			30	0			30	0			**30**	**0**
Affection de la prostate	0	0			0	0			0	0			4	0			4	0			**4**	**0**
Autres affections appareil urinaire	5	0	2	0	6	0	5	0	21	0	27	0	65	0	62	0	97	0	96	0	**193**	**0**
Autres affections uro-génitales	6	0	2	0	7	0	4	0	12	0	23	0	41	0	40	0	66	0	69	0	**135**	**0**
Syndrome nephretique	0	0	0	0	0	0	0	0	0	0	0	0	2	1	5	0	2	1	5	0	**7**	**1**

Nosologie	< 1 an				1-4 ans				5-14 ans				>15 ans				Total				Total	
	Masculin		Féminin		Masculin		Féminin		Masculin		Féminin		Masculin		Féminin		Masculin		Féminin			
	Cas	Décès	Cas	Décès	Cas	Décès	Cas	Décès	Cas	Décès	Cas	Décès	Cas	Décès	Cas	Décès	Cas	Décès	Cas	Décès	Cas	Décès
Empoisonnements/ intoxication	0	0	0	0	5	0	7	0	7	0	12	0	22	0	27	1	34	0	46	1	**80**	**1**
Eczémas	14	0	14	0	20	0	20	0	9	0	8	0	7	0	10	0	50	0	52	0	**102**	**0**
Prurigo	2	0	1	0	8	0	6	0	0	0	4	0	7	0	10	0	17	0	21	0	**38**	**0**
Folliculites	10	0	9	0	27	0	22	0	5	0	6	0	12	0	13	0	54	0	50	0	**104**	**0**
Autres maladies dermatologique	44	0	40	0	67	0	58	0	56	0	43	0	214	0	169	0	381	0	310	0	**691**	**0**
Cataracte	0	0	0	0	3	0	3	0	14	0	15	0	557	0	407	0	574	0	425	0	**999**	**0**
Xérophtalmie	1	0	0	0	0	0	0	0	1	0	0	0	0	0	2	0	2	0	2	0	**4**	**0**
Trachome	1	0	0	0	13	0	8	0	25	0	16	0	47	0	55	0	86	0	79	0	**165**	**0**
Traumatisme oculaire	3	0	3	0	10	0	3	0	30	0	20	0	106	0	49	0	149	0	75	0	**224**	**0**
Atres maladies œil et annexes	80	0	102	0	104	0	143	0	198	0	140	0	1202	0	1010	0	1584	0	1395	0	**2979**	**0**
Otite moyenne aiguë	53	0	35	0	130	0	75	0	26	0	17	0	29	0	24	0	238	0	151	0	**389**	**0**
Otite moyenne chronique	55	0	47	0	125	0	72	0	31	0	24	0	55	0	55	0	266	0	198	0	**464**	**0**
Sinusites	0	0	0	0	0	0	0	0	11	0	4	0	63	0	108	0	74	0	112	0	**186**	**0**
Amygdalites	0	0	0	0	4	0	5	0	10	0	12	0	14	0	147	0	28	0	164	0	**192**	**0**
Rhinopharyngite	64	0	40	0	144	0	101	0	26	0	12	0	23	0	35	0	257	0	188	0	**445**	**0**
Laryngite	2	0	1	0	0	0	1	0	0	0	1	0	13	0	24	0	15	0	27	0	**42**	**0**
Autres maladies ORL	305	0	220	0	397	0	229	0	185	0	138	0	346	0	481	0	1233	0	1068	0	**2301**	**0**
Parodontopathies	0	0	0	0	0	0	0	0	12	0	15	0	18	0	16	0	30	0	31	0	**61**	**0**
Stomatite toute origine	2	0	6	0	3	0	5	0	2	0	11	0	7	0	2	0	14	0	24	0	**38**	**0**
Anomalie dentofaciale	0	0	0	0	6	0	7	0	4	0	15	0	11	0	12	0	21	0	34	0	**55**	**0**
plemon ou cellulite primitive	0	0	0	0	0	0	0	0	11	0	5	0	5	0	2	0	16	0	7	0	**23**	**0**
Ostéite maxillaire	0	0	0	0	0	0	0	0	2	0	1	0	3	0	1	0	5	0	2	0	**7**	**0**
Fente labiopalatine	9	0	7	0	15	0	17	0	8	0	11	0	5	0	8	0	37	0	43	0	**80**	**0**

Nosologie	< 1 an				1-4 ans				5-14 ans				>15 ans				Total				Total	
	Masculin		Féminin		Masculin		Féminin		Masculin		Féminin		Masculin		Féminin		Masculin		Féminin			
	Cas	Décès	Cas	Décès	Cas	Décès	Cas	Décès	Cas	Décès	Cas	Décès	Cas	Décès	Cas	Décès	Cas	Décès	Cas	Décès	Cas	Décès
fractures mandibulaire	0	0	0	0	0	0	0	0	4	0	5	0	6	0	0	0	10	0	5	0	**15**	**0**
fractures des maxillaires	0	0	0	0	0	0	0	0	0	0	0	0	4	0	0	0	4	0	0	0	**4**	**0**
fractures zygomatiques	0	0	0	0	0	0	0	0	0	0	0	0	0	0	0	0	0	0	0	0	**0**	**0**
lithiases des glandes salivaires	0	0	0	0	0	0	0	0	0	0	0	0	0	0	0	0	0	0	0	0	**0**	**0**
Ameloblastome maxillaire	0	0	0	0	0	0	0	0	0	0	0	0	0	0	0	0	0	0	0	0	**0**	**0**
tumeurs dans toutes ses formes	0	0	0	0	0	0	0	0	1	0	0	0	11	0	6	0	12	0	6	0	**18**	**0**
Autres pathologies odont./stom	0	0	0	0	0	0	0	0	0	0	0	0	11	0	3	0	11	0	3	0	**14**	**0**
Malformation congénitale	0	0	0	0	0	0	0	0	0	0	0	0	0	0	0	0	0	0	0	0	**0**	**0**
Maladies professionnelles	0	0	0	0	0	0	0	0	0	0	0	0	0	0	0	0	0	0	0	0	**0**	**0**
Diphtérie	0	0	0	0	0	0	0	0	0	0	0	0	0	0	0	0	0	0	0	0	**0**	**0**
Coqueluche	0	0	0	0	1	0	0	0	1	0	0	0	0	0	0	0	2	0	0	0	**2**	**0**
Tétanos néonatal	0	0	0	0													0	0	0	0	**0**	**0**
Autres tétanos					0	0	0	0	0	0	0	0	0	0	0	0	0	0	0	0	**0**	**0**
Paralysie Flasque Aigue (Polio)	0	0	0	0	0	0	0	0	0	0	0	0	0	0	0	0	0	0	0	0	**0**	**0**
Poliomyélites	0	0	0	0	0	0	0	0	0	0	0	0	0	0	0	0	0	0	0	0	**0**	**0**
Méningites	0	0	0	0	0	0	0	0	0	0	0	0	0	0	0	0	0	0	0	0	**0**	**0**
Rougeole	0	0	0	0	0	0	0	0	0	0	0	0	0	0	0	0	0	0	0	0	**0**	**0**
Paludisme simple	77	0	74	0	146	0	105	0	134	0	144	0	569	0	712	0	926	0	1035	0	**1961**	**0**
Paludisme grave	67	0	83	0	155	3	140	0	145	1	153	3	387	4	373	0	754	8	749	3	**1503**	**11**
Hépatite virale	0	0	0	0	0	0	0	0	0	0	0	0	0	0	0	0	0	0	0	0	**0**	**0**
Rage	0	0	0	0	0	0	0	0	0	0	0	0	0	0	0	0	0	0	0	0	**0**	**0**
Leishmaniose	1	0	1	0	1	0	0	0	0	0	2	0	4	0	2	0	6	0	5	0	**11**	**0**
Fièvre typhoïde	0	0	0	0	3	0	9	0	130	0	158	0	245	0	219	0	378	0	386	0	**764**	**0**

Nosologie	< 1 an				1-4 ans				5-14 ans				>15 ans				Total				Total	
	Masculin		Féminin		Masculin		Féminin		Masculin		Féminin		Masculin		Féminin		Masculin		Féminin			
	Cas	Décès	Cas	Décès	Cas	Décès	Cas	Décès	Cas	Décès	Cas	Décès	Cas	Décès	Cas	Décès	Cas	Décès	Cas	Décès	Cas	Décès
Infections néonatales	0	0	0	0													0	0	0	0	**0**	**0**
psychose chronique	0	0	0	0	0	0	0	0	0	0	0	0	15	0	13	0	15	0	13	0	**28**	**0**
psychose aigue	0	0	0	0	0	0	0	0	0	0	0	0	26	0	20	0	26	0	20	0	**46**	**0**
psychose infantile	0	0	0	0	0	0	0	0	5	0	0	0					5	0	0	0	**5**	**0**
Epilepsie	0	0	0	0	0	0	0	0	0	0	0	0	27	0	32	0	27	0	32	0	**59**	**0**
Abus des substances psychoactives	0	0	0	0	0	0	0	0	0	0	0	0	44	0	0	0	44	0	0	0	**44**	**0**
Autres troubles mentaux	0	0	0	0	0	0	0	0	0	0	0	0	36	0	43	0	36	0	43	0	**79**	**0**
Névralgie et sciatique	0	0	0	0	0	0	0	0	0	0	0	0	0	0	0	0	0	0	0	0	**0**	**0**
brulures	2	0	1	0	6	0	6	0	4	0	0	0	2	1	2	0	14	1	9	0	**23**	**1**
Plaies et trauma par armes à feu	0	0	0	0	1	0	0	0	4	0	0	0	52	0	2	0	57	0	2	0	**59**	**0**
Trauma accidents de circulation	0	0	0	0	18	0	14	0	49	0	14	0	169	1	24	0	236	1	52	0	**288**	**1**
Traumatisme crânien	0	0	0	0	7	0	4	0	21	0	7	0	81	7	10	0	109	7	21	0	**130**	**7**
Fractures	0	0	0	0	3	0	0	0	8	0	6	0	27	1	6	0	38	1	12	0	**50**	**1**
Lèpre	0	0	0	0	0	0	0	0	0	0	0	0	3	0	1	0	3	0	1	0	**4**	**0**
Eléphantiasis	0	0	0	0	0	0	0	0	0	0	0	0	0	0	0	0	0	0	0	0	**0**	**0**
Hydrocèle	0	0			0	0			0	0			12	0			12	0			**12**	**0**
Autres formes de filariose	0	0	0	0	0	0	0	0	0	0	0	0	5	0	2	0	5	0	2	0	**7**	**0**
Myélopathie cervico-arthrosique	0	0	0	0	0	0	0	0	0	0	0	0	0	0	0	0	0	0	0	0	**0**	**0**
Péritonite	0	0	0	0	0	0	0	0	3	0	3	0	20	7	3	1	23	7	6	1	**29**	**8**
Occlusion intestinale	0	0	0	0	0	0	0	0	1	0	1	0	3	1	0	0	4	1	1	0	**5**	**1**
Infection du sein	0	0	0	0	0	0	0	0	0	0	0	0	0	0	79	0	0	0	79	0	**79**	**0**
Cancer du sein	0	0	0	0	0	0	0	0	0	0	0	0	0	0	4	0	0	0	4	0	**4**	**0**
Infections vulvo-vaginales			0	0			0	0			0	0			304	0			304	0	**304**	**0**

Nosologie	< 1 an				1-4 ans				5-14 ans				>15 ans				Total				Total	
	Masculin		Féminin		Masculin		Féminin		Masculin		Féminin		Masculin		Féminin		Masculin		Féminin			
	Cas	Décès	Cas	Décès	Cas	Décès	Cas	Décès	Cas	Décès	Cas	Décès	Cas	Décès	Cas	Décès	Cas	Décès	Cas	Décès	Cas	Décès
Infections puerpérales											0	0			8	0			8	0	**8**	**0**
Cancer du col utérin											0	0			3	0			3	0	**3**	**0**
Menaces d'avortement											0	0			28	0			28	0	**28**	**0**
Avortement spontané											0	0			68	0			68	0	**68**	**0**
Avortement compliqué											0	0			0	0			0	0	**0**	**0**
Anémie et grossesse											0	0			56	5			56	5	**56**	**5**
Paludisme et grossesse											0	0			86	0			86	0	**86**	**0**
Diabète et grossesse											0	0			0	0			0	0	**0**	**0**
HTA et grossesse											0	0			7	0			7	0	**7**	**0**
Cardiopathie et grossesse											0	0			2	0			2	0	**2**	**0**
Vomissement gravidique											0	0			33	0			33	0	**33**	**0**
Placenta prævia											0	0			13	0			13	0	**13**	**0**
Pré éclampsie											0	0			29	1			29	1	**29**	**1**
Eclampsie											0	0			95	2			95	2	**95**	**2**
VIH et grossesse											0	0			18	0			18	0	**18**	**0**
Rétention placentaire											0	0			5	0			5	0	**5**	**0**
Déchirure du col											0	0			27	0			27	0	**27**	**0**
Rupture utérine											0	0			12	0			12	0	**12**	**0**
Hématome rétro-placentaire											0	0			24	0			24	0	**24**	**0**
Hémorragie de la délivrance											0	0			2	0			2	0	**2**	**0**
Kyste ovarien			0	0			0	0			0	0			10	0			10	0	**10**	**0**
Fibrome			0	0			0	0			0	0			4	0			4	0	**4**	**0**
prolapsus utérin											0	0			12	0			12	0	**12**	**0**
prolapsus anal	0	0	0	0	0	0	0	0	0	0	0	0	0	0	0	0	0	0	0	0	**0**	**0**

Nosologie	< 1 an				1-4 ans				5-14 ans				>15 ans				Total				Total	
	Masculin		Féminin		Masculin		Féminin		Masculin		Féminin		Masculin		Féminin		Masculin		Féminin			
	Cas	Décès	Cas	Décès	Cas	Décès	Cas	Décès	Cas	Décès	Cas	Décès	Cas	Décès	Cas	Décès	Cas	Décès	Cas	Décès	Cas	Décès
Sténose de pylore	0	0	0	0	0	0	0	0	0	0	0	0	0	0	0	0	0	0	0	0	**0**	**0**
cholécystite	0	0	0	0	0	0	0	0	0	0	0	0	0	0	0	0	0	0	0	0	**0**	**0**
Stérilité féminine											0	0			38	0			38	0	**38**	**0**
Autres tumeurs pelviennes	0	0	0	0	0	0	0	0	0	0	0	0	0	0	0	0	0	0	0	0	**0**	**0**
Métrorragie											0	0			45	0			45	0	**45**	**0**
Syndrome ménopausique															7	0			7	0	**7**	**0**
Grippe	0	0	0	0	0	0	0	0	0	0	0	0	0	0	0	0	0	0	0	0	**0**	**0**
Cas suspect de Grippe pandémique	0	0	0	0	0	0	0	0	0	0	0	0	0	0	0	0	0	0	0	0	**0**	**0**
Prématurité	12	0	10	0													12	0	10	0	**22**	**0**
Infections néonatales graves	3	0	2	0													3	0	2	0	**5**	**0**
Souffrances cérébrales (asphyxie	0	0	0	0													0	0	0	0	**0**	**0**
Fracture du rachis	0	0	0	0	0	0	0	0	0	0	0	0	0	0	0	0	0	0	0	0	**0**	**0**
Autres	0	0	0	0	0	0	0	0	0	0	0	0	0	0	0	0	0	0	0	0	**0**	**0**
Total	**1185**	**1**	**990**	**1**	**1943**	**12**	**1461**	**11**	**1538**	**3**	**1432**	**4**	**5930**	**72**	**6290**	**31**	**10596**	**88**	**10173**	**47**	**20769**	**135**

Source : Rapports SNIS

Tableau LXXXIV : Répartition des cas et décès enregistrés au niveau du CHR de Dosso par tranche d'âge et par sexe en 2013

Nosologie	< 1 an				1-4 ans				5-14 ans				>15 ans				Total				Total	
	Masculin		Féminin		Masculin		Féminin		Masculin		Féminin		Masculin		Féminin		Masculin		Féminin			
	Cas	Décès	Cas	Décès	Cas	Décès	Cas	Décès	Cas	Décès	Cas	Décès	Cas	Décès	Cas	Décès	Cas	Décès	Cas	Décès	Cas	Décès
Diarrhée avec déshydratation	44	2	21	0	22	0	13	0	2	0	0	0	37	2	48	4	105	4	82	4	**187**	**8**
Gastro-entérites infectieuses	60	0	49	0	69	0	27	0	8	0	3	0	28	2	35	1	165	2	114	1	**279**	**3**
Amibiase intestinale	0	0	0	0	0	0	0	0	0	0	0	0	0	0	0	0	0	0	0	0	**0**	**0**
cholera	0	0	0	0	0	0	0	0	0	0	0	0	0	0	0	0	0	0	0	0	**0**	**0**
Autres formes d'amibiases	0	0	0	0	3	0	1	0	1	0	2	0	4	0	3	1	8	0	6	1	**14**	**1**
Ulcère gastroduodénal	0	0	0	0	0	0	0	0	0	0	0	0	65	3	208	1	65	3	208	1	**273**	**4**
Gastrite	0	0	0	0	0	0	0	0	4	0	0	0	52	0	142	0	56	0	142	0	**198**	**0**
Cirrhoses	0	0	0	0	0	0	0	0	0	0	0	0	0	0	0	0	0	0	0	0	**0**	**0**
Hémorroïde	0	0	0	0	0	0	0	0	0	0	0	0	0	0	1	0	0	0	1	0	**1**	**0**
Hernie	5	0	3	0	21	0	5	0	8	0	1	0	28	2	2	0	62	2	11	0	**73**	**2**
Appendicite	0	0	0	0	0	0	0	0	3	0	0	0	8	0	0	0	11	0	0	0	**11**	**0**
Cardiopathie rhumatismale	0	0	0	0	0	0	0	0	0	0	0	0	0	0	0	0	0	0	0	0	**0**	**0**
Myocardiopathie ischémique	0	0	0	0	0	0	0	0	0	0	0	0	0	0	0	0	0	0	0	0	**0**	**0**
Hypertension artérielle	0	0	0	0	0	0	0	0	0	0	0	0	165	6	197	13	165	6	197	13	**362**	**19**
Péricardite	0	0	0	0	0	0	0	0	0	0	0	0	0	0	0	0	0	0	0	0	**0**	**0**
Cœur pulmonaire	1	0	1	0	0	0	0	0	0	0	0	0	0	0	0	0	1	0	1	0	**2**	**0**
Trouble du rythme cardiaque	0	0	0	0	0	0	0	0	0	0	0	0	71	12	50	5	71	12	50	5	**121**	**17**
Autres maladies cardio-vascula	0	0	0	0	0	0	0	0	0	0	3	0	28	2	34	3	28	2	37	3	**65**	**5**
Pneumonie	172	9	105	1	155	5	85	0	27	0	15	0	41	2	29	0	395	16	234	1	**629**	**17**
Asthme	0	0	0	0	2	0	2	0	9	0	6	0	43	2	66	0	54	2	74	0	**128**	**2**
Emphysème	0	0	0	0	0	0	0	0	0	0	0	0	2	0	2	0	2	0	2	0	**4**	**0**
Pneumopathies	0	0	0	0	1	0	0	0	0	0	0	0	3	0	8	2	4	0	8	2	**12**	**2**
Pleurésie	0	0	0	0	0	0	0	0	2	0	0	0	14	1	1	0	16	1	1	0	**17**	**1**

Nosologie	< 1 an				1-4 ans				5-14 ans				>15 ans				Total				Total	
	Masculin		Féminin		Masculin		Féminin		Masculin		Féminin		Masculin		Féminin		Masculin		Féminin			
	Cas	Décès	Cas	Décès	Cas	Décès	Cas	Décès	Cas	Décès	Cas	Décès	Cas	Décès	Cas	Décès	Cas	Décès	Cas	Décès	Cas	Décès
Tuberculose pulmonaire (Frottis négatif)	1	0	0	0	1	0	1	0	2	0	0	0	26	4	11	1	30	4	12	1	**42**	**5**
Tuberculose pulmonaire (Frottis positif)	0	0	0	0	0	0	0	0	0	0	0	0	20	3	1	0	20	3	1	0	**21**	**3**
Tuberculose extra-pulmonaire	0	0	0	0	0	0	0	0	0	0	0	0	5	0	0	0	5	0	0	0	**5**	**0**
Tuberculose et HIV	0	0	0	0	0	0	0	0	0	0	0	0	2	0	1	0	2	0	1	0	**3**	**0**
Drépanocytose (confirmée)	6	0	9	0	28	0	19	0	18	0	12	0	8	3	12	2	60	3	52	2	**112**	**5**
Anémies	86	5	57	0	243	10	177	5	99	0	68	0	50	1	35	2	478	16	337	7	**815**	**23**
SIDA	0	0	1	0	4	0	3	0	0	0	0	0	29	2	31	5	33	2	35	5	**68**	**7**
Malnutrition (MPE)	214	20	163	15	233	29	135	15	26	0	11	0	33	14	58	19	506	63	367	49	**873**	**112**
Autres maladies endo.et met	0	0	0	0	0	0	0	0	0	0	0	0	0	0	0	0	0	0	0	0	**0**	**0**
Diabète sucré	0	0	0	0	0	0	0	0	1	0	0	0	37	4	46	5	38	4	46	5	**84**	**9**
Goitre	0	0	0	0	1	0	1	0	0	0	0	0	0	0	0	0	1	0	1	0	**2**	**0**
Noma	0	0	0	0	2	0	0	0	0	0	0	0	0	0	0	0	2	0	0	0	**2**	**0**
Lithiase rénale	0	0	0	0	0	0	0	0	1	0	0	0	3	0	0	0	4	0	0	0	**4**	**0**
Lithiase vésicale	0	0	0	0	9	1	1	0	4	0	0	0	4	0	1	0	17	1	2	0	**19**	**1**
Insuffisance rénale	0	0	0	0	0	0	0	0	0	0	0	0	6	0	7	0	6	0	7	0	**13**	**0**
Adénome de la prostate													32	0			32	0			**32**	**0**
Affection de la prostate	0	0			0	0			0	0			0	0			0	0			**0**	**0**
Autres affections appareil urinaire	4	0	0	0	10	0	7	0	2	0	0	0	2	0	0	0	18	0	7	0	**25**	**0**
Autres affections uro-génitales	2	0	0	0	9	0	0	0	8	0	0	0	19	0	12	0	38	0	12	0	**50**	**0**
Syndrome nephretique	0	0	0	0	6	0	9	0	3	0	10	0	0	0	0	0	9	0	19	0	**28**	**0**
Empoisonnements/ intoxication	1	0	3	0	19	0	6	0	8	0	5	1	14	0	12	0	42	0	26	1	**68**	**1**
Eczémas	35	0	36	0	53	0	26	0	40	0	37	0	66	0	50	0	194	0	149	0	**343**	**0**
Prurigo	17	0	11	0	15	0	25	0	7	0	9	0	26	0	29	0	65	0	74	0	**139**	**0**
Folliculites	21	0	53	0	71	0	56	0	56	0	34	0	44	0	33	0	192	0	176	0	**368**	**0**
Autres maladies dermatologique	0	0	1	0	0	0	0	0	0	0	0	0	0	0	0	0	0	0	1	0	**1**	**0**
Cataracte	2	0	1	0	1	0	0	0	3	0	4	0	176	0	132	0	182	0	137	0	**319**	**0**
Xérophtalmie	0	0	2	0	4	0	4	0	0	0	0	0	0	0	1	0	4	0	7	0	**11**	**0**

Nosologie	< 1 an				1-4 ans				5-14 ans				>15 ans				Total				Total	
	Masculin		Féminin		Masculin		Féminin		Masculin		Féminin		Masculin		Féminin		Masculin		Féminin			
	Cas	Décès	Cas	Décès	Cas	Décès	Cas	Décès	Cas	Décès	Cas	Décès	Cas	Décès	Cas	Décès	Cas	Décès	Cas	Décès	Cas	Décès
Trachome	0	0	0	0	0	0	3	0	0	0	1	0	1	0	0	0	1	0	4	0	**5**	**0**
Traumatisme oculaire	4	0	4	0	32	0	17	0	52	0	37	0	127	0	58	0	215	0	116	0	**331**	**0**
Atres maladies œil et annexes	146	0	123	0	227	0	202	0	139	0	128	0	570	0	560	0	1082	0	1013	0	**2095**	**0**
Otite moyenne aiguë	43	0	35	0	58	0	42	0	17	0	18	0	29	0	55	0	147	0	150	0	**297**	**0**
Otite moyenne chronique	8	0	3	0	21	0	13	0	6	0	0	0	13	0	16	0	48	0	32	0	**80**	**0**
Sinusites	0	0	0	0	0	0	0	0	0	0	0	0	6	0	13	0	6	0	13	0	**19**	**0**
Amygdalites	0	0	0	0	4	0	6	0	8	0	11	0	11	0	16	0	23	0	33	0	**56**	**0**
Rhinopharyngite	3	0	1	0	4	0	3	0	4	0	3	0	9	0	11	0	20	0	18	0	**38**	**0**
Laryngite	0	0	0	0	0	0	0	0	0	0	0	0	2	0	8	0	2	0	8	0	**10**	**0**
Autres maladies ORL	21	0	24	0	93	0	85	0	62	0	50	0	185	0	153	0	361	0	312	0	**673**	**0**
Parodontopathies	3	0	3	0	14	0	14	0	8	0	3	0	39	0	46	0	64	0	66	0	**130**	**0**
Stomatite toute origine	8	0	9	0	13	0	22	0	22	0	34	0	96	0	122	0	139	0	187	0	**326**	**0**
Anomalie dentofaciale	0	0	0	0	0	0	0	0	0	0	0	0	1	0	0	0	1	0	0	0	**1**	**0**
plemon ou cellulite primitive	0	0	0	0	0	0	0	0	1	0	0	0	8	1	11	1	9	1	11	1	**20**	**2**
Ostéite maxillaire	0	0	0	0	0	0	0	0	0	0	0	0	0	0	0	0	0	0	0	0	**0**	**0**
Fente labiopalatine	1	0	0	0	0	0	0	0	0	0	0	0	0	0	1	0	1	0	1	0	**2**	**0**
fractures mandibulaire	0	0	1	0	0	0	0	0	0	0	1	0	5	0	1	0	5	0	3	0	**8**	**0**
fractures des maxillaires	0	0	0	0	0	0	0	0	1	0	0	0	9	0	2	0	10	0	2	0	**12**	**0**
fractures zygomatiques	0	0	0	0	0	0	0	0	0	0	0	0	0	0	0	0	0	0	0	0	**0**	**0**
lithiases des glandes salivaires	0	0	0	0	0	0	0	0	0	0	0	0	0	0	0	0	0	0	0	0	**0**	**0**
Ameloblastome maxillaire	0	0	0	0	0	0	0	0	0	0	0	0	0	0	0	0	0	0	0	0	**0**	**0**
tumeurs dans toutes ses formes	0	0	0	0	1	0	2	1	1	0	4	0	17	2	4	0	19	2	10	1	**29**	**3**
Autres pathologies odont./stom	1	0	1	0	9	0	7	0	23	0	12	0	96	0	92	0	129	0	112	0	**241**	**0**
Malformation congénitale	2	0	1	0	0	0	0	0	0	0	0	0	0	0	0	0	2	0	1	0	**3**	**0**
Maladies professionnelles	0	0	0	0	0	0	0	0	0	0	0	0	0	0	0	0	0	0	0	0	**0**	**0**
Diphtérie	0	0	0	0	0	0	0	0	0	0	0	0	0	0	0	0	0	0	0	0	**0**	**0**
Coqueluche	0	0	0	0	0	0	0	0	0	0	0	0	0	0	0	0	0	0	0	0	**0**	**0**

Nosologie	< 1 an				1-4 ans				5-14 ans				>15 ans				Total				Total	
	Masculin		Féminin		Masculin		Féminin		Masculin		Féminin		Masculin		Féminin		Masculin		Féminin			
	Cas	Décès	Cas	Décès	Cas	Décès	Cas	Décès	Cas	Décès	Cas	Décès	Cas	Décès	Cas	Décès	Cas	Décès	Cas	Décès	Cas	Décès
Tétanos néonatal	0	0	0	0													0	0	0	0	**0**	**0**
Autres tétanos					0	0	1	0	0	0	0	0	3	3	0	0	3	3	1	0	**4**	**3**
Paralysie Flasque Aigue (Polio)	0	0	0	0	0	0	0	0	0	0	0	0	0	0	0	0	0	0	0	0	**0**	**0**
Poliomyélites	0	0	0	0	0	0	0	0	0	0	0	0	0	0	0	0	0	0	0	0	**0**	**0**
Méningites	2	0	0	0	1	0	0	0	1	0	1	1	3	1	0	0	7	1	1	1	**8**	**2**
Rougeole	2	0	2	0	3	0	0	0	0	0	0	0	0	0	0	0	5	0	2	0	**7**	**0**
Paludisme simple	11	0	14	0	28	0	38	0	67	0	70	0	860	0	901	0	966	0	1023	0	**1989**	**0**
Paludisme grave	335	6	252	3	721	22	518	13	354	9	290	3	88	7	164	10	1498	44	1224	29	**2722**	**73**
Hépatite virale	0	0	0	0	0	0	0	0	0	0	0	0	9	0	4	0	9	0	4	0	**13**	**0**
Rage	0	0	0	0	0	0	0	0	0	0	0	0	0	0	0	0	0	0	0	0	**0**	**0**
Leishmaniose	0	0	0	0	0	0	0	0	0	0	0	0	0	0	0	0	0	0	0	0	**0**	**0**
Fièvre typhoïde	0	0	0	0	0	0	0	0	0	0	0	0	2	0	1	0	2	0	1	0	**3**	**0**
Infections néonatales	294	19	218	17													294	19	218	17	**512**	**36**
psychose chronique	0	0	0	0	0	0	0	0	1	0	0	0	77	0	23	0	78	0	23	0	**101**	**0**
psychose aigue	0	0	0	0	0	0	0	0	0	0	0	0	22	0	26	1	22	0	26	1	**48**	**1**
psychose infantile	0	0	0	0	0	0	0	0	0	0	0	0					0	0	0	0	**0**	**0**
Epilepsie	0	0	0	0	5	0	2	0	5	0	2	0	23	0	7	0	33	0	11	0	**44**	**0**
Abus des substances psychoactives	0	0	0	0	0	0	0	0	0	0	0	0	4	0	0	0	4	0	0	0	**4**	**0**
Autres troubles mentaux	0	0	0	0	0	0	0	0	0	0	1	0	14	0	8	0	14	0	9	0	**23**	**0**
Névralgie et sciatique	0	0	0	0	0	0	0	0	0	0	0	0	0	0	0	0	0	0	0	0	**0**	**0**
brulures	1	0	0	0	6	0	4	1	2	0	0	0	4	0	2	0	13	0	6	1	**19**	**1**
Plaies et trauma par armes à feu	4	0	4	0	2	0	0	0	12	0	1	1	38	8	16	2	56	8	21	3	**77**	**11**
Trauma accidents de circulation	1	0	0	0	0	0	0	0	2	0	0	0	7	0	2	0	10	0	2	0	**12**	**0**
Traumatisme crânien	0	0	0	0	1	0	0	0	3	0	0	0	12	1	2	0	16	1	2	0	**18**	**1**
Fractures	1	0	0	0	2	0	4	0	10	0	0	0	38	0	4	0	51	0	8	0	**59**	**0**
Lèpre	0	0	0	0	0	0	0	0	0	0	0	0	0	0	0	0	0	0	0	0	**0**	**0**
Eléphantiasis	0	0	0	0	0	0	0	0	0	0	0	0	0	0	0	0	0	0	0	0	**0**	**0**

Nosologie	< 1 an				1-4 ans				5-14 ans				>15 ans				Total				Total	
	Masculin		Féminin		Masculin		Féminin		Masculin		Féminin		Masculin		Féminin		Masculin		Féminin			
	Cas	Décès	Cas	Décès	Cas	Décès	Cas	Décès	Cas	Décès	Cas	Décès	Cas	Décès	Cas	Décès	Cas	Décès	Cas	Décès	Cas	Décès
Hydrocèle	0	0			0	0			1	0			0	0			1	0			**1**	**0**
Autres formes de filariose	0	0	0	0	0	0	0	0	0	0	0	0	0	0	0	0	0	0	0	0	**0**	**0**
Myélopathie cervico-arthrosique	0	0	0	0	0	0	0	0	0	0	0	0	0	0	0	0	0	0	0	0	**0**	**0**
Péritonite	0	0	0	0	2	0	0	0	41	5	11	2	49	7	7	2	92	12	18	4	**110**	**16**
Occlusion intestinale	0	0	0	0	4	0	0	0	6	1	0	0	21	3	2	0	31	4	2	0	**33**	**4**
Infection du sein	0	0	0	0	0	0	0	0	0	0	0	0	0	0	22	0	0	0	22	0	**22**	**0**
Cancer du sein	0	0	0	0	0	0	0	0	0	0	0	0	0	0	2	0	0	0	2	0	**2**	**0**
Infections vulvo-vaginales			0	0			0	0			0	0			42	0			42	0	**42**	**0**
Infections puerpérales											0	0			7	0			7	0	**7**	**0**
Cancer du col utérin											0	0			8	1			8	1	**8**	**1**
Menaces d'avortement											0	0			141	0			141	0	**141**	**0**
Avortement spontané											0	0			73	0			73	0	**73**	**0**
Avortement compliqué											0	0			23	0			23	0	**23**	**0**
Anémie et grossesse											0	0			46	2			46	2	**46**	**2**
Paludisme et grossesse											0	0			154	1			154	1	**154**	**1**
Diabète et grossesse											0	0			0	0			0	0	**0**	**0**
HTA et grossesse											0	0			11	0			11	0	**11**	**0**
Cardiopathie et grossesse											0	0			2	0			2	0	**2**	**0**
Vomissement gravidique											0	0			23	0			23	0	**23**	**0**
Placenta prævia											0	0			26	0			26	0	**26**	**0**
Pré éclampsie											0	0			55	2			55	2	**55**	**2**
Eclampsie											0	0			81	7			81	7	**81**	**7**
VIH et grossesse											0	0			8	0			8	0	**8**	**0**
Rétention placentaire											0	0			21	0			21	0	**21**	**0**
Déchirure du col											0	0			3	0			3	0	**3**	**0**
Rupture utérine											0	0			54	6			54	6	**54**	**6**
Hématome rétro-placentaire											0	0			21	0			21	0	**21**	**0**

Nosologie	< 1 an				1-4 ans				5-14 ans				>15 ans				Total				Total	
	Masculin		Féminin		Masculin		Féminin		Masculin		Féminin		Masculin		Féminin		Masculin		Féminin			
	Cas	Décès	Cas	Décès	Cas	Décès	Cas	Décès	Cas	Décès	Cas	Décès	Cas	Décès	Cas	Décès	Cas	Décès	Cas	Décès	Cas	Décès
Hémorragie de la délivrance											0	0			76	6			76	6	**76**	**6**
Kyste ovarien			0	0			0	0			1	0			24	0			25	0	**25**	**0**
Fibrome			0	0			0	0			0	0			45	0			45	0	**45**	**0**
prolapsus utérin											0	0			52	0			52	0	**52**	**0**
prolapsus anal	0	0	0	0	0	0	0	0	0	0	0	0	0	0	2	0	0	0	2	0	**2**	**0**
Sténose de pylore	0	0	0	0	0	0	0	0	0	0	0	0	0	0	0	0	0	0	0	0	**0**	**0**
cholécystite	0	0	0	0	0	0	0	0	0	0	0	0	0	0	57	0	0	0	57	0	**57**	**0**
Stérilité féminine															118	0			118	0	**118**	**0**
Autres tumeurs pelviennes	0	0	0	0	0	0	0	0	0	0	0	0	0	0	19	0	0	0	19	0	**19**	**0**
Métrorragie											0	0			53	0			53	0	**53**	**0**
Syndrome ménopausique															4	0			4	0	**4**	**0**
Grippe	0	0	0	0	0	0	0	0	0	0	0	0	0	0	0	0	0	0	0	0	**0**	**0**
Cas suspect de Grippe pandémique	0	0	0	0	0	0	0	0	0	0	0	0	0	0	0	0	0	0	0	0	**0**	**0**
Prématurité	27	5	24	1													27	5	24	1	**51**	**6**
Infections néonatales graves	0	0	0	0													0	0	0	0	**0**	**0**
Souffrances cérébrales (asphyxie	32	11	20	6													32	11	20	6	**52**	**17**
Fracture du rachis	0	0	0	0	0	0	0	0	0	0	0	0	0	0	0	0	0	0	0	0	**0**	**0**
Autres	40	0	51	0	126	13	55	10	50	1	23	0	74	13	48	3	290	27	177	13	**467**	**40**
Total	**1661**	**77**	**1306**	**43**	**2359**	**80**	**1641**	**45**	**1241**	**16**	**922**	**8**	**3763**	**111**	**4957**	**108**	**9024**	**284**	**8826**	**204**	**17850**	**488**

Source : Rapports SNIS

Tableau LXXXV : Répartition des cas et décès enregistrés au niveau du CHR de Maradi par tranche d'âge et par sexe en 2013

Nosologie	< 1 an				1-4 ans				5-14 ans				>15 ans				Total				Total	
	Masculin		Féminin		Masculin		Féminin		Masculin		Féminin		Masculin		Féminin		Masculin		Féminin			
	Cas	Décès	Cas	Décès	Cas	Décès	Cas	Décès	Cas	Décès	Cas	Décès	Cas	Décès	Cas	Décès	Cas	Décès	Cas	Décès	Cas	Décès
Diarrhée avec déshydratation	5	0	6	0	21	0	24	0	2	0	2	0	24	0	1	0	52	0	33	0	85	0
Gastro-entérites infectieuses	0	0	0	0	0	0	0	0	0	0	0	0	0	0	0	0	0	0	0	0	0	0
Amibiase intestinale	0	0	0	0	0	0	0	0	0	0	0	0	0	0	0	0	0	0	0	0	0	0
cholera	0	0	0	0	0	0	0	0	0	0	0	0	0	0	0	0	0	0	0	0	0	0
Autres formes d'amibiases	0	0	0	0	0	0	0	0	0	0	0	0	0	0	0	0	0	0	0	0	0	0
Ulcère gastroduodénal	0	0	0	0	0	0	0	0	0	0	0	0	11	0	24	0	11	0	24	0	35	0
Gastrite	0	0	0	0	0	0	0	0	0	0	0	0	78	0	69	0	78	0	69	0	147	0
Cirrhoses	0	0	0	0	0	0	0	0	0	0	0	0	3	0	0	0	3	0	0	0	3	0
Hémorroïde	0	0	0	0	0	0	0	0	0	0	0	0	21	0	13	0	21	0	13	0	34	0
Hernie	1	0	2	0	0	0	14	0	20	0	23	0	42	0	24	0	63	0	63	0	126	0
Appendicite	0	0	0	0	0	0	0	0	4	0	12	1	27	3	11	2	31	3	23	3	54	6
Cardiopathie rhumatismale	0	0	0	0	0	0	0	0	0	0	0	0	11	0	5	0	11	0	5	0	16	0
Myocardiopathie ischémique	0	0	0	0	0	0	0	0	0	0	0	0	0	0	0	0	0	0	0	0	0	0
Hypertension artérielle	0	0	0	0	0	0	0	0	0	0	0	0	71	3	82	9	71	3	82	9	153	12
Péricardite	0	0	0	0	0	0	0	0	0	0	0	0	6	2	3	1	6	2	3	1	9	3
Cœur pulmonaire	0	0	0	0	0	0	0	0	0	0	0	0	3	0	1	0	3	0	1	0	4	0
Trouble du rythme cardiaque	1	0	1	1	0	0	0	0	0	0	0	0	56	8	14	2	57	8	15	3	72	11
Autres maladies cardio-vascula	1	0	1	0	0	0	0	0	0	0	0	0	54	6	84	9	55	6	85	9	140	15
Pneumonie	164	11	224	17	204	6	278	13	192	3	148	3	128	1	96	0	688	21	746	33	1434	54
Asthme	0	0	0	0	0	0	0	0	0	0	11	0	13	0	17	0	13	0	28	0	41	0
Emphysème	0	0	0	0	0	0	0	0	0	0	0	0	0	0	0	0	0	0	0	0	0	0
Pneumopathies	4	0	4	0	96	2	64	6	27	3	28	0	12	0	8	0	139	5	104	6	243	11
Pleurésie	0	0	0	0	0	0	0	0	0	0	4	0	12	0	21	0	12	0	25	0	37	0

Nosologie	< 1 an				1-4 ans				5-14 ans				>15 ans				Total				Total	
	Masculin		Féminin		Masculin		Féminin		Masculin		Féminin		Masculin		Féminin		Masculin		Féminin			
	Cas	Décès	Cas	Décès	Cas	Décès	Cas	Décès	Cas	Décès	Cas	Décès	Cas	Décès	Cas	Décès	Cas	Décès	Cas	Décès	Cas	Décès
Tuberculose pulmonaire (Frottis négatif)	0	0	0	0	0	0	0	0	0	0	0	0	28	3	76	5	28	3	76	5	104	8
Tuberculose pulmonaire (Frottis positif)	0	0	0	0	0	0	0	0	0	0	0	0	67	2	56	1	67	2	56	1	123	3
Tuberculose extra-pulmonaire	0	0	0	0	0	0	0	0	0	0	0	0	16	0	13	0	16	0	13	0	29	0
Tuberculose et HIV	0	0	0	0	0	0	0	0	0	0	0	0	8	2	12	0	8	2	12	0	20	2
Drépanocytose (confirmée)	24	1	32	0	64	3	12	0	9	0	15	0	28	0	20	0	125	4	79	0	204	4
Anémies	16	2	28	0	192	11	156	6	20	0	32	1	92	2	124	9	320	15	340	16	660	31
SIDA	0	0	0	0	0	0	0	0	0	0	0	0	60	7	100	11	60	7	100	11	160	18
Malnutrition (MPE)	436	40	417	24	845	33	500	26	403	38	317	37	0	0	0	0	1684	111	1234	87	2918	198
Autres maladies endo.et met	0	0	0	0	0	0	0	0	0	0	0	0	0	0	0	0	0	0	0	0	0	0
Diabète sucré	1	0	0	0	0	0	0	0	0	0	0	0	36	1	24	2	37	1	24	2	61	3
Goitre	0	0	0	0	0	0	0	0	0	0	0	0	0	0	13	0	0	0	13	0	13	0
Noma	0	0	0	0	0	0	0	0	0	0	0	0	0	0	0	0	0	0	0	0	0	0
Lithiase rénale	0	0	0	0	0	0	0	0	12	0	0	0	0	0	0	0	12	0	0	0	12	0
Lithiase vésicale	1	0	1	0	13	0	16	0	32	0	24	0	24	0	0	0	70	0	41	0	111	0
Insuffisance rénale	0	0	0	0	0	0	0	0	0	0	0	0	24	1	1	0	24	1	1	0	25	1
Adénome de la prostate													96	4			96	4			96	4
Affection de la prostate	0	0			0	0			0	0			0	0			0	0			0	0
Autres affections appareil urinaire	0	0	0	0	0	0	0	0	0	0	0	0	32	0	4	0	32	0	4	0	36	0
Autres affections uro-génitales	3	0	5	0	11	0	16	0	17	0	12	0	56	0	87	0	87	0	120	0	207	0
Syndrome nephretique	3	0	1	1	0	0	0	0	11	3	5	1	18	0	17	0	32	3	23	2	55	5
Empoisonnements/ intoxication	0	0	0	0	0	0	6	0	4	1	0	0	4	1	0	0	8	2	6	0	14	2
Eczémas	16	0	19	0	32	0	61	0	51	0	72	0	16	0	101	0	115	0	253	0	368	0
Prurigo	26	0	37	0	17	0	19	0	22	0	36	0	12	0	37	0	77	0	129	0	206	0
Folliculites	23	0	24	0	28	0	34	0	27	0	31	0	36	0	32	0	114	0	121	0	235	0
Autres maladies dermatologique	29	0	37	0	41	0	56	0	92	0	68	0	64	0	73	0	226	0	234	0	460	0
Cataracte	0	0	0	0	12	0	4	0	20	0	28	0	32	0	0	0	64	0	32	0	96	0
Xérophtalmie	1	0	0	0	20	0	8	0	0	0	0	0	24	0	16	0	45	0	24	0	69	0

Nosologie	< 1 an				1-4 ans				5-14 ans				>15 ans				Total				Total	
	Masculin		Féminin		Masculin		Féminin		Masculin		Féminin		Masculin		Féminin		Masculin		Féminin			
	Cas	Décès	Cas	Décès	Cas	Décès	Cas	Décès	Cas	Décès	Cas	Décès	Cas	Décès	Cas	Décès	Cas	Décès	Cas	Décès	Cas	Décès
Trachome	0	0	0	0	0	0	0	0	0	0	0	0	0	0	0	0	0	0	0	0	0	0
Traumatisme oculaire	0	0	4	0	16	0	64	0	56	0	56	0	16	0	32	0	88	0	156	0	244	0
Atres maladies œil et annexes	0	0	0	0	2	0	0	2	20	0	96	0	16	0	28	0	38	0	124	2	162	2
Otite moyenne aiguë	4	0	6	0	12	0	18	0	17	0	25	0	36	0	41	0	69	0	90	0	159	0
Otite moyenne chronique	2	0	6	0	11	0	18	0	14	0	23	0	28	0	34	0	55	0	81	0	136	0
Sinusites	0	0	0	0	0	0	0	0	0	0	0	0	62	0	37	0	62	0	37	0	99	0
Amygdalites	0	0	0	0	0	0	0	0	0	0	0	0	0	0	0	0	0	0	0	0	0	0
Rhinopharyngite	0	0	0	0	0	0	0	0	0	0	0	0	21	0	36	0	21	0	36	0	57	0
Laryngite	0	0	0	0	0	0	0	0	0	0	0	0	7	0	9	0	7	0	9	0	16	0
Autres maladies ORL	23	0	21	0	14	0	17	0	24	0	23	0	17	0	16	0	78	0	77	0	155	0
Parodontopathies	0	0	0	0	0	0	0	0	0	0	0	0	11	0	8	0	11	0	8	0	19	0
Stomatite toute origine	0	0	0	0	0	0	12	0	17	0	21	0	32	0	26	0	49	0	59	0	108	0
Anomalie dentofaciale	0	0	0	0	0	0	11	0	17	0	24	0	31	0	36	0	48	0	71	0	119	0
plemon ou cellulite primitive	0	0	0	0	0	0	0	0	0	0	0	0	6	0	11	0	6	0	11	0	17	0
Ostéite maxillaire	0	0	0	0	0	0	0	0	0	0	1	0	2	0	0	0	2	0	1	0	3	0
Fente labiopalatine	0	0	0	0	4	0	2	0	0	0	0	0	0	0	0	0	4	0	2	0	6	0
fractures mandibulaire	0	0	0	0	0	0	0	0	0	0	0	0	3	0	0	0	3	0	0	0	3	0
fractures des maxillaires	0	0	0	0	0	0	0	0	0	0	0	0	2	1	0	0	2	1	0	0	2	1
fractures zygomatiques	0	0	0	0	0	0	0	0	0	0	0	0	0	0	0	0	0	0	0	0	0	0
lithiases des glandes salivaires	0	0	0	0	0	0	0	0	0	0	0	0	3	0	1	0	3	0	1	0	4	0
Ameloblastome maxillaire	0	0	0	0	0	0	0	0	0	0	0	0	0	0	0	0	0	0	0	0	0	0
tumeurs dans toutes ses formes	0	0	1	0	3	0	0	0	0	0	0	0	0	0	0	0	3	0	1	0	4	0
Autres pathologies odont./stom	0	0	0	0	0	0	7	0	0	0	0	0	0	0	0	0	0	0	7	0	7	0
Malformation congénitale	0	0	0	0	0	0	0	0	0	0	0	0	0	0	0	0	0	0	0	0	0	0
Maladies professionnelles	0	0	0	0	0	0	0	0	0	0	0	0	0	0	0	0	0	0	0	0	0	0
Diphtérie	0	0	0	0	0	0	0	0	0	0	0	0	0	0	0	0	0	0	0	0	0	0
Coqueluche	0	0	0	0	0	0	0	0	0	0	0	0	0	0	0	0	0	0	0	0	0	0

Nosologie	< 1 an				1-4 ans				5-14 ans				>15 ans				Total				Total	
	Masculin		Féminin		Masculin		Féminin		Masculin		Féminin		Masculin		Féminin		Masculin		Féminin			
	Cas	Décès	Cas	Décès	Cas	Décès	Cas	Décès	Cas	Décès	Cas	Décès	Cas	Décès	Cas	Décès	Cas	Décès	Cas	Décès	Cas	Décès
Tétanos néonatal	0	0	0	0													0	0	0	0	0	0
Autres tétanos					0	0	0	0	0	0	0	0	16	4	0	0	16	4	0	0	16	4
Paralysie Flasque Aigue (Polio)	0	0	0	0	0	0	0	0	0	0	0	0	0	0	0	0	0	0	0	0	0	0
Poliomyélites	0	0	0	0	0	0	0	0	0	0	0	0	0	0	0	0	0	0	0	0	0	0
Méningites	3	0	5	1	0	0	2	0	11	2	21	0	0	0	0	0	14	2	28	1	42	3
Rougeole	0	0	0	0	4	0	5	0	3	0	3	0	0	0	0	0	7	0	8	0	15	0
Paludisme simple	86	7	156	7	188	20	230	24	135	13	118	14	182	28	289	16	591	68	793	61	1384	129
Paludisme grave	132	8	206	6	333	7	337	12	219	4	172	7	455	15	279	7	1139	34	994	32	2133	66
Hépatite virale	0	0	0	0	0	0	0	0	0	0	0	0	0	0	0	0	0	0	0	0	0	0
Rage	0	0	0	0	0	0	0	0	0	0	0	0	0	0	0	0	0	0	0	0	0	0
Leishmaniose	0	0	0	0	0	0	0	0	0	0	0	0	0	0	0	0	0	0	0	0	0	0
Fièvre typhoïde	0	0	0	0	0	0	0	0	0	0	0	0	11	0	9	0	11	0	9	0	20	0
Infections néonatales	111	0	113	2													111	0	113	2	224	2
psychose chronique	0	0	0	0	0	0	0	0	0	0	0	0	127	2	139	2	127	2	139	2	266	4
psychose aigue	0	0	0	0	0	0	0	0	0	0	0	0	123	1	101	0	123	1	101	0	224	1
psychose infantile	0	0	0	0	0	0	0	0	21	0	13	0					21	0	13	0	34	0
Epilepsie	0	0	0	0	14	0	11	0	0	0	0	0	17	0	5	0	31	0	16	0	47	0
Abus des substances psychoactives	0	0	0	0	0	0	0	0	109	0	0	0	134	0	17	0	243	0	17	0	260	0
Autres troubles mentaux	0	0	0	0	0	0	0	0	0	0	0	0	16	0	27	0	16	0	27	0	43	0
Névralgie et sciatique	0	0	0	0	0	0	0	0	0	0	0	0	29	0	26	0	29	0	26	0	55	0
brulures	0	0	0	0	8	2	5	0	0	0	0	0	11	0	4	0	19	2	9	0	28	2
Plaies et trauma par armes à feu	0	0	0	0	0	0	0	0	0	0	0	0	0	0	0	0	0	0	0	0	0	0
Trauma accidents de circulation	0	0	0	0	5	1	7	0	14	2	9	1	36	7	11	4	55	10	27	5	82	15
Traumatisme crânien	0	0	0	0	0	0	0	0	11	3	4	1	17	6	4	1	28	9	8	2	36	11
Fractures	0	0	0	0	3	0	1	0	17	2	13	2	27	4	10	1	47	6	24	3	71	9
Lèpre	0	0	0	0	0	0	0	0	0	0	0	0	0	0	0	0	0	0	0	0	0	0
Eléphantiasis	0	0	0	0	0	0	0	0	0	0	0	0	0	0	0	0	0	0	0	0	0	0

Nosologie	< 1 an				1-4 ans				5-14 ans				>15 ans				Total				Total	
	Masculin		Féminin		Masculin		Féminin		Masculin		Féminin		Masculin		Féminin		Masculin		Féminin			
	Cas	Décès	Cas	Décès	Cas	Décès	Cas	Décès	Cas	Décès	Cas	Décès	Cas	Décès	Cas	Décès	Cas	Décès	Cas	Décès	Cas	Décès
Hydrocèle	0	0			0	0			0	0			25	0			25	0	0	0	25	0
Autres formes de filariose	0	0	0	0	0	0	0	0	0	0	0	0	0	0	0	0	0	0	0	0	0	0
Myélopathie cervico-arthrosique	0	0	0	0	0	0	0	0	0	0	0	0	0	0	0	0	0	0	0	0	0	0
Péritonite	0	0	0	0	3	1	6	1	11	3	14	5	36	4	16	3	50	8	36	9	86	17
Occlusion intestinale	0	0	0	0	9	1	5	1	26	2	34	0	36	4	24	1	71	7	63	2	134	9
Infection du sein	0	0	0	0	0	0	0	0	0	0	0	0	0	0	14	0	0	0	14	0	14	0
Cancer du sein	0	0	0	0	0	0	0	0	0	0	0	0	0	0	4	0	0	0	4	0	4	0
Infections vulvo-vaginales			0	0			0	0			0	0			13	0			13	0	13	0
Infections puerpérales											0	0			31	4			31	4	31	4
Cancer du col utérin											0	0			7	0			7	0	7	0
Menaces d'avortement											0	0			89	0			89	0	89	0
Avortement spontané											0	0			206	3			206	3	206	3
Avortement compliqué											0	0			89	7			89	7	89	7
Anémie et grossesse											0	0			85	12			85	12	85	12
Paludisme et grossesse											0	0			126	3			126	3	126	3
Diabète et grossesse											0	0			9	1			9	1	9	1
HTA et grossesse											0	0			114	5			114	5	114	5
Cardiopathie et grossesse											0	0			47	6			47	6	47	6
Vomissement gravidique											0	0			123	0			123	0	123	0
Placenta prævia											0	0			87	0			87	0	87	0
Pré éclampsie											0	0			145	2			145	2	145	2
Eclampsie											0	0			171	8			171	8	171	8
VIH et grossesse											0	0			27	0			27	0	27	0
Rétention placentaire											0	0			112	0			112	0	112	0
Déchirure du col											0	0			42	0			42	0	42	0
Rupture utérine											0	0			67	7			67	7	67	7
Hématome rétro-placentaire											0	0			91	2			91	2	91	2

Nosologie	< 1 an				1-4 ans				5-14 ans				>15 ans				Total				Total	
	Masculin		Féminin		Masculin		Féminin		Masculin		Féminin		Masculin		Féminin		Masculin		Féminin			
	Cas	Décès	Cas	Décès	Cas	Décès	Cas	Décès	Cas	Décès	Cas	Décès	Cas	Décès	Cas	Décès	Cas	Décès	Cas	Décès	Cas	Décès
Hémorragie de la délivrance											0	0			124	6			124	6	124	6
Kyste ovarien			0	0			0	0			0	0			9	0			9	0	9	0
Fibrome			0	0			0	0			0	0			6	0			6	0	6	0
prolapsus utérin											0	0			11	0			11	0	11	0
prolapsus anal	0	0	0	0	0	0	0	0	0	0	0	0	21	0	8	0	21	0	8	0	29	0
Sténose de pylore	0	0	0	0	0	0	0	0	0	0	0	0	6	0	2	0	6	0	2	0	8	0
cholécystite	0	0	0	0	0	0	0	0	0	0	0	0	2	0	1	0	2	0	1	0	3	0
Stérilité féminine											0	0			14	0			14	0	14	0
Autres tumeurs pelviennes	0	0	0	0	0	0	0	0	0	0	0	0	0	0	23	0	0	0	23	0	23	0
Métrorragie											0	0			29	4			29	4	29	4
Syndrome ménopausique															29	0			29	0	29	0
Grippe	0	0	0	0	0	0	0	0	0	0	0	0	0	0	0	0	0	0	0	0	0	0
Cas suspect de Grippe pandémique	0	0	0	0	0	0	0	0	0	0	0	0	0	0	0	0	0	0	0	0	0	0
Prématurité	127	5	91	7													127	5	91	7	218	12
Infections néonatales graves	25	7	34	6													25	7	34	6	59	13
Souffrances cérébrales (asphyxie	27	5	39	4													27	5	39	4	66	9
Fracture du rachis	0	0	0	0	0	0	0	0	0	0	0	0	0	0	0	0	0	0	0	0	0	0
Autres	231	9	324	23	314	13	95	3	82	10	76	3	81	7	68	3	708	39	563	32	1271	71
Total	**1526**	**95**	**1845**	**99**	**2539**	**100**	**2121**	**94**	**1789**	**89**	**1614**	**76**	**3046**	**129**	**4578**	**159**	**8900**	**413**	**10158**	**428**	**19058**	**841**

Source : Rapports SNIS

Tableau LXXXVI : Répartition des cas et de décès enregistrés au niveau du CHR de Tahoua par tranche d'âge et par sexe en 2013

Nosologie	< 1 an				1-4 ans				5-14 ans				>15 ans				Total				Total	
	Masculin		Féminin		Masculin		Féminin		Masculin		Féminin		Masculin		Féminin		Masculin		Féminin			
	Cas	Décès	Cas	Décès	Cas	Décès	Cas	Décès	Cas	Décès	Cas	Décès	Cas	Décès	Cas	Décès	Cas	Décès	Cas	Décès	Cas	Décès
Diarrhée avec déshydratation	54	11	25	6	42	4	18	2	1	0	0	0	147	13	55	2	244	28	98	10	**342**	**38**
Gastro-entérites infectieuses	89	0	46	0	72	0	67	0	12	0	7	0	6	0	39	2	179	0	159	2	**338**	**2**
Amibiase intestinale	0	0	0	0	0	0	0	0	0	0	0	0	16	2	40	0	16	2	40	0	**56**	**2**
cholera	0	0	0	0	0	0	0	0	0	0	0	0	0	0	0	0	0	0	0	0	**0**	**0**
Autres formes d'amibiases	0	0	0	0	0	0	0	0	0	0	0	0	27	0	32	0	27	0	32	0	**59**	**0**
Ulcère gastroduodénal	0	0	0	0	0	0	0	0	0	0	0	0	73	2	187	12	73	2	187	12	**260**	**14**
Gastrite	0	0	0	0	0	0	0	0	0	0	0	0	0	0	78	4	0	0	78	4	**78**	**4**
Cirrhoses	0	0	0	0	0	0	0	0	0	0	0	0	5	1	0	0	5	1	0	0	**5**	**1**
Hémorroïde	0	0	0	0	0	0	0	0	17	0	9	0	68	0	56	0	85	0	65	0	**150**	**0**
Hernie	61	0	31	0	57	0	47	0	40	0	34	0	109	0	16	0	267	0	128	0	**395**	**0**
Appendicite	0	0	0	0	0	0	0	0	10	0	3	0	33	0	10	0	43	0	13	0	**56**	**0**
Cardiopathie rhumatismale	0	0	0	0	0	0	0	0	0	0	0	0	13	0	12	0	13	0	12	0	**25**	**0**
Myocardiopathie ischémique	0	0	0	0	0	0	0	0	0	0	0	0	4	0	4	0	4	0	4	0	**8**	**0**
Hypertension artérielle	0	0	0	0	0	0	0	0	0	0	0	0	51	9	59	10	51	9	59	10	**110**	**19**
Péricardite	0	0	0	0	0	0	0	0	0	0	0	0	2	0	2	0	2	0	2	0	**4**	**0**
Cœur pulmonaire	0	0	0	0	0	0	0	0	0	0	0	0	38	1	26	1	38	1	26	1	**64**	**2**
Trouble du rythme cardiaque	4	1	1	0	1	0	3	0	9	0	4	0	81	9	57	8	95	10	65	8	**160**	**18**
Autres maladies cardio-vascula	0	0	0	0	1	0	0	0	22	0	12	0	122	15	47	0	145	15	59	0	**204**	**15**
Pneumonie	347	13	228	6	264	5	198	4	22	0	13	0	31	0	21	0	664	18	460	10	**1124**	**28**
Asthme	2	0	1	0	3	0	1	0	9	0	4	0	26	0	32	2	40	0	38	2	**78**	**2**
Emphysème	0	0	0	0	0	0	0	0	0	0	0	0	97	0	109	0	97	0	109	0	**206**	**0**
Pneumopathies	0	0	1	1	1	0	0	0	8	0	7	0	169	11	94	4	178	11	102	5	**280**	**16**
Pleurésie	0	0	0	0	2	0	1	0	2	0	1	0	8	1	6	1	12	1	8	1	**20**	**2**

Nosologie	< 1 an				1-4 ans				5-14 ans				>15 ans				Total				Total	
	Masculin		Féminin		Masculin		Féminin		Masculin		Féminin		Masculin		Féminin		Masculin		Féminin			
	Cas	Décès	Cas	Décès	Cas	Décès	Cas	Décès	Cas	Décès	Cas	Décès	Cas	Décès	Cas	Décès	Cas	Décès	Cas	Décès	Cas	Décès
Tuberculose pulmonaire (Frottis négatif)	0	0	0	0	0	0	0	0	0	0	0	0	101	1	49	0	101	1	49	0	**150**	**1**
Tuberculose pulmonaire (Frottis positif)	0	0	1	0	6	0	3	0	1	0	2	0	39	0	22	0	46	0	28	0	**74**	**0**
Tuberculose extra-pulmonaire	0	0	1	0	3	0	2	0	2	0	2	0	52	0	45	0	57	0	50	0	**107**	**0**
Tuberculose et HIV	0	0	0	0	0	0	0	0	1	0	0	0	12	0	13	0	13	0	13	0	**26**	**0**
Drépanocytose (confirmée)	24	0	16	0	64	0	47	0	40	0	28	0	4	0	10	0	132	0	101	0	**233**	**0**
Anémies	78	4	50	4	647	30	555	23	210	4	159	7	98	5	188	16	1033	43	952	50	**1985**	**93**
SIDA	0	0	0	0	3	0	4	0	2	0	0	0	13	1	41	18	18	1	45	18	**63**	**19**
Malnutrition (MPE)	365	22	198	16	733	41	424	31	6	0	5	0	0	0	0	0	1104	63	627	47	**1731**	**110**
Autres maladies endo.et met	0	0	0	0	0	0	0	0	0	0	0	0	59	6	14	0	59	6	14	0	**73**	**6**
Diabète sucré	0	0	0	0	0	0	0	0	3	0	0	0	51	8	78	14	54	8	78	14	**132**	**22**
Goitre	0	0	0	0	0	0	0	0	0	0	0	0	2	0	51	4	2	0	51	4	**53**	**4**
Noma	0	0	0	0	0	0	0	0	0	0	0	0	0	0	0	0	0	0	0	0	**0**	**0**
Lithiase rénale	0	0	0	0	0	0	0	0	0	0	0	0	0	0	0	0	0	0	0	0	**0**	**0**
Lithiase vésicale	0	0	0	0	17	0	3	0	4	0	0	0	3	0	0	0	24	0	3	0	**27**	**0**
Insuffisance rénale	0	0	0	0	0	0	0	0	0	0	0	0	22	7	8	2	22	7	8	2	**30**	**9**
Adénome de la prostate	0	0			0	0			1	1			84	2			85	3			**85**	**3**
Affection de la prostate	0	0			0	0			0	0			0	0			0	0			**0**	**0**
Autres affections appareil urinaire	5	0	2	0	12	0	5	0	6	0	8	0	77	1	104	0	100	1	119	0	**219**	**1**
Autres affections uro-génitales	0	0	0	0	0	0	0	0	0	0	0	0	20	0	37	0	20	0	37	0	**57**	**0**
Syndrome nephretique	0	0	0	0	0	0	0	0	2	0	0	0	4	4	0	0	6	4	0	0	**6**	**4**
Empoisonnements/ intoxication	1	0	0	0	8	0	6	1	1	0	6	1	53	1	34	1	63	1	46	3	**109**	**4**
Eczémas	51	0	44	0	57	0	58	0	22	0	22	0	176	0	198	0	306	0	322	0	**628**	**0**
Prurigo	9	0	2	0	2	0	1	0	0	0	0	0	24	0	19	0	35	0	22	0	**57**	**0**
Folliculites	34	0	36	0	41	0	63	0	6	0	1	0	7	0	20	0	88	0	120	0	**208**	**0**
Autres maladies dermatologique	117	0	101	0	148	0	171	0	46	0	27	0	298	0	337	0	609	0	636	0	**1245**	**0**
Cataracte	4	0	1	0	6	0	4	0	7	0	3	0	493	0	533	0	510	0	541	0	**1051**	**0**
Xérophtalmie	2	0	0	0	4	0	1	0	2	0	1	0	3	0	7	0	11	0	9	0	**20**	**0**

Nosologie	< 1 an				1-4 ans				5-14 ans				>15 ans				Total				Total	
	Masculin		Féminin		Masculin		Féminin		Masculin		Féminin		Masculin		Féminin		Masculin		Féminin			
	Cas	Décès	Cas	Décès	Cas	Décès	Cas	Décès	Cas	Décès	Cas	Décès	Cas	Décès	Cas	Décès	Cas	Décès	Cas	Décès	Cas	Décès
Trachome	0	0	0	0	0	0	0	0	0	0	0	0	0	0	0	0	0	0	0	0	**0**	**0**
Traumatisme oculaire	7	0	7	0	29	0	19	0	51	0	39	0	155	0	75	0	242	0	140	0	**382**	**0**
Atres maladies œil et annexes	170	0	143	0	325	0	239	0	266	0	205	0	909	0	1075	0	1670	0	1662	0	**3332**	**0**
Otite moyenne aiguë	117	0	57	0	52	0	52	0	43	0	46	0	65	0	65	0	277	0	220	0	**497**	**0**
Otite moyenne chronique	7	0	9	0	14	0	21	0	11	0	11	0	39	0	34	0	71	0	75	0	**146**	**0**
Sinusites	0	0	0	0	0	0	0	0	0	0	0	0	118	0	125	0	118	0	125	0	**243**	**0**
Amygdalites	21	0	28	0	34	0	30	0	44	0	42	0	18	0	18	0	117	0	118	0	**235**	**0**
Rhinopharyngite	71	0	72	0	55	0	43	0	34	0	32	0	0	0	0	0	160	0	147	0	**307**	**0**
Laryngite	2	0	1	0	3	0	4	0	6	0	4	0	3	0	2	0	14	0	11	0	**25**	**0**
Autres maladies ORL	87	0	97	0	89	0	101	0	79	0	84	0	194	0	195	0	449	0	477	0	**926**	**0**
Parodontopathies	0	0	0	0	0	0	0	0	0	0	0	0	104	0	59	0	104	0	59	0	**163**	**0**
Stomatite toute origine	0	0	0	0	10	0	14	0	10	0	9	0	37	0	34	0	57	0	57	0	**114**	**0**
Anomalie dentofaciale	0	0	0	0	0	0	0	0	0	0	0	0	0	0	0	0	0	0	0	0	**0**	**0**
plemon ou cellulite primitive	0	0	0	0	0	0	0	0	4	0	6	0	49	0	37	0	53	0	43	0	**96**	**0**
Ostéite maxillaire	0	0	0	0	0	0	0	0	0	0	0	0	12	0	13	0	12	0	13	0	**25**	**0**
Fente labiopalatine	0	0	0	0	0	0	1	0	0	0	0	0	0	0	0	0	0	0	1	0	**1**	**0**
fractures mandibulaire	0	0	0	0	0	0	0	0	0	0	0	0	10	0	4	0	10	0	4	0	**14**	**0**
fractures des maxillaires	0	0	0	0	0	0	0	0	0	0	0	0	0	0	0	0	0	0	0	0	**0**	**0**
fractures zygomatiques	0	0	0	0	0	0	0	0	0	0	0	0	0	0	0	0	0	0	0	0	**0**	**0**
lithiases des glandes salivaires	0	0	0	0	0	0	0	0	0	0	0	0	0	0	0	0	0	0	0	0	**0**	**0**
Ameloblastome maxillaire	0	0	0	0	0	0	0	0	0	0	0	0	0	0	0	0	0	0	0	0	**0**	**0**
tumeurs dans toutes ses formes	0	0	0	0	0	0	0	0	1	0	0	0	4	0	5	0	5	0	5	0	**10**	**0**
Autres pathologies odont./stom	0	0	0	0	5	0	7	0	30	0	35	0	258	0	237	0	293	0	279	0	**572**	**0**
Malformation congénitale	0	0	0	0	0	0	0	0	0	0	0	0	0	0	0	0	0	0	0	0	**0**	**0**
Maladies professionnelles	0	0	0	0	0	0	0	0	0	0	0	0	0	0	0	0	0	0	0	0	**0**	**0**
Diphtérie	0	0	0	0	0	0	0	0	0	0	0	0	0	0	0	0	0	0	0	0	**0**	**0**
Coqueluche	0	0	0	0	0	0	0	0	0	0	0	0	0	0	0	0	0	0	0	0	**0**	**0**

Nosologie	< 1 an				1-4 ans				5-14 ans				>15 ans				Total				Total	
	Masculin		Féminin		Masculin		Féminin		Masculin		Féminin		Masculin		Féminin		Masculin		Féminin			
	Cas	Décès	Cas	Décès	Cas	Décès	Cas	Décès	Cas	Décès	Cas	Décès	Cas	Décès	Cas	Décès	Cas	Décès	Cas	Décès	Cas	Décès
Tétanos néonatal	0	0	0	0													0	0	0	0	**0**	**0**
Autres tétanos					0	0	1	0	2	0	0	0	6	2	0	0	8	2	1	0	**9**	**2**
Paralysie Flasque Aigue (Polio)	0	0	0	0	0	0	0	0	0	0	0	0	0	0	0	0	0	0	0	0	**0**	**0**
Poliomyélites	0	0	0	0	0	0	0	0	0	0	0	0	0	0	0	0	0	0	0	0	**0**	**0**
Méningites	0	0	0	0	0	0	0	0	0	0	0	0	0	0	0	0	0	0	0	0	**0**	**0**
Rougeole	1	0	1	0	5	0	3	0	0	0	1	0	2	0	0	0	8	0	5	0	**13**	**0**
Paludisme simple	83	0	45	0	129	0	73	0	85	0	59	0	251	0	385	0	548	0	562	0	**1110**	**0**
Paludisme grave	184	22	137	8	1341	72	1036	60	335	19	377	21	100	0	193	11	1960	113	1743	100	**3703**	**213**
Hépatite virale	0	0	0	0	0	0	0	0	0	0	0	0	6	1	0	0	6	1	0	0	**6**	**1**
Rage	0	0	0	0	0	0	0	0	0	0	0	0	0	0	0	0	0	0	0	0	**0**	**0**
Leishmaniose	0	0	0	0	0	0	0	0	0	0	0	0	0	0	0	0	0	0	0	0	**0**	**0**
Fièvre typhoïde	0	0	0	0	0	0	0	0	0	0	0	0	0	0	0	0	0	0	0	0	**0**	**0**
Infections néonatales	53	7	34	3													53	7	34	3	**87**	**10**
psychose chronique	0	0	0	0	0	0	0	0	0	0	0	0	91	0	77	0	91	0	77	0	**168**	**0**
psychose aigue	0	0	0	0	0	0	0	0	0	0	0	0	94	0	118	0	94	0	118	0	**212**	**0**
psychose infantile	0	0	0	0	2	0	0	0	3	0	3	0					5	0	3	0	**8**	**0**
Epilepsie	6	0	8	0	20	0	12	0	8	0	27	0	57	0	35	0	91	0	82	0	**173**	**0**
Abus des substances psychoactives	0	0	0	0	0	0	0	0	0	0	0	0	77	0	19	0	77	0	19	0	**96**	**0**
Autres troubles mentaux	1	0	2	0	3	0	4	0	0	0	3	0	134	0	137	0	138	0	146	0	**284**	**0**
Névralgie et sciatique	0	0	0	0	0	0	0	0	0	0	0	0	0	0	0	0	0	0	0	0	**0**	**0**
brulures	0	0	0	0	6	0	6	0	0	0	2	0	2	2	3	3	8	2	11	3	**19**	**5**
Plaies et trauma par armes à feu	0	0	0	0	0	0	0	0	4	0	0	0	15	0	1	0	19	0	1	0	**20**	**0**
Trauma accidents de circulation	4	0	2	0	11	0	7	0	19	2	11	0	57	2	22	0	91	4	42	0	**133**	**4**
Traumatisme crânien	0	0	0	0	4	0	6	0	10	0	3	0	29	1	14	0	43	1	23	0	**66**	**1**
Fractures	1	0	0	0	12	0	14	0	26	0	5	0	35	0	20	0	74	0	39	0	**113**	**0**
Lèpre	0	0	0	0	0	0	0	0	0	0	0	0	0	0	0	0	0	0	0	0	**0**	**0**
Eléphantiasis	0	0	0	0	0	0	0	0	0	0	0	0	0	0	0	0	0	0	0	0	**0**	**0**

Nosologie	< 1 an				1-4 ans				5-14 ans				>15 ans				Total				Total	
	Masculin		Féminin		Masculin		Féminin		Masculin		Féminin		Masculin		Féminin		Masculin		Féminin			
	Cas	Décès	Cas	Décès	Cas	Décès	Cas	Décès	Cas	Décès	Cas	Décès	Cas	Décès	Cas	Décès	Cas	Décès	Cas	Décès	Cas	Décès
Hydrocèle	3	0			20	0			4	0			24	0			51	0			**51**	**0**
Autres formes de filariose	0	0	0	0	0	0	0	0	0	0	0	0	0	0	0	0	0	0	0	0	**0**	**0**
Myélopathie cervico-arthrosique	0	0	0	0	0	0	0	0	0	0	0	0	0	0	0	0	0	0	0	0	**0**	**0**
Péritonite	1	0	0	0	4	2	6	2	42	6	28	5	85	9	34	1	132	17	68	8	**200**	**25**
Occlusion intestinale	0	0	1	0	5	0	1	0	4	0	0	0	8	0	3	0	17	0	5	0	**22**	**0**
Infection du sein	0	0	0	0	0	0	0	0	0	0	0	0	0	0	14	1	0	0	14	1	**14**	**1**
Cancer du sein	0	0	0	0	0	0	0	0	0	0	0	0	0	0	6	1	0	0	6	1	**6**	**1**
Infections vulvo-vaginales			0	0			0	0			0	0			0	0			0	0	**0**	**0**
Infections puerpérales											0	0			0	0			0	0	**0**	**0**
Cancer du col utérin											0	0			0	0			0	0	**0**	**0**
Menaces d'avortement											0	0			0	0			0	0	**0**	**0**
Avortement spontané											0	0			0	0			0	0	**0**	**0**
Avortement compliqué											0	0			0	0			0	0	**0**	**0**
Anémie et grossesse											0	0			0	0			0	0	**0**	**0**
Paludisme et grossesse											0	0			0	0			0	0	**0**	**0**
Diabète et grossesse											0	0			0	0			0	0	**0**	**0**
HTA et grossesse											0	0			0	0			0	0	**0**	**0**
Cardiopathie et grossesse											0	0			0	0			0	0	**0**	**0**
Vomissement gravidique											0	0			0	0			0	0	**0**	**0**
Placenta prævia											0	0			0	0			0	0	**0**	**0**
Pré éclampsie											0	0			0	0			0	0	**0**	**0**
Eclampsie											0	0			0	0			0	0	**0**	**0**
VIH et grossesse											0	0			0	0			0	0	**0**	**0**
Rétention placentaire											0	0			0	0			0	0	**0**	**0**
Déchirure du col											0	0			0	0			0	0	**0**	**0**
Rupture utérine											0	0			0	0			0	0	**0**	**0**
Hématome rétro-placentaire											0	0			0	0			0	0	**0**	**0**

Nosologie	< 1 an				1-4 ans				5-14 ans				>15 ans				Total				Total	
	Masculin		Féminin		Masculin		Féminin		Masculin		Féminin		Masculin		Féminin		Masculin		Féminin			
	Cas	Décès	Cas	Décès	Cas	Décès	Cas	Décès	Cas	Décès	Cas	Décès	Cas	Décès	Cas	Décès	Cas	Décès	Cas	Décès	Cas	Décès
Hémorragie de la délivrance											0	0			0	0			0	0	**0**	**0**
Kyste ovarien			0	0			0	0			0	0			0	0			0	0	**0**	**0**
Fibrome			0	0			0	0			0	0			0	0			0	0	**0**	**0**
prolapsus utérin											0	0			0	0			0	0	**0**	**0**
prolapsus anal	0	0	0	0	0	0	0	0	0	0	0	0	0	0	0	0	0	0	0	0	**0**	**0**
Sténose de pylore	0	0	0	0	0	0	0	0	0	0	0	0	0	0	0	0	0	0	0	0	**0**	**0**
cholécystite	0	0	0	0	0	0	0	0	0	0	0	0	0	0	0	0	0	0	0	0	**0**	**0**
Stérilité féminine											0	0			0	0			0	0	**0**	**0**
Autres tumeurs pelviennes	0	0	0	0	0	0	0	0	0	0	0	0	0	0	0	0	0	0	0	0	**0**	**0**
Métrorragie											0	0			0	0			0	0	**0**	**0**
Syndrome ménopausique															0	0			0	0	**0**	**0**
Grippe	0	0	0	0	0	0	0	0	0	0	0	0	0	0	0	0	0	0	0	0	**0**	**0**
Cas suspect de Grippe pandémique	0	0	0	0	0	0	0	0	0	0	0	0	0	0	0	0	0	0	0	0	**0**	**0**
Prématurité	0	0	0	0													0	0	0	0	**0**	**0**
Infections néonatales graves	0	0	0	0													0	0	0	0	**0**	**0**
Souffrances cérébrales (asphyxie	0	0	0	0													0	0	0	0	**0**	**0**
Fracture du rachis	0	0	0	0	0	0	0	0	0	0	0	0	0	0	0	0	0	0	0	0	**0**	**0**
Autres	48	8	27	4	34	0	28	0	67	0	56	0	147	13	55	2	296	21	166	6	**462**	**27**
Total	**2114**	**88**	**1456**	**48**	**4406**	**154**	**3410**	**123**	**1702**	**32**	**1446**	**34**	**6016**	**130**	**5904**	**120**	**14238**	**404**	**12216**	**325**	**26454**	**729**

Source : Rapports SNIS

Tableau LXXXVII : Répartition des cas et décès enregistrés au niveau du CHR de Niamey par tranche d'âge et par sexe en 2013

Nosologie	< 1 an				1-4 ans				5-14 ans				>15 ans				Total				Total	
	Masculin		Féminin		Masculin		Féminin		Masculin		Féminin		Masculin		Féminin		Masculin		Féminin			
	Cas	Décès	Cas	Décès	Cas	Décès	Cas	Décès	Cas	Décès	Cas	Décès	Cas	Décès	Cas	Décès	Cas	Décès	Cas	Décès	Cas	Décès
Diarrhée avec déshydratation	558	4	373	2	467	0	312	0	95	0	52	0	88	2	107	3	1208	6	844	5	**2052**	**11**
Gastro-entérites infectieuses	0	0	0	0	0	0	0	0	0	0	0	0	0	0	0	0	0	0	0	0	**0**	**0**
Amibiase intestinale	1	0	2	0	3	0	0	0	2	0	1	0	0	0	0	0	6	0	3	0	**9**	**0**
cholera	0	0	0	0	0	0	0	0	0	0	0	0	0	0	0	0	0	0	0	0	**0**	**0**
Autres formes d'amibiases	0	0	0	0	0	0	0	1	0	0	0	0	2	0	3	0	2	0	3	1	**5**	**1**
Ulcère gastroduodénal	0	0	0	0	0	0	0	0	0	0	0	0	62	1	139	0	62	1	139	0	**201**	**1**
Gastrite	0	0	0	0	0	0	0	0	0	0	0	0	287	0	599	0	287	0	599	0	**886**	**0**
Cirrhoses	0	0	0	0	0	0	0	0	0	0	0	0	1	0	2	0	1	0	2	0	**3**	**0**
Hémorroïde	5	0	0	0	8	0	2	0	1	0	1	0	15	0	7	0	29	0	10	0	**39**	**0**
Hernie	9	0	5	0	11	0	4	0	3	0	2	0	4	0	1	0	27	0	12	0	**39**	**0**
Appendicite	0	0	0	0	0	0	0	0	0	0	0	0	0	0	0	0	0	0	0	0	**0**	**0**
Cardiopathie rhumatismale	0	0	0	0	0	0	0	0	0	0	0	0	21	2	37	8	21	2	37	8	**58**	**10**
Myocardiopathie ischémique	0	0	0	0	0	0	0	0	0	0	0	0	3	2	2	0	3	2	2	0	**5**	**2**
Hypertension artérielle	0	0	0	0	0	0	0	0	0	0	0	0	209	10	372	10	209	10	372	10	**581**	**20**
Péricardite	0	0	0	0	0	0	0	0	0	0	0	0	2	0	3	0	2	0	3	0	**5**	**0**
Cœur pulmonaire	0	0	0	0	0	0	0	0	0	0	0	0	0	0	0	0	0	0	0	0	**0**	**0**
Trouble du rythme cardiaque	0	0	1	0	0	0	0	0	0	0	0	0	1	0	11	0	1	0	12	0	**13**	**0**
Autres maladies cardio-vascula	2	0	2	0	0	0	0	0	0	0	1	0	18	2	16	2	20	2	19	2	**39**	**4**
Pneumonie	1278	24	1011	17	717	1	558	4	211	0	149	0	51	1	41	1	2257	26	1759	22	**4016**	**48**
Asthme	0	0	2	0	11	0	9	0	22	0	18	0	29	0	42	0	62	0	71	0	**133**	**0**
Emphysème	0	0	0	0	0	0	0	0	0	0	0	0	5	1	10	6	5	1	10	6	**15**	**7**
Pneumopathies	1189	1	904	0	1364	0	989	0	193	0	137	0	173	10	141	1	2919	11	2171	1	**5090**	**12**
Pleurésie	0	0	1	0	0	0	0	0	0	0	0	0	8	0	5	0	8	0	6	0	**14**	**0**
Tuberculose pulmonaire (Frottis négatif)	0	0	0	0	0	0	0	0	0	0	0	0	6	0	3	0	6	0	3	0	**9**	**0**

Nosologie	< 1 an				1-4 ans				5-14 ans				>15 ans				Total				Total	
	Masculin		Féminin		Masculin		Féminin		Masculin		Féminin		Masculin		Féminin		Masculin		Féminin			
	Cas	Décès	Cas	Décès	Cas	Décès	Cas	Décès	Cas	Décès	Cas	Décès	Cas	Décès	Cas	Décès	Cas	Décès	Cas	Décès	Cas	Décès
Tuberculose pulmonaire (Frottis positif)	0	0	0	0	0	0	0	0	0	0	0	0	0	0	0	0	0	0	0	0	**0**	**0**
Tuberculose extra-pulmonaire	0	0	0	0	0	0	0	0	0	0	0	0	2	0	0	0	2	0	0	0	**2**	**0**
Tuberculose et HIV	0	0	0	0	0	0	0	0	0	0	0	0	3	0	3	0	3	0	3	0	**6**	**0**
Drépanocytose (confirmée)	5	0	1	0	15	0	11	0	5	0	5	0	5	0	3	0	30	0	20	0	**50**	**0**
Anémies	47	1	43	3	161	2	134	1	66	1	50	0	114	5	206	10	388	9	433	14	**821**	**23**
SIDA	0	0	0	0	0	0	0	0	0	0	0	0	28	7	37	8	28	7	37	8	**65**	**15**
Malnutrition (MPE)	210	20	188	16	227	17	232	18	2	0	4	0	1	0	1	0	440	37	425	34	**865**	**71**
Autres maladies endo.et met	0	0	0	0	0	0	0	0	0	0	0	0	0	0	0	0	0	0	0	0	**0**	**0**
Diabète sucré	0	0	0	0	0	0	0	0	0	0	0	0	77	7	141	4	77	7	141	4	**218**	**11**
Goitre	0	0	0	0	0	0	0	0	0	0	0	0	0	0	0	0	0	0	0	0	**0**	**0**
Noma	0	0	0	0	0	0	0	0	0	0	0	0	0	0	0	0	0	0	0	0	**0**	**0**
Lithiase rénale	0	0	0	0	0	0	0	0	0	0	0	0	4	0	5	0	4	0	5	0	**9**	**0**
Lithiase vésicale	0	0	0	0	0	0	0	0	0	0	0	0	0	0	1	0	0	0	1	0	**1**	**0**
Insuffisance rénale	0	0	0	0	0	0	0	0	0	0	0	0	14	3	8	0	14	3	8	0	**22**	**3**
Adénome de la prostate	0	0			0	0			0	0			0	0			0	0			**0**	**0**
Affection de la prostate	0	0			0	0			0	0			0	0			0	0			**0**	**0**
Autres affections appareil urinaire	19	0	17	0	13	0	7	0	7	0	0	0	69	0	95	0	108	0	119	0	**227**	**0**
Autres affections uro-génitales	0	0	3	0	3	0	0	0	0	0	0	0	8	0	17	0	11	0	20	0	**31**	**0**
Syndrome nephretique	0	0	0	0	1	0	1	0	1	0	0	0	2	0	2	0	4	0	3	0	**7**	**0**
Empoisonnements/ intoxication	11	0	8	0	60	0	43	0	33	0	13	0	0	0	0	0	104	0	64	0	**168**	**0**
Eczémas	30	0	26	0	108	0	93	0	41	0	19	0	66	0	43	0	245	0	181	0	**426**	**0**
Prurigo	40	0	26	0	58	0	37	0	2	0	4	0	8	0	22	0	108	0	89	0	**197**	**0**
Folliculites	27	0	27	0	65	0	152	0	2	0	11	0	0	0	6	0	94	0	196	0	**290**	**0**
Autres maladies dermatologique	545	0	579	0	932	0	919	0	94	0	90	0	91	0	278	0	1662	0	1866	0	**3528**	**0**
Cataracte	1	0	4	0	7	0	3	0	1	0	1	0	57	0	95	0	66	0	103	0	**169**	**0**
Xérophtalmie	0	0	0	0	1	0	1	0	0	0	0	0	2	0	0	0	3	0	1	0	**4**	**0**
Trachome	0	0	0	0	0	0	0	0	0	0	0	0	1	0	1	0	1	0	1	0	**2**	**0**

Nosologie	< 1 an				1-4 ans				5-14 ans				>15 ans				Total				Total	
	Masculin		Féminin		Masculin		Féminin		Masculin		Féminin		Masculin		Féminin		Masculin		Féminin			
	Cas	Décès	Cas	Décès	Cas	Décès	Cas	Décès	Cas	Décès	Cas	Décès	Cas	Décès	Cas	Décès	Cas	Décès	Cas	Décès	Cas	Décès
Traumatisme oculaire	8	0	9	0	30	0	28	0	27	0	16	0	74	0	54	0	139	0	107	0	**246**	**0**
Atres maladies œil et annexes	419	0	280	0	634	0	525	0	215	0	176	0	754	0	1097	0	2022	0	2078	0	**4100**	**0**
Otite moyenne aiguë	665	0	395	0	878	0	747	0	135	0	107	0	139	0	315	0	1817	0	1564	0	**3381**	**0**
Otite moyenne chronique	56	0	46	0	208	0	147	0	39	0	31	0	62	0	101	0	365	0	325	0	**690**	**0**
Sinusites	0	0	0	0	0	0	0	0	1	0	8	0	41	0	107	0	42	0	115	0	**157**	**0**
Amygdalites	0	0	3	0	56	0	29	0	40	0	36	0	56	0	183	0	152	0	251	0	**403**	**0**
Rhinopharyngite	1127	0	727	0	1564	0	1137	0	266	0	206	0	152	0	354	0	3109	0	2424	0	**5533**	**0**
Laryngite	0	0	0	0	0	0	0	0	4	0	0	0	27	0	0	0	31	0	0	0	**31**	**0**
Autres maladies ORL	444	0	280	0	907	0	639	0	260	0	178	0	347	0	715	0	1958	0	1812	0	**3770**	**0**
Parodontopathies	0	0	0	0	18	0	29	0	94	0	111	0	212	0	252	0	324	0	392	0	**716**	**0**
Stomatite toute origine	0	0	0	0	0	0	0	0	22	0	0	0	0	0	0	0	22	0	0	0	**22**	**0**
Anomalie dentofaciale	0	0	0	0	15	0	21	0	50	0	61	0	77	0	90	0	142	0	172	0	**314**	**0**
plemon ou cellulite primitive	0	0	0	0	0	0	0	0	3	0	2	0	3	0	6	0	6	0	8	0	**14**	**0**
Ostéite maxillaire	0	0	0	0	0	0	0	0	0	0	0	0	0	0	1	0	0	0	1	0	**1**	**0**
Fente labiopalatine	0	0	0	0	0	0	0	0	0	0	0	0	1	0	0	0	1	0	0	0	**1**	**0**
fractures mandibulaire	0	0	0	0	0	0	0	0	0	0	0	0	0	0	0	0	0	0	0	0	**0**	**0**
fractures des maxillaires	0	0	0	0	0	0	0	0	0	0	0	0	0	0	0	0	0	0	0	0	**0**	**0**
fractures zygomatiques	0	0	0	0	0	0	0	0	0	0	0	0	0	0	0	0	0	0	0	0	**0**	**0**
lithiases des glandes salivaires	0	0	0	0	0	0	0	0	0	0	0	0	0	0	0	0	0	0	0	0	**0**	**0**
Ameloblastome maxillaire	0	0	0	0	0	0	0	0	0	0	0	0	0	0	0	0	0	0	0	0	**0**	**0**
tumeurs dans toutes ses formes	0	0	0	0	5	0	8	0	9	0	15	0	56	1	50	0	70	1	73	0	**143**	**1**
Autres pathologies odont./stom	21	0	21	0	208	0	245	0	407	0	481	0	702	0	882	0	1338	0	1629	0	**2967**	**0**
Malformation congénitale	19	0	9	0	1	0	2	0	0	0	0	0	0	0	0	0	20	0	11	0	**31**	**0**
Maladies professionnelles	0	0	0	0	0	0	0	0	0	0	0	0	0	0	0	0	0	0	0	0	**0**	**0**
Diphtérie	0	0	0	0	0	0	0	0	0	0	0	0	0	0	0	0	0	0	0	0	**0**	**0**
Coqueluche	0	0	0	0	0	0	0	0	0	0	0	0	0	0	0	0	0	0	0	0	**0**	**0**
Tétanos néonatal	0	0	0	0													0	0	0	0	**0**	**0**

Nosologie	< 1 an				1-4 ans				5-14 ans				>15 ans				Total				Total	
	Masculin		Féminin		Masculin		Féminin		Masculin		Féminin		Masculin		Féminin		Masculin		Féminin			
	Cas	Décès	Cas	Décès	Cas	Décès	Cas	Décès	Cas	Décès	Cas	Décès	Cas	Décès	Cas	Décès	Cas	Décès	Cas	Décès	Cas	Décès
Autres tétanos					0	0	0	0	0	0	0	0	0	0	0	0	0	0	0	0	**0**	**0**
Paralysie Flasque Aigue (Polio)	0	0	0	0	0	0	0	0	0	0	0	0	0	0	0	0	0	0	0	0	**0**	**0**
Poliomyélites	0	0	0	0	0	0	0	0	0	0	0	0	0	0	0	0	0	0	0	0	**0**	**0**
Méningites	0	0	0	0	0	0	1	0	0	0	0	0	0	0	0	0	0	0	1	0	**1**	**0**
Rougeole	2	0	2	0	0	0	2	0	0	0	0	0	0	0	0	0	2	0	4	0	**6**	**0**
Paludisme simple	877	0	652	0	1391	0	1050	0	446	0	368	0	633	2	1035	1	3347	2	3105	1	**6452**	**3**
Paludisme grave	142	6	119	5	246	13	184	11	112	12	74	7	2	0	356	2	502	31	733	25	**1235**	**56**
Hépatite virale	0	0	0	0	0	0	0	0	0	0	0	0	2	0	4	1	2	0	4	1	**6**	**1**
Rage	0	0	0	0	0	0	0	0	0	0	0	0	0	0	0	0	0	0	0	0	**0**	**0**
Leishmaniose	0	0	0	0	0	0	0	0	0	0	0	0	0	0	0	0	0	0	0	0	**0**	**0**
Fièvre typhoïde	0	0	0	0	0	0	0	0	4	0	0	0	1	0	3	0	5	0	3	0	**8**	**0**
Infections néonatales	240	0	191	7													240	0	191	7	**431**	**7**
psychose chronique	0	0	0	0	0	0	0	0	0	0	0	0	0	0	0	0	0	0	0	0	**0**	**0**
psychose aigue	0	0	0	0	0	0	1	0	10	0	0	0	13	0	82	0	23	0	83	0	**106**	**0**
psychose infantile	0	0	0	0	0	0	0	0	0	0	0	0					0	0	0	0	**0**	**0**
Epilepsie	2	0	4	0	19	0	15	0	15	0	15	0	7	0	8	0	43	0	42	0	**85**	**0**
Abus des substances psychoactives	0	0	0	0	0	0	0	0	0	0	0	0	0	0	0	0	0	0	0	0	**0**	**0**
Autres troubles mentaux	50	0	72	0	273	0	224	0	16	0	20	0	18	0	36	0	357	0	352	0	**709**	**0**
Névralgie et sciatique	2	0	1	0	3	0	2	0	0	0	0	0	24	0	41	0	29	0	44	0	**73**	**0**
brulures	0	0	0	0	3	0	1	0	0	0	0	0	0	0	0	0	3	0	1	0	**4**	**0**
Plaies et trauma par armes à feu	0	0	1	0	20	0	14	0	18	0	21	0	76	0	67	0	114	0	103	0	**217**	**0**
Trauma accidents de circulation	0	0	0	0	5	0	7	0	87	0	65	0	126	0	156	0	218	0	228	0	**446**	**0**
Traumatisme crânien	0	0	0	0	0	0	0	0	0	0	0	0	0	0	0	0	0	0	0	0	**0**	**0**
Fractures	0	0	0	0	0	0	0	0	0	0	0	0	0	0	0	0	0	0	0	0	**0**	**0**
Lèpre	0	0	0	0	0	0	0	0	0	0	0	0	0	0	0	0	0	0	0	0	**0**	**0**
Eléphantiasis	0	0	0	0	0	0	0	0	0	0	0	0	0	0	1	0	0	0	1	0	**1**	**0**
Hydrocèle	0	0			0	0			0	0			0	0			0	0			**0**	**0**

Nosologie	< 1 an				1-4 ans				5-14 ans				>15 ans				Total				Total	
	Masculin		Féminin		Masculin		Féminin		Masculin		Féminin		Masculin		Féminin		Masculin		Féminin			
	Cas	Décès	Cas	Décès	Cas	Décès	Cas	Décès	Cas	Décès	Cas	Décès	Cas	Décès	Cas	Décès	Cas	Décès	Cas	Décès	Cas	Décès
Autres formes de filariose	0	0	0	0	0	0	0	0	0	0	0	0	0	0	0	0	0	0	0	0	**0**	**0**
Myélopathie cervico-arthrosique	0	0	0	0	0	0	0	0	0	0	0	0	0	0	0	0	0	0	0	0	**0**	**0**
Péritonite	0	0	0	0	0	0	0	0	0	0	0	0	0	0	0	0	0	0	0	0	**0**	**0**
Occlusion intestinale	0	0	0	0	0	0	0	0	1	0	0	0	0	0	0	0	1	0	0	0	**1**	**0**
Infection du sein	0	0	0	0	0	0	0	0	0	0	0	0	0	0	0	0	0	0	0	0	**0**	**0**
Cancer du sein	0	0	0	0	0	0	0	0	0	0	0	0	0	0	0	0	0	0	0	0	**0**	**0**
Infections vulvo-vaginales			0	0			0	0			0	0			0	0			0	0	**0**	**0**
Infections puerpérales											0	0			6	0			6	0	**6**	**0**
Cancer du col utérin											0	0			0	0			0	0	**0**	**0**
Menaces d'avortement											0	0			0	0			0	0	**0**	**0**
Avortement spontané											0	0			0	0			0	0	**0**	**0**
Avortement compliqué											0	0			0	0			0	0	**0**	**0**
Anémie et grossesse											0	0			144	0			144	0	**144**	**0**
Paludisme et grossesse											0	0			319	0			319	0	**319**	**0**
Diabète et grossesse											0	0			2	0			2	0	**2**	**0**
HTA et grossesse											0	0			46	0			46	0	**46**	**0**
Cardiopathie et grossesse											0	0			1	0			1	0	**1**	**0**
Vomissement gravidique											0	0			44	0			44	0	**44**	**0**
Placenta prævia											0	0			49	0			49	0	**49**	**0**
Pré éclampsie											0	0			75	0			75	0	**75**	**0**
Eclampsie											0	0			80	0			80	0	**80**	**0**
VIH et grossesse											0	0			0	0			0	0	**0**	**0**
Rétention placentaire											0	0			16	0			16	0	**16**	**0**
Déchirure du col											0	0			3	0			3	0	**3**	**0**
Rupture utérine											0	0			36	0			36	0	**36**	**0**
Hématome rétro-placentaire											0	0			165	0			165	0	**165**	**0**
Hémorragie de la délivrance											0	0			11	0			11	0	**11**	**0**

Nosologie	< 1 an				1-4 ans				5-14 ans				>15 ans				Total				Total	
	Masculin		Féminin		Masculin		Féminin		Masculin		Féminin		Masculin		Féminin		Masculin		Féminin			
	Cas	Décès	Cas	Décès	Cas	Décès	Cas	Décès	Cas	Décès	Cas	Décès	Cas	Décès	Cas	Décès	Cas	Décès	Cas	Décès	Cas	Décès
Kyste ovarien			0	0			0	0			0	0			45	0			45	0	**45**	**0**
Fibrome			0	0			0	0			0	0			4	0			4	0	**4**	**0**
prolapsus utérin											0	0			18	0			18	0	**18**	**0**
prolapsus anal	0	0	1	0	0	0	0	0	0	0	0	0	0	0	0	0	0	0	1	0	**1**	**0**
Sténose de pylore	0	0	1	0	0	0	0	0	0	0	0	0	0	0	0	0	0	0	1	0	**1**	**0**
cholécystite	0	0	0	0	0	0	0	0	0	0	0	0	0	0	0	0	0	0	0	0	**0**	**0**
Stérilité féminine											0	0			0	0			0	0	**0**	**0**
Autres tumeurs pelviennes	0	0	0	0	0	0	0	0	0	0	0	0	0	0	0	0	0	0	0	0	**0**	**0**
Métrorragie											0	0			0	0			0	0	**0**	**0**
Syndrome ménopausique															0	0			0	0	**0**	**0**
Grippe	0	0	0	0	0	0	0	0	0	0	0	0	0	0	0	0	0	0	0	0	**0**	**0**
Cas suspect de Grippe pandémique	0	0	0	0	0	0	0	0	0	0	0	0	0	0	0	0	0	0	0	0	**0**	**0**
Prématurité	45	17	65	14													45	17	65	14	**110**	**31**
Infections néonatales graves	0	0	0	0													0	0	0	0	**0**	**0**
Souffrances cérébrales (asphyxie	0	0	0	0													0	0	0	0	**0**	**0**
Fracture du rachis	0	0	0	0	0	0	0	0	0	0	0	0	0	0	0	0	0	0	0	0	**0**	**0**
Autres	1425	3	1064	2	1179	0	899	1	615	2	515	0	1078	15	5457	22	4297	20	7935	25	**12232**	**45**
Total	**9521**	**76**	**7166**	**66**	**11895**	**33**	**9464**	**36**	**3677**	**15**	**3064**	**7**	**6220**	**71**	**15022**	**79**	**31313**	**195**	**34716**	**188**	**66029**	**383**

Source : Rapports SNIS

Tableau LXXXVIII : Répartition de la morbidité et de la mortalité du Centre Hospitalier des Armées (CHA) de Niamey par tranche d'âge en 2013

Nosologie	< 1 an				1-4 ans				5-14 ans				>15 ans				Total				Total	
	Masculin		Féminin		Masculin		Féminin		Masculin		Féminin		Masculin		Féminin		Masculin		Féminin			
	Cas	Décès	Cas	Décès	Cas	Décès	Cas	Décès	Cas	Décès	Cas	Décès	Cas	Décès	Cas	Décès	Cas	Décès	Cas	Décès	Cas	Décès
Diarrhée avec déshydratation	2	0	0	0	5	0	1	0	15	0	0	0	35	0	11	0	57	0	12	0	**69**	**0**
Gastro-entérites infectieuses	0	0	0	0	0	0	0	0	7	0	0	0	20	0	21	0	27	0	21	0	**48**	**0**
Amibiase intestinale	0	0	0	0	0	0	0	0	10	0	0	0	15	0	18	0	25	0	18	0	**43**	**0**
cholera	0	0	0	0	0	0	0	0	0	0	0	0	0	0	0	0	0	0	0	0	**0**	**0**
Autres formes d'amibiases	0	0	0	0	0	0	0	0	0	0	0	0	0	0	0	0	0	0	0	0	**0**	**0**
Ulcère gastroduodénal	0	0	0	0	0	0	0	0	0	0	0	0	35	0	40	0	35	0	40	0	**75**	**0**
Gastrite	0	0	0	0	0	0	0	0	0	0	0	0	65	0	65	0	65	0	65	0	**130**	**0**
Cirrhoses	0	0	0	0	0	0	0	0	0	0	0	0	0	0	0	0	0	0	0	0	**0**	**0**
Hémorroïde	0	0	0	0	0	0	0	0	0	0	0	0	11	0	0	0	11	0	0	0	**11**	**0**
Hernie	2	0	0	0	1	0	0	0	0	0	0	0	16	0	0	0	19	0	0	0	**19**	**0**
Appendicite	0	0	0	0	0	0	0	0	0	0	0	0	2	0	0	0	2	0	0	0	**2**	**0**
Cardiopathie rhumatismale	0	0	0	0	0	0	0	0	0	0	0	0	0	0	0	0	0	0	0	0	**0**	**0**
Myocardiopathie ischémique	0	0	0	0	0	0	0	0	0	0	0	0	0	0	0	0	0	0	0	0	**0**	**0**
Hypertension artérielle	0	0	0	0	0	0	0	0	0	0	0	0	155	0	225	0	155	0	225	0	**380**	**0**
Péricardite	0	0	0	0	0	0	0	0	0	0	0	0	0	0	0	0	0	0	0	0	**0**	**0**
Cœur pulmonaire	0	0	0	0	0	0	0	0	0	0	0	0	0	0	0	0	0	0	0	0	**0**	**0**
Trouble du rythme cardiaque	0	0	0	0	0	0	0	0	1	0	0	0	4	0	0	0	5	0	0	0	**5**	**0**
Autres maladies cardio-vascula	0	0	0	0	0	0	0	0	0	0	0	0	38	0	50	0	38	0	50	0	**88**	**0**
Pneumonie	0	0	0	0	61	0	63	0	97	0	81	0	79	0	85	0	237	0	229	0	**466**	**0**
Asthme	0	0	0	0	0	0	0	0	8	0	5	0	16	0	15	0	24	0	20	0	**44**	**0**
Emphysème	0	0	0	0	0	0	0	0	0	0	0	0	0	0	0	0	0	0	0	0	**0**	**0**
Pneumopathies	0	0	0	0	10	0	6	0	21	0	20	0	28	0	19	0	59	0	45	0	**104**	**0**
Pleurésie	0	0	0	0	0	0	0	0	0	0	0	0	3	0	0	0	3	0	0	0	**3**	**0**
Tuberculose pulmonaire (Frottis négatif)	0	0	0	0	0	0	0	0	0	0	0	0	12	0	2	0	12	0	2	0	**14**	**0**
Tuberculose pulmonaire (Frottis positif)	0	0	0	0	0	0	0	0	0	0	0	0	20	0	18	0	20	0	18	0	**38**	**0**
Tuberculose extra-pulmonaire	0	0	0	0	0	0	0	0	1	0	0	0	2	0	0	0	3	0	0	0	**3**	**0**

Nosologie	< 1 an				1-4 ans				5-14 ans				>15 ans				Total				Total	
	Masculin		Féminin		Masculin		Féminin		Masculin		Féminin		Masculin		Féminin		Masculin		Féminin			
	Cas	Décès	Cas	Décès	Cas	Décès	Cas	Décès	Cas	Décès	Cas	Décès	Cas	Décès	Cas	Décès	Cas	Décès	Cas	Décès	Cas	Décès
Tuberculose et HIV	0	0	0	0	0	0	0	0	0	0	0	0	2	0	0	0	2	0	0	0	**2**	**0**
Drépanocytose (confirmée)	0	0	0	0	5	0	7	0	6	0	11	0	1	0	0	0	12	0	18	0	**30**	**0**
Anémies	0	0	0	0	9	0	6	0	11	0	8	0	10	0	6	0	30	0	20	0	**50**	**0**
SIDA	0	0	0	0	0	0	0	0	0	0	0	0	7	0	3	0	7	0	3	0	**10**	**0**
Malnutrition (MPE)	0	0	0	0	1	0	1	0	0	0	0	0	0	0	0	0	1	0	1	0	**2**	**0**
Autres maladies endo.et met	0	0	0	0	0	0	0	0	0	0	0	0	0	0	0	0	0	0	0	0	**0**	**0**
Diabète sucré	0	0	0	0	0	0	0	0	0	0	0	0	87	0	64	0	87	0	64	0	**151**	**0**
Goitre	0	0	0	0	0	0	0	0	0	0	0	0	12	0	10	0	12	0	10	0	**22**	**0**
Noma	0	0	0	0	0	0	0	0	0	0	0	0	0	0	0	0	0	0	0	0	**0**	**0**
Lithiase rénale	0	0	0	0	0	0	0	0	0	0	0	0	7	0	0	0	7	0	0	0	**7**	**0**
Lithiase vésicale	0	0	0	0	0	0	0	0	0	0	0	0	0	0	0	0	0	0	0	0	**0**	**0**
Insuffisance rénale	0	0	0	0	0	0	0	0	0	0	0	0	0	0	0	0	0	0	0	0	**0**	**0**
Adénome de la prostate	0	0			0	0			0	0			5	0			5	0			**5**	**0**
Affection de la prostate	0	0			0	0			0	0			0	0			0	0			**0**	**0**
Autres affections appareil urinaire	1	0	0	0	15	0	8	0	55	0	55	0	56	0	74	0	127	0	137	0	**264**	**0**
Autres affections uro-génitales	0	0	0	0	0	0	0	0	0	0	0	0	0	0	0	0	0	0	0	0	**0**	**0**
Syndrome nephretique	0	0	0	0	0	0	0	0	0	0	0	0	5	0	3	0	5	0	3	0	**8**	**0**
Empoisonnements/ intoxication	0	0	0	0	0	0	0	0	0	0	0	0	0	0	0	0	0	0	0	0	**0**	**0**
Eczémas	0	0	0	0	0	0	0	0	0	0	0	0	0	0	0	0	0	0	0	0	**0**	**0**
Prurigo	0	0	0	0	0	0	0	0	0	0	0	0	0	0	0	0	0	0	0	0	**0**	**0**
Folliculites	0	0	0	0	0	0	0	0	3	0	5	0	4	0	1	0	7	0	6	0	**13**	**0**
Autres maladies dermatologique	0	0	0	0	14	0	7	0	31	0	23	0	18	0	16	0	63	0	46	0	**109**	**0**
Cataracte	0	0	0	0	0	0	0	0	0	0	0	0	7	0	3	0	7	0	3	0	**10**	**0**
Xérophtalmie	0	0	0	0	0	0	0	0	1	0	0	0	5	0	4	0	6	0	4	0	**10**	**0**
Trachome	0	0	0	0	0	0	0	0	0	0	0	0	0	0	0	0	0	0	0	0	**0**	**0**
Traumatisme oculaire	0	0	0	0	0	0	0	0	0	0	0	0	0	0	0	0	0	0	0	0	**0**	**0**
Atres maladies œil et annexes	0	0	0	0	14	0	12	0	14	0	13	0	29	0	20	0	57	0	45	0	**102**	**0**
Otite moyenne aiguë	0	0	0	0	17	0	18	0	2	0	4	0	10	0	7	0	29	0	29	0	**58**	**0**

Nosologie	< 1 an				1-4 ans				5-14 ans				>15 ans				Total				Total	
	Masculin		Féminin		Masculin		Féminin		Masculin		Féminin		Masculin		Féminin		Masculin		Féminin			
	Cas	Décès	Cas	Décès	Cas	Décès	Cas	Décès	Cas	Décès	Cas	Décès	Cas	Décès	Cas	Décès	Cas	Décès	Cas	Décès	Cas	Décès
Otite moyenne chronique	0	0	0	0	5	0	1	0	10	0	3	0	7	0	6	0	22	0	10	0	**32**	**0**
Sinusites	0	0	0	0	0	0	0	0	0	0	0	0	0	0	3	0	0	0	3	0	**3**	**0**
Amygdalites	0	0	0	0	12	0	6	0	26	0	20	0	19	0	20	0	57	0	46	0	**103**	**0**
Rhinopharyngite	0	0	0	0	0	0	0	0	0	0	0	0	0	0	0	0	0	0	0	0	**0**	**0**
Laryngite	0	0	0	0	0	0	0	0	0	0	0	0	0	0	0	0	0	0	0	0	**0**	**0**
Autres maladies ORL	0	0	0	0	6	0	8	0	11	0	11	0	22	0	20	0	39	0	39	0	**78**	**0**
Parodontopathies	0	0	0	0	0	0	0	0	0	0	0	0	0	0	0	0	0	0	0	0	**0**	**0**
Stomatite toute origine	0	0	0	0	2	0	1	0	5	0	6	0	0	0	0	0	7	0	7	0	**14**	**0**
Anomalie dentofaciale	0	0	0	0	0	0	0	0	0	0	0	0	0	0	0	0	0	0	0	0	**0**	**0**
plemon ou cellulite primitive	0	0	0	0	0	0	0	0	0	0	0	0	0	0	0	0	0	0	0	0	**0**	**0**
Ostéite maxillaire	0	0	0	0	0	0	0	0	0	0	0	0	0	0	0	0	0	0	0	0	**0**	**0**
Fente labiopalatine	0	0	0	0	0	0	0	0	0	0	0	0	0	0	0	0	0	0	0	0	**0**	**0**
fractures mandibulaire	0	0	0	0	0	0	0	0	0	0	0	0	0	0	0	0	0	0	0	0	**0**	**0**
fractures des maxillaires	0	0	0	0	0	0	0	0	0	0	0	0	0	0	0	0	0	0	0	0	**0**	**0**
fractures zygomatiques	0	0	0	0	0	0	0	0	0	0	0	0	0	0	0	0	0	0	0	0	**0**	**0**
lithiases des glandes salivaires	0	0	0	0	0	0	0	0	0	0	0	0	0	0	0	0	0	0	0	0	**0**	**0**
Ameloblastome maxillaire	0	0	0	0	0	0	0	0	0	0	0	0	0	0	0	0	0	0	0	0	**0**	**0**
tumeurs dans toutes ses formes	0	0	0	0	0	0	0	0	0	0	0	0	0	0	0	0	0	0	0	0	**0**	**0**
Autres pathologies odont./stom	0	0	0	0	0	0	0	0	0	0	0	0	0	0	0	0	0	0	0	0	**0**	**0**
Malformation congénitale	0	0	0	0	0	0	0	0	0	0	0	0	0	0	0	0	0	0	0	0	**0**	**0**
Maladies professionnelles	0	0	0	0	0	0	0	0	0	0	0	0	0	0	0	0	0	0	0	0	**0**	**0**
Diphtérie	0	0	0	0	0	0	0	0	0	0	0	0	0	0	0	0	0	0	0	0	**0**	**0**
Coqueluche	0	0	0	0	0	0	0	0	0	0	0	0	0	0	0	0	0	0	0	0	**0**	**0**
Tétanos néonatal	0	0	0	0													0	0	0	0	**0**	**0**
Autres tétanos					0	0	0	0	0	0	0	0	0	0	0	0	0	0	0	0	**0**	**0**
Paralysie Flasque Aigue (Polio)	0	0	0	0	0	0	0	0	0	0	0	0	0	0	0	0	0	0	0	0	**0**	**0**
Poliomyélites	0	0	0	0	0	0	0	0	0	0	0	0	0	0	0	0	0	0	0	0	**0**	**0**
Méningites	0	0	0	0	0	0	0	0	0	0	0	0	1	0	0	0	1	0	0	0	**1**	**0**

Nosologie	< 1 an				1-4 ans				5-14 ans				>15 ans				Total				Total	
	Masculin		Féminin		Masculin		Féminin		Masculin		Féminin		Masculin		Féminin		Masculin		Féminin			
	Cas	Décès	Cas	Décès	Cas	Décès	Cas	Décès	Cas	Décès	Cas	Décès	Cas	Décès	Cas	Décès	Cas	Décès	Cas	Décès	Cas	Décès
Rougeole	0	0	0	0	0	0	0	0	0	0	0	0	0	0	0	0	0	0	0	0	**0**	**0**
Paludisme simple	3	0	7	0	77	0	93	0	81	0	104	0	127	0	167	0	288	0	371	0	**659**	**0**
Paludisme grave	0	0	0	0	0	0	0	0	0	0	0	0	4	0	8	0	4	0	8	0	**12**	**0**
Hépatite virale	0	0	0	0	0	0	0	0	0	0	0	0	0	0	0	0	0	0	0	0	**0**	**0**
Rage	0	0	0	0	0	0	0	0	0	0	0	0	0	0	0	0	0	0	0	0	**0**	**0**
Leishmaniose	0	0	0	0	0	0	0	0	0	0	0	0	2	0	0	0	2	0	0	0	**2**	**0**
Fièvre typhoïde	0	0	0	0	0	0	0	0	0	0	0	0	0	0	0	0	0	0	0	0	**0**	**0**
Infections néonatales	0	0	0	0													0	0	0	0	**0**	**0**
psychose chronique	0	0	0	0	0	0	0	0	0	0	0	0	5	0	1	0	5	0	1	0	**6**	**0**
psychose aigue	0	0	0	0	0	0	0	0	0	0	0	0	0	0	0	0	0	0	0	0	**0**	**0**
psychose infantile	0	0	0	0	0	0	0	0	0	0	0	0					0	0	0	0	**0**	**0**
Epilepsie	0	0	0	0	0	0	0	0	0	0	0	0	4	0	2	0	4	0	2	0	**6**	**0**
Abus des substances psychoactives	0	0	0	0	0	0	0	0	0	0	0	0	0	0	0	0	0	0	0	0	**0**	**0**
Autres troubles mentaux	0	0	0	0	0	0	0	0	0	0	0	0	5	0	0	0	5	0	0	0	**5**	**0**
Névralgie et sciatique	0	0	0	0	0	0	0	0	0	0	0	0	10	0	25	0	10	0	25	0	**35**	**0**
brulures	0	0	0	0	0	0	0	0	0	0	0	0	0	0	0	0	0	0	0	0	**0**	**0**
Plaies et trauma par armes à feu	0	0	0	0	0	0	0	0	0	0	0	0	0	0	0	0	0	0	0	0	**0**	**0**
Trauma accidents de circulation	0	0	0	0	7	0	0	0	2	0	3	0	9	0	0	0	18	0	3	0	**21**	**0**
Traumatisme crânien	0	0	0	0	0	0	0	0	0	0	0	0	10	0	0	0	10	0	0	0	**10**	**0**
Fractures	0	0	0	0	0	0	0	0	0	0	0	0	3	0	5	0	3	0	5	0	**8**	**0**
Lèpre	0	0	0	0	0	0	0	0	0	0	0	0	0	0	0	0	0	0	0	0	**0**	**0**
Eléphantiasis	0	0	0	0	0	0	0	0	0	0	0	0	0	0	0	0	0	0	0	0	**0**	**0**
Hydrocèle	0	0			0	0			1	0			13	0			14	0			**14**	**0**
Autres formes de filariose	0	0	0	0	0	0	0	0	0	0	0	0	0	0	0	0	0	0	0	0	**0**	**0**
Myélopathie cervico-arthrosique	0	0	0	0	0	0	0	0	0	0	0	0	0	0	0	0	0	0	0	0	**0**	**0**
Péritonite	0	0	0	0	0	0	0	0	0	0	0	0	0	0	0	0	0	0	0	0	**0**	**0**
Occlusion intestinale	0	0	0	0	0	0	0	0	0	0	0	0	0	0	0	0	0	0	0	0	**0**	**0**
Infection du sein	0	0	0	0	0	0	0	0	0	0	0	0	0	0	8	0	0	0	8	0	**8**	**0**

Nosologie	< 1 an				1-4 ans				5-14 ans				>15 ans				Total				Total	
	Masculin		Féminin		Masculin		Féminin		Masculin		Féminin		Masculin		Féminin		Masculin		Féminin			
	Cas	Décès	Cas	Décès	Cas	Décès	Cas	Décès	Cas	Décès	Cas	Décès	Cas	Décès	Cas	Décès	Cas	Décès	Cas	Décès	Cas	Décès
Cancer du sein	0	0	0	0	0	0	0	0	0	0	0	0	0	0	0	0	0	0	0	0	**0**	**0**
Infections vulvo-vaginales			0	0			0	0			19	0			17	0			36	0	**36**	**0**
Infections puerpérales											0	0			0	0			0	0	**0**	**0**
Cancer du col utérin											0	0			0	0			0	0	**0**	**0**
Menaces d'avortement											0	0			0	0			0	0	**0**	**0**
Avortement spontané											0	0			0	0			0	0	**0**	**0**
Avortement compliqué											0	0			0	0			0	0	**0**	**0**
Anémie et grossesse											0	0			15	0			15	0	**15**	**0**
Paludisme et grossesse											0	0			0	0			0	0	**0**	**0**
Diabète et grossesse											0	0			0	0			0	0	**0**	**0**
HTA et grossesse											0	0			0	0			0	0	**0**	**0**
Cardiopathie et grossesse											0	0			0	0			0	0	**0**	**0**
Vomissement gravidique											0	0			0	0			0	0	**0**	**0**
Placenta prævia											0	0			0	0			0	0	**0**	**0**
Pré éclampsie											0	0			0	0			0	0	**0**	**0**
Eclampsie											0	0			0	0			0	0	**0**	**0**
VIH et grossesse											0	0			0	0			0	0	**0**	**0**
Rétention placentaire											0	0			0	0			0	0	**0**	**0**
Déchirure du col											0	0			0	0			0	0	**0**	**0**
Rupture utérine											0	0			0	0			0	0	**0**	**0**
Hématome rétro-placentaire											0	0			0	0			0	0	**0**	**0**
Hémorragie de la délivrance											0	0			0	0			0	0	**0**	**0**
Kyste ovarien			0	0			0	0			0	0			2	0			2	0	**2**	**0**
Fibrome			0	0			0	0			0	0			2	0			2	0	**2**	**0**
prolapsus utérin											0	0			2	0			2	0	**2**	**0**
prolapsus anal	0	0	2	0	1	0	0	0	0	0	0	0	3	0	0	0	4	0	2	0	**6**	**0**
Sténose de pylore	0	0	0	0	0	0	0	0	0	0	0	0	0	0	0	0	0	0	0	0	**0**	**0**
cholécystite	0	0	0	0	0	0	0	0	0	0	0	0	0	0	1	0	0	0	1	0	**1**	**0**

Nosologie	< 1 an				1-4 ans				5-14 ans				>15 ans				Total				Total	
	Masculin		Féminin		Masculin		Féminin		Masculin		Féminin		Masculin		Féminin		Masculin		Féminin			
	Cas	Décès	Cas	Décès	Cas	Décès	Cas	Décès	Cas	Décès	Cas	Décès	Cas	Décès	Cas	Décès	Cas	Décès	Cas	Décès	Cas	Décès
Stérilité féminine									0	0	0	0			14	0			14	0	**14**	**0**
Autres tumeurs pelviennes	0	0	0	0	0	0	0	0	0	0	0	0	0	0	0	0	0	0	0	0	**0**	**0**
Métrorragie											0	0			7	0			7	0	**7**	**0**
Syndrome ménopausique															0	0			0	0	**0**	**0**
Grippe	0	0	0	0	0	0	0	0	0	0	0	0	0	0	0	0	0	0	0	0	**0**	**0**
Cas suspect de Grippe pandémique	0	0	0	0	0	0	0	0	0	0	0	0	0	0	0	0	0	0	0	0	**0**	**0**
Prématurité	0	0	0	0													0	0	0	0	**0**	**0**
Infections néonatales graves	0	0	0	0													0	0	0	0	**0**	**0**
Souffrances cérébrales (asphyxie	0	0	0	0													0	0	0	0	**0**	**0**
Fracture du rachis	0	0	0	0	0	0	0	0	0	0	0	0	0	0	0	0	0	0	0	0	**0**	**0**
Autres	0	0	0	0	0	0	0	0	0	0	0	0	0	0	0	0	0	0	0	0	**0**	**0**
Total	**8**	**0**	**9**	**0**	**262**	**0**	**238**	**0**	**419**	**0**	**391**	**0**	**1065**	**0**	**1105**	**0**	**1754**	**0**	**1743**	**0**	**3497**	**0**

Source : Rapports SNIS

*****NB : Les données du CHA ne sont pas contenues dans le cumul des CHR (Tableau XCI)**

Tableau LXXXIX : Répartition des cas et décès enregistrés au niveau des CHR par tranche d'âge et par sexe au Niger en 2013

Nosologie	< 1 an				1-4 ans				5-14 ans				>15 ans				Total				Total	
	Masculin		Féminin		Masculin		Féminin		Masculin		Féminin		Masculin		Féminin		Masculin		Féminin			
	Cas	Décès	Cas	Décès	Cas	Décès	Cas	Décès	Cas	Décès	Cas	Décès	Cas	Décès	Cas	Décès	Cas	Décès	Cas	Décès	Cas	Décès
Diarrhée avec déshydratation	746	19	484	9	598	6	391	3	107	1	54	0	409	26	321	12	1860	52	1250	24	3110	76
Gastro-entérites infectieuses	171	1	111	0	161	0	107	0	30	0	13	0	122	4	128	3	484	5	359	3	843	8
Amibiase intestinale	1	0	2	0	15	0	6	0	22	0	14	0	88	2	108	0	126	2	130	0	256	2
cholera	0	0	0	0	0	0	0	0	0	0	0	0	0	0	0	0	0	0	0	0	0	0
Autres formes d'amibiases	0	0	0	0	3	0	1	1	1	0	2	0	54	0	69	1	58	0	72	2	130	2
Ulcère gastroduodénal	0	0	0	0	5	0	8	0	58	0	90	0	527	6	884	14	590	6	982	14	1572	20
Gastrite	0	0	0	0	0	0	0	0	4	0	0	0	483	0	1004	4	487	0	1004	4	1491	4
Cirrhoses	0	0	0	0	0	0	0	0	1	0	0	0	44	2	21	0	45	2	21	0	66	2
Hémorroïde	5	0	0	0	8	0	2	0	18	0	10	0	141	0	89	0	172	0	101	0	273	0
Hernie	123	0	64	0	146	0	98	0	90	0	71	0	273	3	177	0	632	3	410	0	1042	3
Appendicite	0	0	0	0	0	0	0	0	19	0	17	1	84	3	24	2	103	3	41	3	144	6
Cardiopathie rhumatismale	2	0	0	0	2	0	0	0	0	0	0	0	51	2	58	8	55	2	58	8	113	10
Myocardiopathie ischémique	0	0	0	0	0	0	0	0	0	0	0	0	35	5	38	4	35	5	38	4	73	9
Hypertension artérielle	0	0	0	0	0	0	0	0	0	0	0	0	832	40	1046	44	832	40	1046	44	1878	84
Péricardite	0	0	0	0	0	0	0	0	0	0	0	0	10	2	13	1	10	2	13	1	23	3
Cœur pulmonaire	1	0	1	0	0	0	0	0	0	0	0	0	41	1	27	1	42	1	28	1	70	2
Trouble du rythme cardiaque	5	1	3	1	1	0	3	0	9	0	4	0	222	29	151	15	237	30	161	16	398	46
Autres maladies cardio-vascula	3	0	3	0	1	0	0	0	22	0	16	0	278	30	251	16	304	30	270	16	574	46
Pneumonie	2273	63	1813	45	1546	19	1281	22	472	3	352	3	275	4	210	1	4566	89	3656	71	8222	160
Asthme	3	0	7	0	26	0	22	0	46	0	63	0	180	3	236	2	255	3	328	2	583	5
Emphysème	0	0	0	0	0	0	0	0	0	0	0	0	105	1	121	6	105	1	121	6	226	7
Pneumopathies	1223	1	957	1	1527	2	1074	6	283	3	244	0	400	22	275	10	3433	28	2550	17	5983	45
Pleurésie	0	0	1	0	2	0	1	0	4	0	5	0	64	2	51	2	70	2	58	2	128	4
Tuberculose pulmonaire (Frottis négatif)	1	0	0	0	2	0	1	0	6	0	1	0	223	8	160	6	232	8	162	6	394	14
Tuberculose pulmonaire (Frottis positif)	0	0	1	0	6	0	3	0	2	0	2	0	171	8	98	2	179	8	104	2	283	10

Nosologie	< 1 an				1-4 ans				5-14 ans				>15 ans				Total				Total	
	Masculin		Féminin		Masculin		Féminin		Masculin		Féminin		Masculin		Féminin		Masculin		Féminin			
	Cas	Décès	Cas	Décès	Cas	Décès	Cas	Décès	Cas	Décès	Cas	Décès	Cas	Décès	Cas	Décès	Cas	Décès	Cas	Décès	Cas	Décès
Tuberculose extra-pulmonaire	0	0	1	0	3	0	2	0	3	0	2	0	89	0	58	0	95	0	63	0	158	0
Tuberculose et HIV	0	0	0	0	0	0	1	0	1	0	1	0	31	2	30	1	32	2	32	1	64	3
Drépanocytose (confirmée)	84	1	80	0	262	3	189	0	153	0	145	1	68	3	65	2	567	7	479	3	1046	10
Anémies	273	12	208	7	1332	53	1089	38	554	7	449	10	608	27	918	52	2767	99	2664	107	5431	206
SIDA	17	0	11	0	19	0	11	0	11	0	8	1	165	25	247	50	212	25	277	51	489	76
Malnutrition (MPE)	1474	113	1127	82	2388	140	1619	107	459	40	348	38	34	14	59	19	4355	307	3153	246	7508	553
Autres maladies endo.et met	0	0	0	0	0	0	0	0	0	0	0	0	179	25	67	4	179	25	67	4	246	29
Diabète sucré	1	0	0	0	0	0	0	0	4	0	0	0	264	22	368	31	269	22	368	31	637	53
Goitre	0	0	0	0	1	0	1	0	0	0	0	0	6	1	92	4	7	1	93	4	100	5
Noma	0	0	0	0	2	0	0	0	0	0	0	0	0	0	0	0	2	0	0	0	2	0
Lithiase rénale	0	0	0	0	2	0	0	0	13	0	0	0	13	0	7	0	28	0	7	0	35	0
Lithiase vésicale	1	0	1	0	63	1	21	0	52	0	24	0	47	0	2	0	163	1	48	0	211	1
Insuffisance rénale	0	0	0	0	0	0	0	0	0	0	0	0	162	27	57	9	162	27	57	9	219	36
Adénome de la prostate	0	0			0	0			1	1			258	7			259	8			259	8
Affection de la prostate	0	0			0	0			0	0			4	0			4	0			4	0
Autres affections appareil urinaire	33	0	21	0	43	0	24	0	36	0	35	0	270	1	306	0	382	1	386	0	768	1
Autres affections uro-génitales	11	0	10	0	31	0	20	0	37	0	35	0	157	0	206	0	236	0	271	0	507	0
Syndrome nephretique	5	0	1	1	10	0	11	0	17	3	15	1	27	5	24	0	59	8	51	2	110	10
Empoisonnements/ intoxication	13	0	11	0	101	1	75	2	55	1	38	2	96	2	75	2	265	4	199	6	464	10
Eczémas	159	0	147	0	282	0	268	0	170	0	160	0	362	0	425	0	973	0	1000	0	1973	0
Prurigo	95	0	77	0	101	0	92	0	31	0	53	0	77	0	118	0	304	0	340	0	644	0
Folliculites	120	0	155	0	244	0	340	0	101	0	92	0	107	0	109	0	572	0	696	0	1268	0
Autres maladies dermatologique	765	0	791	0	1259	0	1302	0	356	0	345	0	900	0	1164	0	3280	0	3602	0	6882	0
Cataracte	7	0	6	0	30	0	15	0	46	0	51	0	1439	0	1302	0	1522	0	1374	0	2896	0
Xérophtalmie	4	0	2	0	29	0	14	0	3	0	1	0	29	0	26	0	65	0	43	0	108	0
Trachome	1	0	0	0	13	0	11	0	25	0	17	0	49	0	56	0	88	0	84	0	172	0
Traumatisme oculaire	27	0	28	0	123	0	138	0	231	0	182	0	574	0	306	0	955	0	654	0	1609	0

Nosologie	< 1 an				1-4 ans				5-14 ans				>15 ans				Total				Total	
	Masculin		Féminin		Masculin		Féminin		Masculin		Féminin		Masculin		Féminin		Masculin		Féminin			
	Cas	Décès	Cas	Décès	Cas	Décès	Cas	Décès	Cas	Décès	Cas	Décès	Cas	Décès	Cas	Décès	Cas	Décès	Cas	Décès	Cas	Décès
Atres maladies œil et annexes	881	0	702	0	1380	0	1209	2	968	0	874	0	3941	0	4297	0	7170	0	7082	2	14252	2
Otite moyenne aiguë	933	0	569	0	1259	0	1017	0	285	0	246	0	343	0	585	0	2820	0	2417	0	5237	0
Otite moyenne chronique	128	0	111	0	381	0	271	0	102	0	89	0	205	0	252	0	816	0	723	0	1539	0
Sinusites	0	0	0	0	2	0	0	0	12	0	12	0	302	0	422	0	316	0	434	0	750	0
Amygdalites	27	0	36	0	117	0	79	0	117	0	121	0	109	0	406	0	370	0	642	0	1012	0
Rhinopharyngite	1364	0	898	0	1937	1	1390	0	404	0	292	0	288	0	585	0	3993	1	3165	0	7158	1
Laryngite	4	0	2	0	5	0	6	0	10	0	5	0	53	0	48	0	72	0	61	0	133	0
Autres maladies ORL	947	0	693	0	1623	0	1152	0	680	1	522	0	1217	0	1723	0	4467	1	4090	0	8557	1
Parodontopathies	3	0	3	0	32	0	43	0	114	0	129	0	384	0	381	0	533	0	556	0	1089	0
Stomatite toute origine	10	0	15	0	26	0	53	0	73	0	75	0	172	0	184	0	281	0	327	0	608	0
Anomalie dentofaciale	0	0	0	0	21	0	39	0	71	0	100	0	120	0	138	0	212	0	277	0	489	0
plemon ou cellulite primitive	0	0	0	0	0	0	0	0	19	0	13	0	71	1	67	1	90	1	80	1	170	2
Ostéite maxillaire	0	0	0	0	0	0	0	0	2	0	2	0	17	0	15	0	19	0	17	0	36	0
Fente labiopalatine	10	0	7	0	19	0	20	0	8	0	11	0	6	0	9	0	43	0	47	0	90	0
fractures mandibulaire	0	0	1	0	0	0	0	0	4	0	6	0	24	0	5	0	28	0	12	0	40	0
fractures des maxillaires	0	0	0	0	0	0	0	0	1	0	0	0	17	1	2	0	18	1	2	0	20	1
fractures zygomatiques	0	0	0	0	0	0	0	0	0	0	0	0	0	0	0	0	0	0	0	0	0	0
lithiases des glandes salivaires	0	0	0	0	0	0	0	0	0	0	0	0	3	0	1	0	3	0	1	0	4	0
Ameloblastome maxillaire	0	0	0	0	0	0	0	0	0	0	0	0	0	0	0	0	0	0	0	0	0	0
tumeurs dans toutes ses formes	2	0	4	0	15	0	13	1	18	0	22	0	119	3	89	1	154	3	128	2	282	5
Autres pathologies odont./stom	22	0	22	0	222	0	266	0	460	0	528	0	1067	0	1214	0	1771	0	2030	0	3801	0
Malformation congénitale	29	0	15	3	5	2	2	0	0	0	0	0	1	0	1	0	35	2	18	3	53	5
Maladies professionnelles	0	0	0	0	0	0	0	0	0	0	0	0	0	0	0	0	0	0	0	0	0	0
Diphtérie	0	0	0	0	0	0	0	0	0	0	0	0	0	0	0	0	0	0	0	0	0	0
Coqueluche	0	0	0	0	1	0	0	0	1	0	0	0	0	0	0	0	2	0	0	0	2	0
Tétanos néonatal	0	0	0	0													0	0	0	0	0	0
Autres tétanos					0	0	2	0	2	0	0	0	25	9	0	0	27	9	2	0	29	9

Nosologie	< 1 an				1-4 ans				5-14 ans				>15 ans				Total				Total	
	Masculin		Féminin		Masculin		Féminin		Masculin		Féminin		Masculin		Féminin		Masculin		Féminin			
	Cas	Décès	Cas	Décès	Cas	Décès	Cas	Décès	Cas	Décès	Cas	Décès	Cas	Décès	Cas	Décès	Cas	Décès	Cas	Décès	Cas	Décès
Paralysie Flasque Aigue (Polio)	0	0	0	0	2	0	0	0	0	0	0	0	0	0	0	0	2	0	0	0	2	0
Poliomyélites	0	0	0	0	0	0	0	0	0	0	0	0	0	0	0	0	0	0	0	0	0	0
Méningites	11	0	16	2	5	1	4	0	16	2	23	1	3	1	0	0	35	4	43	3	78	7
Rougeole	7	0	6	1	14	0	10	0	3	0	4	0	3	0	1	0	27	0	21	1	48	1
Paludisme simple	1134	7	942	7	1883	20	1497	24	868	13	760	14	2523	30	3372	17	6408	70	6571	62	12979	132
Paludisme grave	949	46	861	26	2926	120	2281	99	1226	48	1108	42	1116	29	1431	31	6217	243	5681	198	11898	441
Hépatite virale	0	0	0	0	0	0	0	0	0	0	0	0	18	1	8	1	18	1	8	1	26	2
Rage	0	0	0	0	0	0	0	0	0	0	0	0	0	0	0	0	0	0	0	0	0	0
Leishmaniose	1	0	1	0	1	0	0	0	0	0	3	0	5	0	2	0	7	0	6	0	13	0
Fièvre typhoïde	0	0	0	0	3	0	11	0	139	0	162	0	263	0	239	0	405	0	412	0	817	0
Infections néonatales	1275	43	678	38													1275	43	678	38	1953	81
psychose chronique	0	0	0	0	0	0	0	0	1	0	0	0	348	2	276	2	349	2	276	2	625	4
psychose aigue	0	0	0	0	0	0	1	0	10	0	0	0	319	1	363	1	329	1	364	1	693	2
psychose infantile	0	0	0	0	2	0	0	0	29	0	17	0					31	0	17	0	48	0
Epilepsie	8	0	12	0	58	0	41	0	31	0	47	0	138	3	91	2	235	3	191	2	426	5
Abus des substances psychoactives	0	0	0	0	0	0	0	0	109	0	0	0	271	5	36	0	380	5	36	0	416	5
Autres troubles mentaux	51	0	74	0	276	0	228	0	16	0	24	0	225	3	255	2	568	3	581	2	1149	5
Névralgie et sciatique	2	0	1	0	3	0	2	0	0	0	0	0	85	0	93	0	90	0	96	0	186	0
brulures	4	0	1	0	32	2	23	1	7	0	3	0	27	4	12	4	70	6	39	5	109	11
Plaies et trauma par armes à feu	4	0	5	0	23	0	14	0	38	0	22	1	198	8	88	2	263	8	129	3	392	11
Trauma accidents de circulation	6	0	4	0	45	1	37	0	183	4	106	1	480	10	225	4	714	15	372	5	1086	20
Traumatisme crânien	0	0	0	0	14	0	11	0	55	3	16	1	168	15	35	1	237	18	62	2	299	20
Fractures	2	0	0	0	22	0	20	0	67	2	26	2	177	5	50	1	268	7	96	3	364	10
Lèpre	0	0	0	0	0	0	0	0	0	0	0	0	3	0	2	0	3	0	2	0	5	0
Eléphantiasis	0	0	0	0	0	0	0	0	0	0	0	0	0	0	1	0	0	0	1	0	1	0
Hydrocèle	3	0			20	0			5	0			65	0			93	0			93	0
Autres formes de filariose	0	0	0	0	0	0	0	0	0	0	0	0	5	0	2	0	5	0	2	0	7	0

Nosologie	< 1 an				1-4 ans				5-14 ans				>15 ans				Total				Total	
	Masculin		Féminin		Masculin		Féminin		Masculin		Féminin		Masculin		Féminin		Masculin		Féminin			
	Cas	Décès	Cas	Décès	Cas	Décès	Cas	Décès	Cas	Décès	Cas	Décès	Cas	Décès	Cas	Décès	Cas	Décès	Cas	Décès	Cas	Décès
Myélopathie cervico-arthrosique	0	0	0	0	0	0	0	0	0	0	0	0	0	0	5	0	0	0	5	0	5	0
Péritonite	1	0	0	0	9	3	12	3	99	14	56	12	196	27	60	7	305	44	128	22	433	66
Occlusion intestinale	0	0	1	0	18	1	6	1	39	4	35	0	73	8	29	1	130	13	71	2	201	15
Infection du sein	0	0	0	0	0	0	0	0	0	0	0	0	0	0	176	1	0	0	176	1	176	1
Cancer du sein	0	0	0	0	0	0	0	0	0	0	0	0	0	0	21	1	0	0	21	1	21	1
Infections vulvo-vaginales			0	0			0	0			0	0			420	0			420	0	420	0
Infections puerpérales											0	0			59	5			59	5	59	5
Cancer du col utérin											0	0			23	1			23	1	23	1
Menaces d'avortement											0	0			276	0			276	0	276	0
Avortement spontané											0	0			362	3			362	3	362	3
Avortement compliqué											0	0			130	7			130	7	130	7
Anémie et grossesse											0	0			355	19			355	19	355	19
Paludisme et grossesse											0	0			706	4			706	4	706	4
Diabète et grossesse											0	0			12	1			12	1	12	1
HTA et grossesse											0	0			181	5			181	5	181	5
Cardiopathie et grossesse											0	0			54	6			54	6	54	6
Vomissement gravidique											0	0			233	0			233	0	233	0
Placenta prævia											0	0			187	0			187	0	187	0
Pré éclampsie											0	0			345	7			345	7	345	7
Eclampsie											0	0			471	18			471	18	471	18
VIH et grossesse											0	0			58	0			58	0	58	0
Rétention placentaire											0	0			160	1			160	1	160	1
Déchirure du col											0	0			75	0			75	0	75	0
Rupture utérine											0	0			172	14			172	14	172	14
Hématome rétro-placentaire											0	0			339	7			339	7	339	7
Hémorragie de la délivrance											0	0			221	12			221	12	221	12
Kyste ovarien			0	0			0	0			1	0			96	0			97	0	97	0

Nosologie	< 1 an				1-4 ans				5-14 ans				>15 ans				Total				Total	
	Masculin		Féminin		Masculin		Féminin		Masculin		Féminin		Masculin		Féminin		Masculin		Féminin			
	Cas	Décès	Cas	Décès	Cas	Décès	Cas	Décès	Cas	Décès	Cas	Décès	Cas	Décès	Cas	Décès	Cas	Décès	Cas	Décès	Cas	Décès
Fibrome			0	0			0	0			0	0			70	0			70	0	70	0
prolapsus utérin											0	0			95	0			95	0	95	0
prolapsus anal	0	0	1	0	2	0	1	0	0	0	0	0	27	0	17	0	29	0	19	0	48	0
Sténose de pylore	0	0	1	0	0	0	0	0	0	0	0	0	6	0	2	0	6	0	3	0	9	0
cholécystite	0	0	0	0	0	0	0	0	0	0	0	0	2	0	58	0	2	0	58	0	60	0
Stérilité féminine											0	0			215	0			215	0	215	0
Autres tumeurs pelviennes	0	0	0	0	0	0	0	0	0	0	0	0	0	0	43	0	0	0	43	0	43	0
Métrorragie											0	0			129	4			129	4	129	4
Syndrome ménopausique															40	0			40	0	40	0
Grippe	0	0	0	0	0	0	0	0	0	0	0	0	0	0	0	0	0	0	0	0	0	0
Cas suspect de Grippe pandémique	0	0	0	0	0	0	0	0	0	0	0	0	0	0	0	0	0	0	0	0	0	0
Prématurité	211	27	190	22													211	27	190	22	401	49
Infections néonatales graves	28	7	36	6													28	7	36	6	64	13
Souffrances cérébrales (asphyxie	59	16	59	10													59	16	59	10	118	26
Fracture du rachis	0	0	0	0	0	0	0	0	0	0	0	0	0	0	0	0	0	0	0	0	0	0
Autres	1744	20	1466	29	1653	26	1077	14	814	13	670	3	1380	48	5628	30	5591	107	8841	76	14432	183
Total	**17507**	**377**	**13557**	**290**	**24441**	**402**	**19078**	**324**	**10660**	**163**	**9089**	**134**	**27729**	**586**	**40176**	**552**	**80337**	**1528**	**81900**	**1300**	**162237**	**2828**

Source : Rapports SNIS

4.4 NIVEAU HOPITAUX NATIONAUX

4.4.1 Utilisation des services

Tableau XC : Consultations dans les Hôpitaux Nationaux

Structures	Consultants		Visites de Retour	Consultations	Cas d'urgence	Nombres d'Hospitalisées parmi les consultants	Nombre de décès parmi les urgences	Nombre de décès dans les 48H après admissions	Pourcentage des décès parmi les urgences	Pourcentage hospitalisés parmi les consultants
	Directs	Référés								
HN Niamey	72156	18039	25135	115330	25535	6 920	1 631	979	6,39	7,67
HN Zinder	37298	3350	34317	74965	4 252	23 528	272	217	6,40	57,88
HN Lamordé	36134	3343	16954	56431	644	6981	51	109	7,92	17,68
HP Galmi	5151	596	687	6434	2 853	4 554	53	12	1,86	79,24
HP CURE Niamey	959	394	1143	2496	0	422	0	0	0,00	31,19
Total	**151698**	**25722**	**134638**	**134638**	**33284**	**42405**	**2007**	**1317**	6,03	23,90

Source: Rapports SNIS

Pour une moyenne Nationale de 6,03% des décès parmi les cas urgents on remarque que l‘ hôpital National de Lamordé a enregistré le plus fort taux (7,92%).

Tableau XCI : Hospitalisation dans les hôpitaux Nationaux, Niger 2013

Hôpitaux	Lits	Existants début trimestre	Entrées		Total	Sorties								Existants fin trimestre	Journées d'hospitalisation		Durée moyenne de séjour	Taux d'occupation des lits (%)	% décès (%)
			Directes	Référés		Guéris	Décédés	Evadés	Référés	Transférés	Améliorés	Sans avis médical	Total		Sortants	Total			
HN Niamey	770	504	22633	3235	25868	15268	3229	275	27	5552	1229	224	25804	568	178706	203654	6,9	72,46	12,51
HN Zinder	517	553	15055	7215	22270	16286	400	539	70	1054	3781	182	22312	511	38036	48787	1,7	25,85	1,79
HN Lamordé	263	199	6355	162	6517	5843	227	39	42	250	116	0	6517	199	70545	79026	10,8	82,32	3,48
HP Galmi	100	36	5413	596	6009	5543	89	0	0	384	0	0	6016	29	14505	14505	2,4	39,74	1,48
TOTAL	1650	1292	49456	11208	60664	42940	3945	853	139	7240	5126	406	60649	1307	301792	345972	5,0	57,45	6,50

Source : Rapports SNIS

Sur le plan National, la durée moyenne de séjours au niveau des hôpitaux nationaux est de 5 jours.

Tableau XCII : Répartition des cas et décès enregistrés à l'Hôpital National de Niamey (HNN) par tranche d'âge et par sexe en 2013

Maladies / Symptômes	< 1 an				1-4 ans				5-14 ans				>15 ans				Total				Total	
	M		F		M		F		M		F		M		F		M		F			
	Cas	Décès	Cas	Décès	Cas	Décès	Cas	Décès	Cas	Décès	Cas	Décès	Cas	Décès	Cas	Décès	Cas	Décès	Cas	Décès	Cas	Décès
Diarrhée avec déshydratation	143	14	73	8	119	11	77	10	3	0	2	0	110	7	97	4	375	32	249	22	**624**	**54**
Gastro-entérites infectieuses	61	13	50	4	41	2	24	2	15	0	11	1	238	21	283	19	355	36	368	26	**723**	**62**
Amibiase intestinale	0	0	0	0	0	0	0	0	0	0	0	0	4	0	4	0	4	0	4	0	**8**	**0**
cholera	0	0	0	0	0	0	0	0	0	0	0	0	2	0	0	0	2	0	0	0	**2**	**0**
Autres formes d'amibiases	0	0	0	0	0	0	0	0	0	0	0	0	1	0	0	0	1	0	0	0	**1**	**0**
Ulcère gastroduodénal	0	0	0	0	0	0	0	0	0	0	0	0	21	1	29	1	21	1	29	1	**50**	**2**
Gastrite	0	0	0	0	0	0	0	0	1	0	2	0	332	3	496	2	333	3	498	2	**831**	**5**
Cirrhoses	0	0	0	0	0	0	0	0	0	0	0	0	60	15	31	4	60	15	31	4	**91**	**19**
Hémorroïde	0	0	0	0	0	0	0	0	0	0	0	0	23	0	5	0	23	0	5	0	**28**	**0**
Hernie	30	0	17	0	124	0	67	0	44	0	34	0	336	5	97	0	534	5	215	0	**749**	**5**
Appendicite	0	0	1	0	0	0	0	0	22	0	11	0	220	1	60	2	242	1	72	2	**314**	**3**
Cardiopathie rhumatismale	0	0	0	0	0	0	1	0	0	0	0	0	127	29	79	8	127	29	80	8	**207**	**37**
Myocardiopathie ischémique	0	0	0	0	0	0	0	0	0	0	0	0	102	27	65	7	102	27	65	7	**167**	**34**
Hypertension artérielle	0	0	0	0	0	0	0	0	3	0	1	0	777	67	628	45	780	67	629	45	**1409**	**112**
Péricardite	0	0	0	0	3	0	0	0	15	0	17	1	9	1	20	3	27	1	37	4	**64**	**5**
Cœur pulmonaire	0	0	0	0	0	0	0	0	0	0	0	0	13	2	0	0	13	2	0	0	**13**	**2**
Trouble du rythme cardiaque	0	0	0	0	0	0	0	0	0	0	0	0	126	20	102	14	126	20	102	14	**228**	**34**
Autres maladies cardio-vascula	0	0	1	0	1	0	2	0	0	0	0	0	89	10	93	12	90	10	96	12	**186**	**22**
Pneumonie	149	8	108	5	73	0	72	2	25	0	6	0	17	0	21	0	264	8	207	7	**471**	**15**
Asthme	0	0	1	0	0	0	1	0	12	0	10	0	26	0	41	0	38	0	53	0	**91**	**0**
Emphysème	0	0	0	0	0	0	0	0	0	0	0	0	0	0	0	0	0	0	0	0	**0**	**0**
Autres pneumopathies	18	1	23	4	21	0	27	0	11	0	11	0	445	75	176	13	495	76	237	17	**732**	**93**

Maladies / Symptômes	< 1 an				1-4 ans				5-14 ans				>15 ans				Total				Total	
	M		F		M		F		M		F		M		F		M		F			
	Cas	Décès	Cas	Décès	Cas	Décès	Cas	Décès	Cas	Décès	Cas	Décès	Cas	Décès	Cas	Décès	Cas	Décès	Cas	Décès	Cas	Décès
Pleurésie	0	0	0	0	1	0	4	0	8	0	4	0	69	5	20	2	78	5	28	2	**106**	**7**
Tuberculose pulmonaire (Frotti	0	0	0	0	0	0	0	0	0	0	0	0	124	26	57	7	124	26	57	7	**181**	**33**
Tuberculose pulmonaire (Frotti	0	0	0	0	3	0	0	0	1	1	3	0	34	5	6	0	38	6	9	0	**47**	**6**
Tuberculose extra-pulmonaire	0	0	0	0	2	0	3	0	3	1	1	0	21	3	13	2	26	4	17	2	**43**	**6**
Tuberculose et HIV	0	0	0	0	0	0	0	0	0	0	0	0	26	5	25	6	26	5	25	6	**51**	**11**
Drépanocytose (confirmée)	9	1	5	0	155	2	80	3	114	6	74	2	121	16	120	6	399	25	279	11	**678**	**36**
Anémies	56	1	23	1	109	3	84	5	84	6	42	1	299	38	224	29	548	48	373	36	**921**	**84**
SIDA	0	0	0	0	0	0	3	0	0	0	2	0	137	45	145	37	137	45	150	37	**287**	**82**
Malnutrition (MPE)	216	38	11	24	176	38	174	16	16	3	8	0	0	0	0	0	408	79	193	40	**601**	**119**
Autres maladies endo.et met	0	0	0	0	0	0	0	0	0	0	0	0	0	0	0	0	0	0	0	0	**0**	**0**
Diabète sucré	0	0	0	0	0	0	0	0	2	0	4	0	350	53	555	59	352	53	559	59	**911**	**112**
Goitre	0	0	0	0	0	0	1	0	2	0	14	0	40	0	225	0	42	0	240	0	**282**	**0**
Noma	0	0	0	0	1	0	0	0	0	0	0	0	1	0	1	0	2	0	1	0	**3**	**0**
Lithiase rénale	0	0	0	0	1	0	0	0	3	0	0	0	27	2	8	0	31	2	8	0	**39**	**2**
Lithiase vésicale	0	0	0	0	19	1	1	0	7	0	0	0	19	0	5	0	45	1	6	0	**51**	**1**
Insuffisance rénale	0	0	0	0	0	0	0	0	6	2	9	1	125	56	64	18	131	58	73	19	**204**	**77**
Adénome de la prostate	0	0			0	0			0	0			280	12			280	12			**280**	**12**
Affection de la prostate	0	0			0	0			2	1			0	0			2	1			**2**	**1**
Autres affections appareil urinaire	6	0	2	0	11	0	7	0	11	1	7	1	234	1	35	0	262	2	51	1	**313**	**3**
Autres affections uro-génitales	4	0	2	0	2	0	5	0	0	0	0	0	68	0	61	0	74	0	68	0	**142**	**0**
Syndrome nephretique	3	0	0	0	7	0	4	0	11	2	8	0	1	0	6	0	22	2	18	0	**40**	**2**
Empoisonnements/ intoxication	2	0	1	0	28	0	29	0	17	0	11	0	0	0	0	0	47	0	41	0	**88**	**0**
Eczémas	19	0	21	0	27	0	25	0	19	0	23	0	91	0	87	0	156	0	156	0	**312**	**0**
Prurigo	2	0	6	0	8	0	10	0	8	0	7	0	17	0	35	0	35	0	58	0	**93**	**0**

Maladies / Symptômes	< 1 an				1-4 ans				5-14 ans				>15 ans				Total				Total	
	M		F		M		F		M		F		M		F		M		F			
	Cas	Décès	Cas	Décès	Cas	Décès	Cas	Décès	Cas	Décès	Cas	Décès	Cas	Décès	Cas	Décès	Cas	Décès	Cas	Décès	Cas	Décès
Folliculites	1	0	10	0	8	0	7	0	4	0	2	0	13	0	13	0	26	0	32	0	**58**	**0**
Autres maladies dermatologique	10	0	6	0	23	0	18	0	26	0	20	0	182	1	167	0	241	1	211	0	**452**	**1**
Cataracte	0	0	0	0	0	0	0	0	3	0	3	0	168	0	166	0	171	0	169	0	**340**	**0**
Xérophtalmie	0	0	0	0	0	0	0	0	0	0	0	0	0	0	0	0	0	0	0	0	**0**	**0**
Trachome	0	0	0	0	0	0	0	0	0	0	0	0	0	0	1	0	0	0	1	0	**1**	**0**
Traumatisme oculaire	0	0	0	0	19	0	11	0	30	0	13	0	120	0	51	0	169	0	75	0	**244**	**0**
Atres maladies œil et annexes	0	0	0	0	43	0	27	0	55	0	59	0	27	0	31	0	125	0	117	0	**242**	**0**
Otite moyenne aiguë	43	0	36	0	175	0	134	0	96	0	73	0	202	0	249	0	516	0	492	0	**1008**	**0**
Otite moyenne chronique	5	0	5	0	33	0	27	0	45	0	38	0	178	0	191	0	261	0	261	0	**522**	**0**
Sinusites	0	0	0	0	0	0	0	0	15	0	15	0	131	0	242	0	146	0	257	0	**403**	**0**
Amygdalites	2	0	1	0	29	0	19	0	30	0	29	0	31	0	50	1	92	0	99	1	**191**	**1**
Rhinopharyngite	31	0	18	0	64	0	6	0	44	0	36	0	69	0	119	0	208	0	179	0	**387**	**0**
Laryngite	0	0	0	0	1	0	0	0	1	0	0	0	2	0	0	0	4	0	0	0	**4**	**0**
Autres maladies ORL	45	0	31	1	94	0	68	1	82	0	75	1	449	5	546	3	670	5	720	6	**1390**	**11**
Parodontopathies	0	0	0	0	0	0	0	0	0	0	0	0	1	0	0	0	1	0	0	0	**1**	**0**
Stomatite toute origine	0	0	0	0	0	0	0	0	0	0	0	0	3	0	2	0	3	0	2	0	**5**	**0**
Anomalie dentofaciale	0	0	0	0	0	0	0	0	0	0	1	0	0	0	0	0	0	0	1	0	**1**	**0**
plemon ou cellulite primitive	0	0	2	0	2	0	1	0	4	0	4	0	64	4	55	4	70	4	62	4	**132**	**8**
Ostéite maxillaire	0	0	0	0	0	0	0	0	1	0	4	0	12	0	9	0	13	0	13	0	**26**	**0**
Fente labiopalatine	0	0	1	0	0	0	1	0	1	0	0	0	0	0	0	0	1	0	2	0	**3**	**0**
fractures mandibulaire	0	0	0	0	4	0	2	0	2	0	2	0	28	0	2	0	34	0	6	0	**40**	**0**
fractures des maxillaires	0	0	0	0	1	0	0	0	1	0	0	0	7	0	4	0	9	0	4	0	**13**	**0**
fractures zygomatiques	0	0	0	0	0	0	0	0	0	0	0	0	0	0	0	0	0	0	0	0	**0**	**0**
lithiases des glandes salivaires	0	0	0	0	0	0	0	0	0	0	0	0	0	0	0	0	0	0	0	0	**0**	**0**
Ameloblastome maxillaire	0	0	0	0	1	0	0	0	1	0	0	0	7	0	4	0	9	0	4	0	**13**	**0**

Maladies / Symptômes	< 1 an				1-4 ans				5-14 ans				>15 ans				Total				Total	
	M		F		M		F		M		F		M		F		M		F			
	Cas	Décès	Cas	Décès	Cas	Décès	Cas	Décès	Cas	Décès	Cas	Décès	Cas	Décès	Cas	Décès	Cas	Décès	Cas	Décès	Cas	Décès
tumeurs dans toutes ses formes	1	0	10	1	33	3	29	2	61	7	174	22	534	97	447	125	629	107	660	150	**1289**	**257**
Autres pathologies odont./stom	0	0	0	0	0	0	0	0	1	0	0	0	2	0	2	0	3	0	2	0	**5**	**0**
Malformation congénitale	0	0	0	0	0	0	0	0	0	0	0	0	0	0	0	0	0	0	0	0	**0**	**0**
Maladies professionnelles	0	0	0	0	0	0	0	0	0	0	0	0	0	0	0	0	0	0	0	0	**0**	**0**
Diphtérie	0	0	0	0	0	0	0	0	0	0	0	0	0	0	0	0	0	0	0	0	**0**	**0**
Coqueluche	0	0	0	0	0	0	0	0	0	0	0	0	0	0	0	0	0	0	0	0	**0**	**0**
Tétanos néonatal	0	0	0	0													0	0	0	0	**0**	**0**
Autres tétanos					0	0	0	0	0	0	0	0	0	0	1	0	0	0	1	0	**1**	**0**
Paralysie Flasque Aigue (Polio)	0	0	0	0	0	0	0	0	0	0	0	0	0	0	0	0	0	0	0	0	**0**	**0**
Poliomyélites	0	0	0	0	0	0	0	0	0	0	0	0	0	0	0	0	0	0	0	0	**0**	**0**
Méningites	6	2	10	0	8	1	11	2	6	1	3	0	43	12	27	5	63	16	51	7	**114**	**23**
Rougeole	11	1	7	0	8	1	7	0	5	0	12	1	15	1	5	0	39	3	31	1	**70**	**4**
Paludisme simple	31	0	13	1	53	2	39	0	58	2	54	1	215	2	199	0	357	6	305	2	**662**	**8**
Paludisme grave	317	48	177	22	754	137	365	56	260	63	141	25	137	16	147	6	1468	264	830	109	**2298**	**373**
Hépatite virale	0	0	0	0	1	0	0	0	2	0	1	0	5	0	5	0	8	0	6	0	**14**	**0**
Rage	0	0	0	0	0	0	0	0	0	0	0	0	0	0	0	0	0	0	0	0	**0**	**0**
Leishmaniose	0	0	0	0	0	0	0	0	1	0	1	0	4	0	4	0	5	0	5	0	**10**	**0**
Fièvre typhoïde	0	0	0	0	47	1	32	1	47	3	36	3	3	0	2	0	97	4	70	4	**167**	**8**
Infections néonatales	0	0	0	0													0	0	0	0	**0**	**0**
psychose chronique	0	0	0	0	0	0	0	0	0	0	0	0	404	4	92	1	404	4	92	1	**496**	**5**
psychose aigue	0	0	0	0	0	0	0	0	0	0	0	0	280	1	152	0	280	1	152	0	**432**	**1**
psychose infantile	0	0	0	0	0	0	0	0									0	0	0	0	**0**	**0**
Epilepsie	0	0	0	0	4	0	2	0	1	0	3	0	24	0	9	0	29	0	14	0	**43**	**0**
Abus des substances psycho-ac	0	0	0	0	0	0	0	0	4	0	0	0	105	0	0	0	109	0	0	0	**109**	**0**
Autres troubles mentaux	0	0	0	0	0	0	0	0	0	0	0	0	7	0	7	0	7	0	7	0	**14**	**0**

Maladies / Symptômes	< 1 an				1-4 ans				5-14 ans				>15 ans				Total				Total	
	M		F		M		F		M		F		M		F		M		F			
	Cas	Décès	Cas	Décès	Cas	Décès	Cas	Décès	Cas	Décès	Cas	Décès	Cas	Décès	Cas	Décès	Cas	Décès	Cas	Décès	Cas	Décès
Névralgie et sciatique	0	0	0	0	0	0	0	0	0	0	0	0	11	0	16	0	11	0	16	0	**27**	**0**
brulures	6	2	3	0	44	2	22	3	10	0	13	0	56	7	45	3	116	11	83	6	**199**	**17**
Plaies et trauma par armes à feu	0	0	0	0	3	0	0	0	5	0	1	0	55	3	5	0	63	3	6	0	**69**	**3**
Trauma accidents de circulation	1	0	0	0	224	5	112	1	635	2	263	6	5229	53	874	5	6089	60	1249	12	**7338**	**72**
Traumatisme crânien	3	2	3	0	13	2	5	1	18	3	7	2	247	44	26	2	281	51	41	5	**322**	**56**
Fractures	7	0	2	0	57	1	32	0	162	0	38	0	925	14	188	6	1151	15	260	6	**1411**	**21**
Lèpre	0	0	0	0	0	0	0	0	0	0	0	0	0	0	0	0	0	0	0	0	**0**	**0**
Eléphantiasis	0	0	0	0	0	0	0	0	1	0	1	0	4	0	4	0	5	0	5	0	**10**	**0**
Hydrocèle	18	4			14	0			5	0			26	0			63	4			**63**	**4**
Autres formes de filariose	0	0	0	0	0	0	0	0	0	0	0	0	0	0	0	0	0	0	0	0	**0**	**0**
Myélopathie cervico-arthrosique	0	0	0	0	0	0	0	0	0	0	0	0	5	0	0	0	5	0	0	0	**5**	**0**
Péritonite	2	0	1	0	17	2	45	4	158	6	117	1	550	31	148	20	727	39	311	25	**1038**	**64**
Occlusion intestinale	0	0	0	0	3	1	0	0	15	1	16	0	114	6	38	3	132	8	54	3	**186**	**11**
Infection du sein	0	0	0	0	0	0	0	0	0	0	0	0	0	0	1	0	0	0	1	0	**1**	**0**
Cancer du sein	0	0	0	0	0	0	0	0	0	0	0	0	0	0	45	3	0	0	45	3	**45**	**3**
Infections vulvo-vaginales			0	0			0	0			0	0			0	0			0	0	**0**	**0**
Infections puerpérales											0	0			1	0			1	0	**1**	**0**
Cancer du col utérin											0	0			1	0			1	0	**1**	**0**
Menaces d'avortement											0	0			0	0			0	0	**0**	**0**
Avortement spontané											0	0			0	0			0	0	**0**	**0**
Avortement compliqué											0	0			0	0			0	0	**0**	**0**
Anémie et grossesse											0	0			0	0			0	0	**0**	**0**
Paludisme et grossesse											0	0			0	0			0	0	**0**	**0**
Diabète et grossesse											0	0			0	0			0	0	**0**	**0**
HTA et grossesse											0	0			0	0			0	0	**0**	**0**

Maladies / Symptômes	< 1 an				1-4 ans				5-14 ans				>15 ans				Total				Total	
	M		F		M		F		M		F		M		F		M		F			
	Cas	Décès	Cas	Décès	Cas	Décès	Cas	Décès	Cas	Décès	Cas	Décès	Cas	Décès	Cas	Décès	Cas	Décès	Cas	Décès	Cas	Décès
Cardiopathie et grossesse											0	0			0	0			0	0	**0**	**0**
Vomissement gravidique											0	0			0	0			0	0	**0**	**0**
Placenta prævia											0	0			0	0			0	0	**0**	**0**
Pré éclampsie											0	0			0	0			0	0	**0**	**0**
Eclampsie											0	0			0	0			0	0	**0**	**0**
VIH et grossesse											0	0			0	0			0	0	**0**	**0**
Rétention placentaire											0	0			0	0			0	0	**0**	**0**
Déchirure du col											0	0			0	0			0	0	**0**	**0**
Rupture utérine											0	0			0	0			0	0	**0**	**0**
Hématome rétro-placentaire											0	0			0	0			0	0	**0**	**0**
Hémorragie de la délivrance											0	0			0	0			0	0	**0**	**0**
Kyste ovarien											0	0			43	1			43	1	**43**	**1**
Fibrome											0	0			44	0			44	0	**44**	**0**
prolapsus utérin											0	0			14	1			14	1	**14**	**1**
prolapsus anal	0	0	0	0	0	0	0	0	0	0	0	0	5	0	0	0	5	0	0	0	**5**	**0**
Sténose de pylore	1	0	0	0	1	0	0	0	0	0	0	0	8	1	1	0	10	1	1	0	**11**	**1**
cholécystite	0	0	0	0	0	0	0	0	3	1	1	0	19	2	37	2	22	3	38	2	**60**	**5**
Stérilité féminine											0	0			4	0			4	0	**4**	**0**
Autres tumeurs pelviennes	0	0	0	0	0	0	0	0	0	0	0	0	1	0	3	0	1	0	3	0	**4**	**0**
Métrorragie											0	0			0	0			0	0	**0**	**0**
Syndrome ménopausique											0	0			0	0			0	0	**0**	**0**
Grippe	0	0	0	0	0	0	0	0	0	0	0	0	0	0	0	0	0	0	0	0	**0**	**0**
Cas suspect de Grippe pandémique	0	0	0	0	0	0	0	0	0	0	0	0	0	0	0	0	0	0	0	0	**0**	**0**
Prématurité	0	0	0	0	0	0	0	0	0	0	0	0	0	0	0	0	0	0	0	0	**0**	**0**
Infections néonatales	4	1	4	1	0	0	0	0	0	0	0	0	0	0	0	0	4	1	4	1	**8**	**2**

Maladies / Symptômes	< 1 an				1-4 ans				5-14 ans				>15 ans				Total				Total	
	M		F		M		F		M		F		M		F		M		F			
	Cas	Décès	Cas	Décès	Cas	Décès	Cas	Décès	Cas	Décès	Cas	Décès	Cas	Décès	Cas	Décès	Cas	Décès	Cas	Décès	Cas	Décès
graves																						
Souffrances cérébrales (asphyx	0	0	0	0	0	0	0	0	0	0	0	0	0	0	0	0	0	0	0	0	**0**	**0**
Fracture du rachis	0	0	0	0	0	0	0	0	1	1	0	0	67	23	12	1	68	24	12	1	**80**	**25**
Autres	90	5	75	3	184	5	111	2	329	8	174	3	1324	55	790	33	1927	73	1150	41	**3077**	**114**
Total	**1353**	**141**	**760**	**75**	**2897**	**220**	**1834**	**111**	**2694**	**121**	**1752**	**72**	**17280**	**933**	**9360**	**525**	**24224**	**1415**	**13706**	**783**	**37930**	**2198**

Source : Rapport HNN

Tableau XCIII : Répartition des cas et décès enregistrés à l'Hôpital National de Lamordé (HNL) par tranche d'âge et par sexe en 2013

Maladies / Symptômes	< 1 an				1-4 ans				5-14 ans				>15 ans				Total				Total	
	M		F		M		F		M		F		M		F		M		F			
	Cas	Décès	Cas	Décès	Cas	Décès	Cas	Décès	Cas	Décès	Cas	Décès	Cas	Décès	Cas	Décès	Cas	Décès	Cas	Décès	Cas	Décès
Diarrhée avec déshydratation	55	9	44	2	47	2	28	1	13	0	7	0	77	1	43	0	192	12	122	3	**314**	**15**
Gastro-entérites infectieuses	40	0	18	0	34	0	23	0	1	0	3	0	15	0	23	0	90	0	67	0	**157**	**0**
Amibiase intestinale	0	0	0	0	0	0	0	0	0	0	0	0	0	0	1	0	0	0	1	0	**1**	**0**
cholera	0	0	0	0	0	0	0	0	0	0	0	0	0	0	0	0	0	0	0	0	**0**	**0**
Autres formes d'amibiases	0	0	0	0	0	0	0	0	0	0	0	0	0	0	0	0	0	0	0	0	**0**	**0**
Ulcère gastroduodénal	0	0	0	0	0	0	0	0	0	0	0	0	17	1	31	0	17	1	31	0	**48**	**1**
Gastrite	0	0	0	0	0	0	0	0	0	0	0	0	8	3	9	0	8	3	9	0	**17**	**3**
Cirrhoses	0	0	0	0	0	0	0	0	0	0	0	0	11	3	8	1	11	3	8	1	**19**	**4**
Hémorroïde	0	0	0	0	0	0	0	0	0	0	0	0	2	0	1	0	2	0	1	0	**3**	**0**
Hernie	0	0	0	0	0	0	1	0	0	0	0	0	95	2	38	0	95	2	39	0	**134**	**2**
Appendicite	0	0	0	0	0	0	0	0	2	0	2	0	16	0	3	0	18	0	5	0	**23**	**0**
Cardiopathie rhumatismale	0	0	0	0	0	0	0	0	0	0	0	0	77	7	27	3	77	7	27	3	**104**	**10**
Myocardiopathie ischémique	0	0	0	0	0	0	0	0	0	0	0	0	25	2	59	8	25	2	59	8	**84**	**10**
Hypertension artérielle	0	0	0	0	0	0	0	0	1	0	0	0	206	35	154	20	207	35	154	20	**361**	**55**
Péricardite	0	0	0	0	0	0	0	0	0	0	0	0	0	0	1	0	0	0	1	0	**1**	**0**
Cœur pulmonaire	0	0	0	0	0	0	0	0	0	0	0	0	5	0	1	0	5	0	1	0	**6**	**0**
Trouble du rythme cardiaque	0	0	0	0	0	0	0	0	0	0	0	0	20	0	15	1	20	0	15	1	**35**	**1**
Autres maladies cardio-vascula	12	1	3	3	4	0	4	0	5	1	4	0	11	4	9	1	32	6	20	4	**52**	**10**
Pneumonie	41	3	28	2	42	1	32	1	14	0	5	0	0	0	0	0	97	4	65	3	**162**	**7**
Asthme	0	0	0	0	0	0	0	0	0	0	0	0	1	0	5	1	1	0	5	1	**6**	**1**
Emphysème	0	0	0	0	0	0	0	0	0	0	0	0	2	1	1	0	2	1	1	0	**3**	**1**
Autres pneumopathies	76	0	39	0	45	0	40	0	15	0	3	0	84	4	35	6	220	4	117	6	**337**	**10**
Pleurésie	1	0	1	0	0	0	0	0	3	0	1	1	20	2	4	0	24	2	6	1	**30**	**3**
Tuberculose pulmonaire (Frotti	0	0	0	0	1	1	0	0	3	0	0	0	80	8	22	5	84	9	22	5	**106**	**14**

Maladies / Symptômes	< 1 an				1-4 ans				5-14 ans				>15 ans				Total				Total	
	M		F		M		F		M		F		M		F		M		F			
	Cas	Décès	Cas	Décès	Cas	Décès	Cas	Décès	Cas	Décès	Cas	Décès	Cas	Décès	Cas	Décès	Cas	Décès	Cas	Décès	Cas	Décès
Tuberculose pulmonaire (Frotti	0	0	0	0	0	0	0	0	0	0	0	0	6	0	2	0	6	0	2	0	**8**	**0**
Tuberculose extra-pulmonaire	1	0	1	0	0	0	0	0	1	0	1	0	17	2	6	0	19	2	8	0	**27**	**2**
Tuberculose et HIV	0	0	0	0	0	0	0	0	0	0	0	0	15	4	6	0	15	4	6	0	**21**	**4**
Drépanocytose (confirmée)	11	0	10	1	53	0	33	0	18	0	7	0	12	0	6	0	94	0	56	1	**150**	**1**
Anémies	70	16	73	13	212	21	202	32	63	10	64	9	68	1	62	7	413	48	401	61	**814**	**109**
SIDA	2	1	1	1	3	0	1	0	0	0	2	0	41	17	31	11	46	18	35	12	**81**	**30**
Malnutrition (MPE)	152	8	105	9	200	11	163	9	16	1	14	0	1	0	0	0	369	20	282	18	**651**	**38**
Autres maladies endo.et met	0	0	0	0	0	0	0	0	0	0	0	0	0	0	0	0	0	0	0	0	**0**	**0**
Diabète sucré	0	0	0	0	0	0	0	0	0	0	2	0	80	8	92	7	80	8	94	7	**174**	**15**
Goitre	0	0	0	0	0	0	0	0	0	0	0	0	3	0	32	1	3	0	32	1	**35**	**1**
Noma	0	0	0	0	0	0	0	0	0	0	0	0	0	0	3	0	0	0	3	0	**3**	**0**
Lithiase rénale	1	0	0	0	2	0	1	0	5	0	6	0	39	0	15	0	47	0	22	0	**69**	**0**
Lithiase vésicale	1	0	0	0	12	0	0	0	17	0	1	0	12	0	1	0	42	0	2	0	**44**	**0**
Insuffisance rénale	1	0	0	0	0	0	0	0	1	0	0	0	354	80	178	51	356	80	178	51	**534**	**131**
Adénome de la prostate	0	0			0	0			0	0			210	5			210	5			**210**	**5**
Affection de la prostate	0	0			0	0			0	0			3	0			3	0			**3**	**0**
Autres affections appareil urinaire	41	0	31	0	46	0	27	0	8	0	19	0	62	0	16	2	157	0	93	2	**250**	**2**
Autres affections uro-génitales	0	0	0	0	0	0	0	0	0	0	1	0	70	0	116	3	70	0	117	3	**187**	**3**
Syndrome nephretique	1	0	0	0	3	0	1	0	2	0	4	0	13	1	7	1	19	1	12	1	**31**	**2**
Empoisonnements/ intoxication	1	0	0	0	7	0	5	0	3	0	3	0	0	0	0	0	11	0	8	0	**19**	**0**
Eczémas	0	0	0	0	0	0	0	0	0	0	0	0	2	0	0	0	2	0	0	0	**2**	**0**
Prurigo	0	0	0	0	0	0	0	0	0	0	0	0	0	0	0	0	0	0	0	0	**0**	**0**
Folliculites	0	0	0	0	0	0	0	0	0	0	0	0	0	0	0	0	0	0	0	0	**0**	**0**
Autres maladies dermatologique	0	0	0	0	0	0	0	0	0	0	0	0	3	0	4	0	3	0	4	0	**7**	**0**
Cataracte	0	0	0	0	0	0	0	0	0	0	0	0	0	0	0	0	0	0	0	0	**0**	**0**
Xérophtalmie	0	0	0	0	0	0	0	0	0	0	0	0	0	0	0	0	0	0	0	0	**0**	**0**
Trachome	0	0	0	0	0	0	0	0	0	0	0	0	0	0	0	0	0	0	0	0	**0**	**0**

Maladies / Symptômes	< 1 an				1-4 ans				5-14 ans				>15 ans				Total				Total	
	M		F		M		F		M		F		M		F		M		F			
	Cas	Décès	Cas	Décès	Cas	Décès	Cas	Décès	Cas	Décès	Cas	Décès	Cas	Décès	Cas	Décès	Cas	Décès	Cas	Décès	Cas	Décès
Traumatisme oculaire	0	0	0	0	0	0	0	0	0	0	0	0	0	0	0	0	0	0	0	0	**0**	**0**
Atres maladies œil et annexes	0	0	0	0	0	0	0	0	0	0	0	0	0	0	0	0	0	0	0	0	**0**	**0**
Otite moyenne aiguë	0	0	0	0	0	0	0	0	0	0	0	0	0	0	0	0	0	0	0	0	**0**	**0**
Otite moyenne chronique	0	0	0	0	0	0	0	0	0	0	0	0	0	0	0	0	0	0	0	0	**0**	**0**
Sinusites	0	0	0	0	0	0	0	0	0	0	0	0	0	0	0	0	0	0	0	0	**0**	**0**
Amygdalites	1	0	0	0	4	0	1	0	4	0	2	0	1	0	0	0	10	0	3	0	**13**	**0**
Rhinopharyngite	0	0	0	0	0	0	0	0	0	0	0	0	0	0	0	0	0	0	0	0	**0**	**0**
Laryngite	0	0	0	0	0	0	0	0	0	0	0	0	0	0	0	0	0	0	0	0	**0**	**0**
Autres maladies ORL	0	0	1	0	3	0	4	0	0	0	2	0	1	0	3	0	4	0	10	0	**14**	**0**
Parodontopathies	0	0	0	0	0	0	0	0	0	0	0	0	1	0	0	0	1	0	0	0	**1**	**0**
Stomatite toute origine	0	0	0	0	0	0	0	0	0	0	0	0	0	0	0	0	0	0	0	0	**0**	**0**
Anomalie dentofaciale	0	0	0	0	0	0	0	0	0	0	0	0	0	0	0	0	0	0	0	0	**0**	**0**
plemon ou cellulite primitive	0	0	0	0	0	0	0	0	0	0	0	0	1	0	0	0	1	0	0	0	**1**	**0**
Ostéite maxillaire	0	0	0	0	0	0	0	0	0	0	0	0	0	0	0	0	0	0	0	0	**0**	**0**
Fente labiopalatine	0	0	0	0	0	0	0	0	0	0	0	0	0	0	0	0	0	0	0	0	**0**	**0**
fractures mandibulaire	0	0	0	0	0	0	0	0	0	0	0	0	0	0	0	0	0	0	0	0	**0**	**0**
fractures des maxillaires	0	0	0	0	0	0	0	0	0	0	0	0	0	0	0	0	0	0	0	0	**0**	**0**
fractures zygomatiques	0	0	0	0	0	0	0	0	0	0	0	0	0	0	0	0	0	0	0		**0**	**0**
lithiases des glandes salivaires	0	0	0	0	0	0	0	0	0	0	0	0	0	0	0	0	0	0	0	0	**0**	**0**
Ameloblastome maxillaire	0	0	0	0	0	0	0	0	0	0	0	0	0	0	0	0	0	0	0	0	**0**	**0**
tumeurs dans toutes ses formes	15	4	6	0	8	0	9	2	7	0	7	0	85	10	43	9	115	14	65	11	**180**	**25**
Autres pathologies odont./stom	0	0	0	0	0	0	0	0	0	0	0	0	0	0	0	0	0	0	0	0	**0**	**0**
Malformation congénitale	91	16	54	5	61	0	21	3	34	0	10	0	12	0	13	0	198	16	98	8	**296**	**24**
Maladies professionnelles	0	0	0	0	0	0	0	0	0	0	0	0	0	0	0	0	0	0	0	0	**0**	**0**
Diphtérie	0	0	0	0	0	0	0	0	0	0	0	0	0	0	0	0	0	0	0	0	**0**	**0**
Coqueluche	0	0	0	0	0	0	0	0	0	0	0	0	0	0	0	0	0	0	0	0	**0**	**0**
Tétanos néonatal	0	0	0	0													0	0	0	0	**0**	**0**

Maladies / Symptômes	< 1 an				1-4 ans				5-14 ans				>15 ans				Total				Total	
	M		F		M		F		M		F		M		F		M		F			
	Cas	Décès	Cas	Décès	Cas	Décès	Cas	Décès	Cas	Décès	Cas	Décès	Cas	Décès	Cas	Décès	Cas	Décès	Cas	Décès	Cas	Décès
Autres tétanos					0	0	0	0	0	0	0	0	0	0	0	0	0	0	0	0	**0**	**0**
Paralysie Flasque Aigue (Polio)	0	0	0	0	0	0	0	0	0	0	0	0	0	0	0	0	0	0	0	0	**0**	**0**
Poliomyélites	0	0	0	0	0	0	0	0	0	0	0	0	0	0	0	0	0	0	0	0	**0**	**0**
Méningites	3	2	0	0	4	1	2	1	1	1	1	0	0	0	0	0	8	4	3	1	**11**	**5**
Rougeole	1	0	1	0	0	0	1	0	0	0	0	0	0	0	0	0	1	0	2	0	**3**	**0**
Paludisme simple	181	0	122	0	274	1	180	0	72	0	80	0	180	0	136	0	707	1	518	0	**1225**	**1**
Paludisme grave	109	17	90	14	326	28	287	25	122	10	88	7	241	10	207	8	798	65	672	54	**1470**	**119**
Hépatite virale	0	0	0	0	0	0	0	0	0	0	0	0	4	2	0	0	4	2	0	0	**4**	**2**
Rage	0	0	0	0	0	0	0	0	0	0	0	0	0	0	0	0	0	0	0	0	**0**	**0**
Leishmaniose	0	0	0	0	0	0	0	0	0	0	0	0	0	0	0	0	0	0	0	0	**0**	**0**
Fièvre typhoïde	0	0	0	0	0	0	0	0	1	0	0	0	0	0	0	0	1	0	0	0	**1**	**0**
Infections néonatales	39	2	26	2													39	2	26	2	**65**	**4**
psychose chronique	0	0	0	0	0	0	0	0	0	0	0	0	0	0	0	0	0	0	0	0	**0**	**0**
psychose aigue	0	0	0	0	0	0	0	0	0	0	0	0	2	0	0	0	2	0	0	0	**2**	**0**
psychose infantile	0	0	0	0	0	0	0	0									0	0	0	0	**0**	**0**
Epilepsie	0	0	0	0	0	0	4	0	0	0	0	0	0	0	1	0	0	0	5	0	**5**	**0**
Abus des substances psycho-ac	0	0	0	0	0	0	0	0	0	0	0	0	0	0	0	0	0	0	0	0	**0**	**0**
Autres troubles mentaux	0	0	0	0	0	0	0	0	0	0	0	0	0	0	1	0	0	0	1	0	**1**	**0**
Névralgie et sciatique	0	0	0	0	0	0	0	0	0	0	0	0	6	0	4	0	6	0	4	0	**10**	**0**
brulures	0	0	0	0	3	0	1	0	1	0	2	0	0	0	2	0	4	0	5	0	**9**	**0**
Plaies et trauma par armes à feu	0	0	0	0	0	0	0	0	0	0	0	0	0	0	0	0	0	0	0	0	**0**	**0**
Trauma accidents de circulation	0	0	0	0	0	0	0	0	3	0	3	0	21	0	8	0	24	0	11	0	**35**	**0**
Traumatisme crânien	0	0	0	0	0	0	0	0	0	0	0	0	0	0	0	0	0	0	0	0	**0**	**0**
Fractures	2	0	2	0	11	0	3	0	13	0	13	0	158	2	46	1	184	2	64	1	**248**	**3**
Lèpre	0	0	0	0	0	0	0	0	0	0	0	0	0	0	0	0	0	0	0	0	**0**	**0**
Eléphantiasis	0	0	0	0	0	0	0	0	0	0	0	0	0	0	0	0	0	0	0	0	**0**	**0**
Hydrocèle	0	0			0	0			0	0			20	0			20	0			**20**	**0**

Maladies / Symptômes	< 1 an				1-4 ans				5-14 ans				>15 ans				Total				Total	
	M		F		M		F		M		F		M		F		M		F			
	Cas	Décès	Cas	Décès	Cas	Décès	Cas	Décès	Cas	Décès	Cas	Décès	Cas	Décès	Cas	Décès	Cas	Décès	Cas	Décès	Cas	Décès
Autres formes de filariose	0	0	0	0	0	0	0	0	0	0	0	0	0	0	0	0	0	0	0	0	**0**	**0**
Myélopathie cervico-arthrosique	0	0	0	0	0	0	0	0	0	0	0	0	0	0	0	0	0	0	0	0	**0**	**0**
Péritonite	3	1	1	0	6	0	4	0	11	0	5	0	40	0	6	0	60	1	16	0	**76**	**1**
Occlusion intestinale	6	0	3	0	1	0	2	0	0	0	0	0	18	0	5	0	25	0	10	0	**35**	**0**
Infection du sein	0	0	0	0	0	0	0	0	0	0	0	0	0	0	0	0	0	0	0	0	**0**	**0**
Cancer du sein	0	0	0	0	0	0	0	0	0	0	0	0	0	0	0	0	0	0	0	0	**0**	**0**
Infections vulvo-vaginales			0	0			0	0			0	0			0	0			0	0	**0**	**0**
Infections puerpérales											0	0			1	0			1	0	**1**	**0**
Cancer du col utérin											0	0			0	0			0	0	**0**	**0**
Menaces d'avortement											0	0			0	0			0	0	**0**	**0**
Avortement spontané											0	0			0	0			0	0	**0**	**0**
Avortement compliqué											0	0			2	0			2	0	**2**	**0**
Anémie et grossesse											0	0			0	0			0	0	**0**	**0**
Paludisme et grossesse											0	0			0	0			0	0	**0**	**0**
Diabète et grossesse											0	0			0	0			0	0	**0**	**0**
HTA et grossesse											0	0			0	0			0	0	**0**	**0**
Cardiopathie et grossesse											0	0			0	0			0	0	**0**	**0**
Vomissement gravidique											0	0			0	0			0	0	**0**	**0**
Placenta prævia											0	0			0	0			0	0	**0**	**0**
Pré éclampsie											0	0			0	0			0	0	**0**	**0**
Eclampsie											0	0			0	0			0	0	**0**	**0**
VIH et grossesse											0	0			0	0			0	0	**0**	**0**
Rétention placentaire											0	0			0	0			0	0	**0**	**0**
Déchirure du col											0	0			0	0			0	0	**0**	**0**
Rupture utérine											0	0			0	0			0	0	**0**	**0**
Hématome rétro-placentaire											0	0			0	0			0	0	**0**	**0**
Hémorragie de la délivrance											0	0			0	0			0	0	**0**	**0**

Maladies / Symptômes	< 1 an				1-4 ans				5-14 ans				>15 ans				Total				Total	
	M		F		M		F		M		F		M		F		M		F			
	Cas	Décès	Cas	Décès	Cas	Décès	Cas	Décès	Cas	Décès	Cas	Décès	Cas	Décès	Cas	Décès	Cas	Décès	Cas	Décès	Cas	Décès
Kyste ovarien											0	0			3	0			3	0	**3**	**0**
Fibrome											0	0			11	0			11	0	**11**	**0**
prolapsus utérin											1	0			6	0			8	0	**8**	**0**
prolapsus anal	0	0	0	0	0	0	0	0	0	0	0	0	0	0	2	0	0	0	2	0	**2**	**0**
Sténose de pylore	3	0	0	0	0	0	0	0	0	0	0	0	0	0	0	0	3	0	0	0	**3**	**0**
cholécystite	0	0	0	0	0	0	0	0	0	0	0	0	1	0	7	0	1	0	7	0	**8**	**0**
Stérilité féminine											0	0			0	0			0	0	**0**	**0**
Autres tumeurs pelviennes	2	0	0	0	0	0	0	0	3	0	0	0	7	0	1	0	12	0	1	0	**13**	**0**
Métrorragie											0	0			0	0			0	0	**0**	**0**
Syndrome ménopausique															0	0			0	0	**0**	**0**
Grippe	0	0	0	0	0	0	0	0	0	0	0	0	0	0	0	0	0	0	0	0	**0**	**0**
Cas suspect de Grippe pandémique	0	0	0	0	0	0	0	0	0	0	0	0	0	0	0	0	0	0	0	0	**0**	**0**
Prématurité	0	0	0	0													0	0	0	0	**0**	**0**
Infections néonatales graves	0	0	0	0													0	0	0	0	**0**	**0**
Souffrances cérébrales (asphyx	0	0	0	0	0	0	0	0	0	0	0	0	0	0	0	0	0	0	0	0	**0**	**0**
Fracture du rachis	0	0	0	0	0	0	0	0	0	0	0	0	0	0	0	0	0	0	0	0	**0**	**0**
Autres	47	0	40	1	102	1	85	5	61	1	39	0	212	4	112	5	422	6	276	11	**698**	**17**
Total	**1010**	**80**	**700**	**53**	**1514**	**67**	**1165**	**79**	**524**	**24**	**402**	**17**	**2794**	**219**	**1687**	**152**	**5842**	**390**	**3955**	**301**	**9797**	**691**

Source : Rapport HNL

Tableau XCIV : Répartition des cas et décès enregistrés à l'Hôpital National de Zinder (HNZ) par tranche d'âge et par sexe en 2013

Maladies / Symptômes	< 1 an				1-4 ans				5-14 ans				>15 ans				Total				Total	
	M		F		M		F		M		F		M		F		M		F			
	Cas	Décès	Cas	Décès	Cas	Décès	Cas	Décès	Cas	Décès	Cas	Décès	Cas	Décès	Cas	Décès	Cas	Décès	Cas	Décès	Cas	Décès
Diarrhée avec déshydratation	192	4	82	7	118	3	82	9	15	0	8	0	181	49	77	13	506	56	249	29	**755**	**85**
Gastro-entérites infectieuses	2	0	5	0	11	0	3	0	1	0	4	0	0	0	48	1	14	0	60	1	**74**	**1**
Amibiase intestinale	0	0	0	0	2	1	0	0	1	0	1	0	35	0	1	0	38	1	2	0	**40**	**1**
cholera	0	0	0	0	0	0	0	0	0	0	0	0	0	0	0	0	0	0	0	0	**0**	**0**
Autres formes d'amibiases	0	0	0	0	0	0	0	0	2	0	0	0	3	0	65	0	5	0	65	0	**70**	**0**
Ulcère gastroduodénal	0	0	0	0	0	0	0	0	1	0	0	0	4	0	171	1	5	0	171	1	**176**	**1**
Gastrite	0	0	0	0	0	0	0	0	1	0	0	0	133	2	101	2	134	2	101	2	**235**	**4**
Cirrhoses	0	0	0	0	0	0	0	0	0	0	0	0	26	0	25	2	26	0	25	2	**51**	**2**
Hémorroïde	0	0	0	0	0	0	0	0	0	0	0	0	14	0	0	0	14	0	0	0	**14**	**0**
Hernie	22	0	18	0	76	0	42	0	38	0	14	0	209	0	45	0	345	0	119	0	**464**	**0**
Appendicite	0	0	0	0	0	0	0	0	7	0	13	0	108	2	12	0	115	2	25	0	**140**	**2**
Cardiopathie rhumatismale	0	0	0	0	0	0	0	0	0	0	0	0	4	1	17	0	4	1	17	0	**21**	**1**
Myocardiopathie ischémique	0	0	0	0	0	0	0	0	0	0	0	0	0	0	2	0	0	0	2	0	**2**	**0**
Hypertension artérielle	0	0	0	0	0	0	0	0	0	0	0	0	109	2	173	13	109	2	173	13	**282**	**15**
Péricardite	0	0	0	0	0	0	0	0	0	0	0	0	0	0	40	3	0	0	40	3	**40**	**3**
Cœur pulmonaire	0	0	0	0	0	0	0	0	0	0	0	0	0	0	0	0	0	0	0	0	**0**	**0**
Trouble du rythme cardiaque	0	0	0	0	0	0	0	0	0	0	0	0	48	5	0	0	48	5	0	0	**48**	**5**
Autres maladies cardio-vascula	15	0	3	0	29	0	17	2	9	0	5	2	243	51	207	23	296	51	232	27	**528**	**78**
Pneumonie	282	8	167	3	182	3	119	4	18	0	17	0	22	0	18	1	504	11	321	8	**825**	**19**
Asthme	0	0	0	0	3	0	0	0	7	0	0	0	3	0	13	0	13	0	13	0	**26**	**0**
Emphysème	5	0	3	0	2	0	1	0	0	0	0	0	51	0	0	0	58	0	4	0	**62**	**0**
Autres pneumopathies	35	5	15	3	10	0	7	0	8	0	9	0	94	5	59	3	147	10	90	6	**237**	**16**
Pleurésie	0	0	0	0	1	0	1	0	0	0	2	0	40	0	23	4	41	0	26	4	**67**	**4**

Maladies / Symptômes	< 1 an				1-4 ans				5-14 ans				>15 ans				Total				Total	
	M		F		M		F		M		F		M		F		M		F			
	Cas	Décès	Cas	Décès	Cas	Décès	Cas	Décès	Cas	Décès	Cas	Décès	Cas	Décès	Cas	Décès	Cas	Décès	Cas	Décès	Cas	Décès
Tuberculose pulmonaire (Frotti	0	0	0	0	0	0	0	0	0	0	0	0	165	8	66	3	165	8	66	3	**231**	**11**
Tuberculose pulmonaire (Frotti	0	0	0	0	0	0	1	1	1	0	1	0	23	1	13	0	24	1	15	1	**39**	**2**
Tuberculose extra-pulmonaire	0	0	1	0	1	0	0	0	3	0	0	0	19	1	8	0	23	1	9	0	**32**	**1**
Tuberculose et HIV	0	0	0	0	0	0	0	0	0	0	0	0	18	4	20	1	18	4	20	1	**38**	**5**
Drépanocytose (confirmée)	29	1	14	0	237	2	91	1	81	1	62	3	43	1	48	1	390	5	215	5	**605**	**10**
Anémies	59	3	44	1	302	5	162	4	134	1	66	3	167	32	233	17	662	41	505	25	**1167**	**66**
SIDA	0	0	0	0	0	0	0	0	1	1	0	0	68	24	87	18	69	25	87	18	**156**	**43**
Malnutrition (MPE)	991	32	824	23	2 260	62	2 223	99	5	1	4	0	0	0	0	0	3256	95	3051	122	**6307**	**217**
Autres maladies endo.et met	0	0	0	0	0	0	0	0	0	0	0	0	0	0	0	0	0	0	0	0	**0**	**0**
Diabète sucré	0	0	0	0	0	0	0	0	0	0	0	0	57	4	54	10	57	4	54	10	**111**	**14**
Goitre	0	0	0	0	0	0	0	0	0	0	0	0	4	0	14	0	4	0	14	0	**18**	**0**
Noma	0	0	0	0	0	0	0	0	0	0	0	0	1	0	3	0	1	0	3	0	**4**	**0**
Lithiase rénale	0	0	0	0	1	0	0	0	2	0	1	0	15	0	3	0	18	0	4	0	**22**	**0**
Lithiase vésicale	0	0	0	0	21	0	1	0	4	0	0	0	35	0	1	0	60	0	2	0	**62**	**0**
Insuffisance rénale	0	0	0	0	0	0	0	0	6	1	6	1	119	26	81	14	125	27	87	15	**212**	**42**
Adénome de la prostate	0	0			0	0			0	0			154	1			154	1			**154**	**1**
Affection de la prostate	0	0			1	0			0	0			9	0			10	0			**10**	**0**
Autres affections appareil urinaire	0	0	0	0	1	0	2	1	2	0	0	0	52	1	6	0	55	1	8	1	**63**	**2**
Autres affections uro-génitales	0	0	0	0	0	0	0	0	0	0	0	0	10	1	1	0	10	1	1	0	**11**	**1**
Syndrome nephretique	0	0	0	0	3	0	5	0	11	1	5	2	2	0	1	0	16	1	11	2	**27**	**3**
Empoisonnements/ intoxication	2	0	2	0	5	0	5	0	1	0	2	0	8	0	17	1	16	0	26	1	**42**	**1**
Eczémas	0	0	0	0	0	0	0	0	0	0	0	0	0	0	0	0	0	0	0	0	**0**	**0**
Prurigo	0	0	0	0	0	0	0	0	0	0	0	0	0	0	0	0	0	0	0	0	**0**	**0**
Folliculites	0	0	0	0	0	0	0	0	0	0	0	0	2	0	1	0	2	0	1	0	**3**	**0**
Autres maladies dermatologique	1	1	0	0	0	0	0	0	0	0	0	0	5	0	2	0	6	1	2	0	**8**	**1**
Cataracte	2	0	0	0	0	0	0	0	0	0	0	0	306	0	223	0	308	0	223	0	**531**	**0**
Xérophtalmie	0	0	0	0	3	0	2	0	0	0	0	0	0	0	0	0	3	0	2	0	**5**	**0**

Maladies / Symptômes	< 1 an				1-4 ans				5-14 ans				>15 ans				Total				Total	
	M		F		M		F		M		F		M		F		M		F			
	Cas	Décès	Cas	Décès	Cas	Décès	Cas	Décès	Cas	Décès	Cas	Décès	Cas	Décès	Cas	Décès	Cas	Décès	Cas	Décès	Cas	Décès
Trachome	0	0	0	0	0	0	0	0	0	0	0	0	0	0	0	0	0	0	0	0	**0**	**0**
Traumatisme oculaire	0	0	1	0	5	0	3	0	4	0	5	0	23	0	14	0	32	0	23	0	**55**	**0**
Atres maladies œil et annexes	20	0	20	0	27	0	30	0	55	0	54	0	165	0	185	0	267	0	289	0	**556**	**0**
Otite moyenne aiguë	0	0	0	0	0	0	0	0	0	0	0	0	0	0	0	0	0	0	0	0	**0**	**0**
Otite moyenne chronique	0	0	0	0	0	0	0	0	0	0	0	0	0	0	0	0	0	0	0	0	**0**	**0**
Sinusites	0	0	0	0	0	0	0	0	1	0	0	0	0	0	4	0	1	0	4	0	**5**	**0**
Amygdalites	0	0	0	0	0	0	0	0	0	0	1	0	0	0	2	0	0	0	3	0	**3**	**0**
Rhinopharyngite	0	0	1	0	0	0	0	0	0	0	0	0	0	0	0	0	0	0	1	0	**1**	**0**
Laryngite	0	0	0	0	0	0	0	0	0	0	0	0	0	0	0	0	0	0	0	0	**0**	**0**
Autres maladies ORL	0	0	0	0	0	0	0	0	2	0	4	1	8	1	11	0	10	1	15	1	**25**	**2**
Parodontopathies	0	0	0	0	0	0	0	0	0	0	0	0	0	0	0	0	0	0	0	0	**0**	**0**
Stomatite toute origine	0	0	0	0	0	0	0	0	0	0	0	0	0	0	0	0	0	0	0	0	**0**	**0**
Anomalie dentofaciale	0	0	0	0	0	0	0	0	0	0	0	0	0	0	0	0	0	0	0	0	**0**	**0**
plemon ou cellulite primitive	0	0	0	0	0	0	0	0	0	0	0	0	0	0	0	0	0	0	0	0	**0**	**0**
Ostéite maxillaire	0	0	0	0	0	0	0	0	0	0	0	0	0	0	0	0	0	0	0	0	**0**	**0**
Fente labiopalatine	0	0	0	0	0	0	0	0	0	0	0	0	0	0	0	0	0	0	0	0	**0**	**0**
fractures mandibulaire	0	0	0	0	0	0	0	0	0	0	0	0	0	0	0	0	0	0	0	0	**0**	**0**
fractures des maxillaires	0	0	0	0	0	0	0	0	0	0	0	0	0	0	0	0	0	0	0	0	**0**	**0**
fractures zygomatiques	0	0	0	0	0	0	0	0	0	0	0	0	0	0	0	0	0	0	0	0	**0**	**0**
lithiases des glandes salivaires	0	0	0	0	0	0	0	0	0	0	0	0	0	0	0	0	0	0	0	0	**0**	**0**
Ameloblastome maxillaire	0	0	0	0	0	0	0	0	0	0	0	0	4	0	0	0	4	0	0	0	**4**	**0**
tumeurs dans toutes ses formes	5	0	2	0	1	0	3	1	17	0	3	0	138	19	89	4	161	19	97	5	**258**	**24**
Autres pathologies odont./stom	0	0	0	0	0	0	0	0	0	0	0	0	0	0	0	0	0	0	0	0	**0**	**0**
Malformation congénitale	12	1	11	0	0	0	1	0	0	0	1	0	2	0	1	0	14	1	14	0	**28**	**1**
Maladies professionnelles	0	0	0	0	0	0	0	0	0	0	0	0	0	0	0	0	0	0	0	0	**0**	**0**
Diphtérie	0	0	0	0	0	0	0	0	0	0	0	0	0	0	0	0	0	0	0	0	**0**	**0**
Coqueluche	0	0	0	0	0	0	0	0	0	0	0	0	0	0	0	0	0	0	0	0	**0**	**0**

Maladies / Symptômes	< 1 an				1-4 ans				5-14 ans				>15 ans				Total				Total	
	M		F		M		F		M		F		M		F		M		F			
	Cas	Décès	Cas	Décès	Cas	Décès	Cas	Décès	Cas	Décès	Cas	Décès	Cas	Décès	Cas	Décès	Cas	Décès	Cas	Décès	Cas	Décès
Tétanos néonatal	0	0	0	0													0	0	0	0	**0**	**0**
Autres tétanos					0	0	0	0	1	0	1	0	9	5	0	0	10	5	1	0	**11**	**5**
Paralysie Flasque Aigue (Polio)	0	0	0	0	0	0	1	0	0	0	0	0	0	0	0	0	0	0	1	0	**1**	**0**
Poliomyélites	0	0	0	0	0	0	0	0	0	0	0	0	0	0	0	0	0	0	0	0	**0**	**0**
Méningites	0	0	0	0	1	0	2	0	5	0	2	0	0	0	2	0	6	0	6	0	**12**	**0**
Rougeole	14	0	10	0	16	0	22	0	0	0	0	0	1	0	0	0	31	0	32	0	**63**	**0**
Paludisme simple	67	0	85	0	249	0	214	0	164	0	117	0	669	0	430	0	1149	0	846	0	**1995**	**0**
Paludisme grave	577	37	492	27	2 053	43	1 464	30	664	19	527	15	115	15	441	10	3409	114	2924	82	**6333**	**196**
Hépatite virale	0	0	0	0	0	0	0	0	1	0	1	1	23	0	23	2	24	0	24	3	**48**	**3**
Rage	0	0	0	0	0	0	0	0	0	0	0	0	0	0	0	0	0	0	0	0	**0**	**0**
Leishmaniose	0	0	0	0	0	0	0	0	0	0	0	0	0	0	0	0	0	0	0	0	**0**	**0**
Fièvre typhoïde	0	0	0	0	2	0	1	0	20	0	12	1	27	0	27	3	49	0	40	4	**89**	**4**
Infections néonatales	152	10	75	6													152	10	75	6	**227**	**16**
psychose chronique	0	0	0	0	0	0	0	0	0	0	0	0	129	0	64	0	129	0	64	0	**193**	**0**
psychose aigue	0	0	0	0	0	0	0	0	0	0	0	0	111	0	63	0	111	0	63	0	**174**	**0**
psychose infantile	0	0	0	0	0	0	0	0									0	0	0	0	**0**	**0**
Epilepsie	0	0	0	0	0	0	0	0	0	0	0	0	12	0	4	0	12	0	4	0	**16**	**0**
Abus des substances psycho-ac	0	0	0	0	0	0	0	0	0	0	0	0	122	0	0	0	122	0	0	0	**122**	**0**
Autres troubles mentaux	0	0	0	0	0	0	0	0	0	0	0	0	20	2	11	1	20	2	11	1	**31**	**3**
Névralgie et sciatique	0	0	0	0	0	0	0	0	0	0	0	0	0	0	0	0	0	0	0	0	**0**	**0**
brulures	3	0	3	0	18	1	25	1	16	0	19	2	8	1	10	1	45	2	57	4	**102**	**6**
Plaies et trauma par armes à feu	0	0	0	0	1	0	2	0	6	2	1	0	44	7	19	2	51	9	22	2	**73**	**11**
Trauma accidents de circulation	0	0	0	0	5	0	0	0	7	2	10	0	100	5	11	0	112	7	21	0	**133**	**7**
Traumatisme crânien	0	0	0	0	5	0	5	0	14	0	11	2	139	14	14	1	158	14	30	3	**188**	**17**
Fractures	1	0	0	0	8	0	4	0	16	0	6	0	220	1	54	0	245	1	64	0	**309**	**1**
Lèpre	0	0	0	0	0	0	0	0	0	0	0	0	0	0	0	0	0	0	0	0	**0**	**0**
Eléphantiasis	0	0	0	0	0	0	0	0	0	0	0	0	0	0	0	0	0	0	0	0	**0**	**0**

Maladies / Symptômes	< 1 an				1-4 ans				5-14 ans				>15 ans				Total				Total	
	M		F		M		F		M		F		M		F		M		F			
	Cas	Décès	Cas	Décès	Cas	Décès	Cas	Décès	Cas	Décès	Cas	Décès	Cas	Décès	Cas	Décès	Cas	Décès	Cas	Décès	Cas	Décès
Hydrocèle	1	0			20	0			7	0			20	0			48	0	0	0	**48**	**0**
Autres formes de filariose	0	0	0	0	0	0	0	0	0	0	0	0	0	0	0	0	0	0	0	0	**0**	**0**
Myélopathie cervico-arthrosique	0	0	0	0	0	0	0	0	0	0	0	0	1	1	0	0	1	1	0	0	**1**	**1**
Péritonite	1	0	1	1	12	1	14	2	101	9	63	11	161	28	38	12	275	38	116	26	**391**	**64**
Occlusion intestinale	3	2	6	4	4	1	3	0	36	1	37	0	85	5	17	4	128	9	63	8	**191**	**17**
Infection du sein	0	0	0	0	0	0	0	0	0	0	0	0	0	0	0	0	0	0	0	0	**0**	**0**
Cancer du sein	0	0	0	0	0	0	0	0	0	0	0	0	0	0	1	0	0	0	1	0	**1**	**0**
Infections vulvo-vaginales			0	0			0	0			0	0			1	0			1	0	**1**	**0**
Infections puerpérales											0	0			0	0			0	0	**0**	**0**
Cancer du col utérin											0	0			0	0			0	0	**0**	**0**
Menaces d'avortement											0	0			0	0			0	0	**0**	**0**
Avortement spontané											0	0			0	0			0	0	**0**	**0**
Avortement compliqué											0	0			0	0			0	0	**0**	**0**
Anémie et grossesse											0	0			0	0			0	0	**0**	**0**
Paludisme et grossesse											0	0			0	0			0	0	**0**	**0**
Diabète et grossesse											0	0			0	0			0	0	**0**	**0**
HTA et grossesse											0	0			0	0			0	0	**0**	**0**
Cardiopathie et grossesse											0	0			0	0			0	0	**0**	**0**
Vomissement gravidique											0	0			2	0			2	0	**2**	**0**
Placenta prævia											0	0			0	0			0	0	**0**	**0**
Pré éclampsie											0	0			0	0			0	0	**0**	**0**
Eclampsie											0	0			0	0			0	0	**0**	**0**
VIH et grossesse											0	0			0	0			0	0	**0**	**0**
Rétention placentaire											0	0			0	0			0	0	**0**	**0**
Déchirure du col											0	0			0	0			0	0	**0**	**0**
Rupture utérine											0	0			0	0			0	0	**0**	**0**
Hématome rétro-placentaire											0	0			0	0			0	0	**0**	**0**

Maladies / Symptômes	< 1 an				1-4 ans				5-14 ans				>15 ans				Total				Total	
	M		F		M		F		M		F		M		F		M		F			
	Cas	Décès	Cas	Décès	Cas	Décès	Cas	Décès	Cas	Décès	Cas	Décès	Cas	Décès	Cas	Décès	Cas	Décès	Cas	Décès	Cas	Décès
Hémorragie de la délivrance											0	0			0	0			0	0	**0**	**0**
Kyste ovarien											0	0			2	0			2	0	**2**	**0**
Fibrome											0	0			8	0			8	0	**8**	**0**
prolapsus utérin											0	0			0	0			0	0	**0**	**0**
prolapsus anal	0	0	0	0	0	0	0	0	0	0	0	0	0	0	0	0	0	0	0	0	**0**	**0**
Sténose de pylore	0	0	0	0	0	0	0	0	0	0	0	0	0	0	0	0	0	0	0	0	**0**	**0**
cholécystite	0	0	0	0	0	0	0	0	0	0	0	0	0	0	1	0	0	0	1	0	**1**	**0**
Stérilité féminine											0	0			0	0			0	0	**0**	**0**
Autres tumeurs pelviennes	0	0	0	0	0	0	0	0	0	0	0	0	0	0	0	0	0	0	0	0	**0**	**0**
Métrorragie											0	0			1	0			1	0	**1**	**0**
Syndrome ménopausique															0	0			0	0	**0**	**0**
Grippe	0	0	0	0	0	0	0	0	0	0	0	0	0	0	0	0	0	0	0	0	**0**	**0**
Cas suspect de Grippe pandémique	0	0	0	0	0	0	0	0	0	0	0	0	0	0	0	0	0	0	0	0	**0**	**0**
Prématurité	3	0	2	1													3	0	2	1	**5**	**1**
Infections néonatales graves	1	1	0	0													1	1	0	0	**1**	**1**
Souffrances cérébrales (asphyx	0	0	0	0													0	0	0	0	**0**	**0**
Fracture du rachis	0	0	0	0	0	0	0	0	0	0	0	0	2	0	3	0	2	0	3	0	**5**	**0**
Autres	53	8	29	5	27	2	10	2	39	1	21	2	139	7	273	48	258	18	333	57	**591**	**75**
Total	**2550**	**113**	**1916**	**81**	**5723**	**124**	**4568**	**157**	**1535**	**40**	**1116**	**46**	**5106**	**332**	**3805**	**219**	**14914**	**609**	**11405**	**503**	**26319**	**1112**

Source : Rapport HNZ

Tableau XCV : Répartition des cas de morbidités enregistrés à l'Hôpital CURE de Niamey par tranche d'âge et par sexe en 2013

Maladies / Symptômes	< 1 an		1-4 ans		5-14 ans		>15 ans		Total	
	M	F	M	F	M	F	M	F	M	F
	Cas	Cas	Cas	Cas	Cas	Cas	Cas	Cas	Cas	Cas
Abcès osseux	0	0	0	0	0	0	1	0	**1**	**0**
Abcès tissus mous	0	0	0	2	2	0	0	1	**2**	**3**
Adénopathie	0	0	0	0	1	0	0	1	**1**	**1**
Adhérences des petites lèvres	0	0	0	1	0	1	0	0	**0**	**2**
Agénésie du tibia	0	0	0	0	0	0	0	0	**0**	**0**
Ambiguïté sexuelle	0	0	1	0	0	0	0	0	**1**	**0**
Amyotrophie	0	0	0	0	0	1	0	0	**0**	**1**
Anémie	0	1	0	1	0	0	0	0	**0**	**2**
Angine	0	0	0	1	0	0	0	0	**0**	**1**
Ankylose articulaire	0	1	1	3	4	4	2	5	**7**	**13**
Ankylose du genou	0	0	2	1	0	2	4	1	**6**	**4**
Ankylose temporo-mandibulaire	0	0	0	0	0	1	0	0	**0**	**1**
Arthralgie	0	0	0	0	1	1	0	4	**1**	**5**
Arthrite	0	0	0	3	5	12	1	4	**6**	**19**
Arthrogrypose	2	0	3	1	2	1	0	0	**7**	**2**
Arthrose	0	0	0	0	0	0	2	0	**2**	**0**
Asymétrie de longueur des MI	0	0	0	0	1	3	2	2	**3**	**5**
Ataxie	0	0	0	2	1	3	1	0	**2**	**5**
Atrophie musculaire	0	0	1	0	0	0	0	0	**1**	**0**
Ballonnements Abdominal	0	0	0	0	0	0	1	0	**1**	**0**
Boiterie	0	0	0	0	1	2	1	1	**2**	**3**
Brûlure	0	1	0	1	0	0	0	0	**0**	**2**
Bursite	0	0	0	0	0	0	2	0	**2**	**0**
Cal vicieux	0	0	0	1	0	0	2	1	**2**	**2**
Canal lombaire étroit	0	0	0	0	0	0	0	1	**0**	**1**

Maladies / Symptômes	< 1 an		1-4 ans		5-14 ans		>15 ans		Total	
	M	F	M	F	M	F	M	F	M	F
	Cas	Cas	Cas	Cas	Cas	Cas	Cas	Cas	Cas	Cas
Carie dentaire	0	0	0	0	0	0	1	0	**1**	**0**
Chéloïde	0	0	0	0	0	0	2	5	**2**	**5**
Cicatrice	0	0	0	0	0	1	2	2	**2**	**3**
Communication interventriculaire	0	0	1	0	0	0	0	0	**1**	**0**
Complication liée à une injection ou perfusion	0	0	0	1	0	0	1	0	**1**	**1**
Contracture articulaire, non spécifiée	0	0	0	0	0	0	0	1	**0**	**1**
Contracture de la main	0	0	0	0	0	0	0	1	**0**	**1**
Contusion	0	0	0	0	1	0	0	0	**1**	**0**
Cryptorchidie	0	0	0	0	2	0	0	0	**2**	**0**
Cyphose	0	0	1	2	1	0	1	1	**3**	**3**
Déformation	0	0	0	0	0	0	0	1	**0**	**1**
Destruction	0	0	0	0	1	1	1	0	**2**	**1**
Diarrhées	0	0	0	0	0	0	0	1	**0**	**1**
Doigt surnuméraire	0	0	0	0	0	0	0	0	**0**	**0**
Douleurs	0	0	1	1	2	1	4	5	**7**	**7**
Drépanocytose	0	0	0	0	3	4	2	2	**5**	**6**
Dysplasie congénitale de la hanche	0	0	0	0	0	0	0	0	**0**	**0**
Dysplasie congénitale du tibia	0	1	0	1	1	0	0	0	**1**	**2**
Dystrophie musculaire	0	0	0	0	0	0	0	1	**0**	**1**
Encéphalocèle	0	0	0	0	0	0	0	0	**0**	**0**
Epilepsie	0	0	0	0	0	0	1	0	**1**	**0**
Eventration	0	0	0	0	0	0	1	0	**1**	**0**
Faiblesse	0	0	0	0	1	0	0	0	**1**	**0**
Fente du palais dur complète unilatérale	1	0	1	0	0	0	0	0	**2**	**0**
Fente du palais mou complète	0	0	0	1	1	0	0	0	**1**	**1**
Fente labiale	0	0	0	0	0	0	1	0	**1**	**0**
Fente labiale bilatérale	1	1	1	1	0	0	0	0	**2**	**2**
Fente labiale complète bilatérale	1	0	1	0	0	0	2	0	**4**	**0**

Maladies / Symptômes	< 1 an		1-4 ans		5-14 ans		>15 ans		Total	
	M	F	M	F	M	F	M	F	M	F
	Cas	Cas	Cas	Cas	Cas	Cas	Cas	Cas	Cas	Cas
Fente labiale complète unilatérale	2	2	4	3	2	4	3	2	**11**	**11**
Fente labiale incomplète bilatérale	0	0	0	0	1	0	0	1	**1**	**1**
Fente labiale incomplète unilatérale	0	1	1	2	1	2	3	1	**5**	**6**
Fente palatine	2	1	2	1	1	0	1	1	**6**	**3**
Fente palatine complète bilatérale	0	0	0	0	0	0	1	1	**1**	**1**
Fente palatine complète unilatérale	1	0	1	0	2	2	1	0	**5**	**2**
Fracture	0	0	2	1	8	9	10	1	**20**	**11**
Fracture mal consolidée	0	0	0	0	0	0	1	0	**1**	**0**
Fracture mal consolidée de la jambe	0	0	0	0	0	0	2	0	**2**	**0**
Frein de la langue court	0	0	0	1	0	0	0	1	**0**	**2**
Genou recurvatum	0	0	0	0	0	0	1	1	**1**	**1**
Genou vulgum	3	1	16	9	5	1	2	7	**26**	**18**
Genou varum	2	0	18	9	1	1	2	0	**23**	**10**
Goitre thyroïdien	0	0	0	0	0	0	1	2	**1**	**2**
Gonalgie	0	0	0	0	0	0	4	3	**4**	**3**
Grossesse extra-utérine	0	0	0	0	0	0	0	1	**0**	**1**
Gynécomastie	0	0	0	0	0	0	2	0	**2**	**0**
Hémangiome	1	2	1	2	0	0	1	0	**3**	**4**
Hématome	0	0	0	0	0	0	0	1	**0**	**1**
Hémiparésie	0	0	0	0	1	0	0	0	**1**	**0**
Hémiplégie	0	0	1	1	4	2	4	1	**9**	**4**
Hémorroïdes	0	0	0	0	0	0	0	1	**0**	**1**
Hernie	0	0	0	0	1	0	0	0	**1**	**0**
Hernie épigastrique	0	0	0	1	0	0	0	0	**0**	**1**
Hernie inguinale	0	0	3	2	3	0	0	0	**6**	**2**
Hernie ombilicale	1	0	4	2	4	0	0	0	**9**	**2**
Hexadactylie	1	0	2	0	0	0	0	0	**3**	**0**
Hydrocèle	0	0	1	0	0	0	0	0	**1**	**0**

Maladies / Symptômes	< 1 an		1-4 ans		5-14 ans		>15 ans		Total	
	M	F	M	F	M	F	M	F	M	F
	Cas	Cas	Cas	Cas	Cas	Cas	Cas	Cas	Cas	Cas
Hypoplasie du fémur	0	2	0	2	1	0	0	0	**1**	**4**
Hypospadias	1	0	1	0	0	0	0	0	**2**	**0**
Infection	0	0	0	0	0	0	0	1	**0**	**1**
Infirmité motrice cérébrale	0	2	3	4	6	3	2	1	**11**	**10**
Instabilité	0	0	0	0	0	0	0	1	**0**	**1**
Ischémie avant-bras	0	0	0	0	0	1	0	0	**0**	**1**
Kyste	0	0	0	2	0	0	1	1	**1**	**3**
Kyste ovarien	0	0	0	0	0	0	0	2	**0**	**2**
Kyste salivaire	0	0	0	0	0	1	0	0	**0**	**1**
Kyste sébacé	0	0	0	0	0	0	1	0	**1**	**0**
Kyste synovial	0	0	0	0	0	0	1	0	**1**	**0**
Kyste/Fistule bronchiogénique	0	0	0	0	0	0	1	0	**1**	**0**
Laxité du LLI	0	0	0	0	0	0	0	1	**0**	**1**
Lipome	0	0	0	0	0	0	1	1	**1**	**1**
Lombosciatique	0	0	0	0	0	0	1	0	**1**	**0**
Lumbago	0	0	0	0	0	0	0	1	**0**	**1**
Luxation	0	0	0	0	1	1	2	1	**3**	**2**
Lymphangiome kystique	0	0	0	0	1	1	0	0	**1**	**1**
lymphœdème	0	0	0	0	0	0	0	0	**0**	**0**
Macrodactyle	0	0	0	0	1	0	0	0	**1**	**0**
Main botte	1	1	1	1	1	0	0	0	**3**	**2**
Maladie de Blount	0	0	0	0	1	0	0	0	**1**	**0**
Maladie de Perthes	0	0	0	0	0	1	1	0	**1**	**1**
Maladie de Pott	0	0	0	1	2	0	1	0	**3**	**1**
Malformation	5	2	8	3	0	0	3	1	**16**	**6**
Malformation congénitale	0	0	0	0	1	0	0	0	**1**	**0**
Malnutrition	0	0	1	0	0	0	0	0	**1**	**0**
Membranes amniotiques	0	0	0	0	0	2	0	0	**0**	**2**

Maladies / Symptômes	< 1 an		1-4 ans		5-14 ans		>15 ans		Total	
	M	F	M	F	M	F	M	F	M	F
	Cas	Cas	Cas	Cas	Cas	Cas	Cas	Cas	Cas	Cas
Morsure de serpent	0	0	0	0	1	0	1	0	**2**	**0**
Myome utérin	0	0	0	0	0	0	0	1	**0**	**1**
Myopathie	0	0	0	0	1	0	0	1	**1**	**1**
Nécrose cutanée	0	0	0	0	0	0	1	0	**1**	**0**
Neurofibromatose	0	0	1	0	0	0	1	2	**2**	**2**
Neuropathie	0	0	0	0	1	0	0	0	**1**	**0**
Orchite	0	0	0	0	0	0	1	0	**1**	**0**
Ostéogenèse imparfaite	0	0	2	0	2	0	0	0	**4**	**0**
Ostéomyélite	0	0	0	0	1	7	5	1	**6**	**8**
Palpitations	0	0	0	0	0	0	1	0	**1**	**0**
Panaris	0	0	0	0	0	0	1	0	**1**	**0**
Paralysie	2	1	3	2	3	2	4	1	**12**	**6**
Paralysie cubitale	0	0	0	0	0	1	0	0	**0**	**1**
Paralysie du quadriceps	0	0	0	0	0	0	0	1	**0**	**1**
Paralysie plexulaire	0	0	0	1	1	1	0	0	**1**	**2**
Paralysie sciatique	0	0	0	0	1	0	2	0	**3**	**0**
Paraplégie	0	0	0	0	2	0	1	0	**3**	**0**
Persistance du canal péritonéo-vaginal	2	0	4	0	2	0	1	0	**9**	**0**
Pharyngite	0	0	0	0	0	0	0	1	**0**	**1**
Phimosis	0	0	0	0	1	0	0	0	**1**	**0**
Pied bot	2	1	9	1	3	1	2	0	**16**	**3**
Pied bot congénital	8	2	19	3	0	1	0	2	**27**	**8**
Pied bot invétéré	0	0	0	0	0	0	1	2	**1**	**2**
Pied bot négligé	0	0	1	0	3	3	2	0	**6**	**3**
Pied bot secondaire	0	0	0	0	0	0	3	0	**3**	**0**
Pied Calcanéum	1	0	0	0	0	1	0	0	**1**	**1**
Pied équin	0	0	3	1	2	2	2	1	**7**	**4**
Pied tombant	0	0	1	0	6	3	2	2	**9**	**5**

Maladies / Symptômes	< 1 an		1-4 ans		5-14 ans		>15 ans		Total	
	M	F	M	F	M	F	M	F	M	F
	Cas	Cas	Cas	Cas	Cas	Cas	Cas	Cas	Cas	Cas
Pied valgus	0	0	0	0	1	0	0	1	**1**	**1**
Pied varus	0	0	0	0	1	1	0	1	**1**	**2**
Plaie	0	0	0	0	0	2	2	0	**2**	**2**
Polyarthrite	0	0	0	1	0	0	2	3	**2**	**4**
Polydactylie	0	0	0	0	0	0	0	1	**0**	**1**
Pseudarthrose congénitale du tibia	0	0	1	0	0	0	1	0	**2**	**0**
Pseudarthrose/Fracture non consolidée	0	0	1	0	0	0	4	4	**5**	**4**
Rachitisme	0	0	1	0	0	0	0	0	**1**	**0**
Raideur articulaire	1	0	3	1	1	1	1	0	**6**	**2**
Récidive de hernie	0	0	0	1	0	0	0	0	**0**	**1**
Reflux gastro-œsophagien	0	0	0	0	0	0	0	1	**0**	**1**
Retard à la marche	0	0	2	1	0	0	0	0	**2**	**1**
Retard de développement	1	0	2	0	0	0	0	0	**3**	**0**
Retard psychomoteur	0	0	2	1	0	1	0	0	**2**	**2**
Rétraction	1	0	1	0	1	0	2	2	**5**	**2**
Rétraction cicatricielle	0	0	0	0	2	2	0	1	**2**	**3**
Sciatique	0	0	0	0	0	0	1	0	**1**	**0**
Scoliose	0	0	0	0	1	1	0	0	**1**	**1**
Séquelle	0	0	0	1	0	0	0	1	**0**	**2**
Séquelle de brûlure	4	5	19	14	4	13	4	2	**31**	**34**
Séquelle de Noma	0	0	0	0	0	0	1	1	**1**	**1**
Séquelle de polio	0	0	0	1	0	1	0	2	**0**	**4**
Séquelle d'injection	0	0	0	3	1	1	3	0	**4**	**4**
Séquestre osseux	0	1	0	2	1	1	2	2	**3**	**6**
Spasticité	0	0	1	0	4	2	1	2	**6**	**4**
Spasticité de la loge postérieure de la cuisse	0	0	0	0	0	1	0	0	**0**	**1**
Spasticité des adducteurs	0	0	0	0	0	1	0	0	**0**	**1**
Spasticité du droit fémoral	0	0	0	0	0	1	0	0	**0**	**1**
Spina bifida	0	0	0	0	0	1	0	0	**0**	**1**

Maladies / Symptômes	< 1 an		1-4 ans		5-14 ans		>15 ans		Total	
	M	F	M	F	M	F	M	F	M	F
	Cas	Cas	Cas	Cas	Cas	Cas	Cas	Cas	Cas	Cas
Spondylarthrite	0	0	0	0	0	0	1	0	**1**	**0**
Sténose narinaire	0	0	0	0	0	1	0	0	**0**	**1**
Syndactylie congénitale	1	0	4	0	2	0	1	0	**8**	**0**
Syndactylie	2	0	2	2	0	0	0	1	**4**	**3**
Syndrome	0	0	0	0	2	0	1	2	**3**	**2**
Syndrome de Volkmann	0	0	0	0	4	0	1	0	**5**	**0**
Synostose radio-cubitale	0	0	1	0	0	0	0	0	**1**	**0**
Tag	0	0	0	0	1	0	0	0	**1**	**0**
Talus vertical congénital	0	0	2	1	0	0	0	0	**2**	**1**
Tibia antécurvatum	0	0	0	0	0	0	0	0	**0**	**0**
Tibia Valgum	0	1	0	1	1	0	0	0	**1**	**2**
Tibia Varum	0	0	0	0	0	0	0	3	**0**	**3**
Traumatisme	0	0	0	0	1	0	2	0	**3**	**0**
Trouble de la marche	0	0	3	3	1	0	0	0	**4**	**3**
Tuberculose de la hanche	0	0	0	0	0	0	0	1	**0**	**1**
Tumeur	4	0	5	1	6	0	4	5	**19**	**6**
Tumeur cutanée	0	0	0	0	0	0	0	1	**0**	**1**
Ulcère	0	0	0	0	0	0	4	2	**4**	**2**
Total Général	**54**	**30**	**177**	**113**	**145**	**122**	**161**	**131**	**537**	**396**

Source : Rapports Hôpital CURE

4.5 NIVEAU MATERNITES DE REFERENCE

4.5.1 Utilisation des services

Tableau XCVI : Consultation dans les Maternités de référence, Niger 2013

Structures	Consultantes			Visites de Retour	Cas d'urgence	Nombres d'Hospitalisées parmi les consultantes	Nombre de décès parmi les urgences	Nombre de décès dans les 48H après admissions
	Directes	Référées	Total					
Maternité Tassigui Tahoua	6 902	1 163	8 065	19721	704	1 509	11	35
Maternité Centrale Zinder	3056	2599	5 655	6510	2020	4170	32	106
Maternité Issaka Gazoby Niamey	12504	2175	14 679	22979	10477	7315	63	80
TOTAL	**22 462**	**5937**	**28399**	**49 210**	**13 201**	**12 994**	**106**	**221**

Source : Rapports SNIS

La maternité centrale de Zinder a enregistré le plus grand nombre d'hospitalisé parmi les consultantes **(73 ,74%)**, contre **1,58%** de décès parmi les cas d'urgences, **1,56%** à la maternité Tassigui et 0**,60%** à la maternité Issaka Gazoby.

Tableau XCVII : Hospitalisation dans les Maternités de référence, Niger 2013

Maternités de Référence	Lits	Existants début d'année	Entrées			Sorties								Existants fin année	Journées d'hospitalisation		Durée moyenne de séjour	*Taux d'occupation des lits en pourcentage en %*	*Taux de Mortalité intra hospitalière en %*
			Directes	Référées	*Total*	Guéries	Décédées	Evadées	Référées	Transférées	Améliorées	Contre Avis médical	Total		Sortants	Total			
Maternité Tassigui Tahoua	140	98	960	423	1383	1403	42	10	20	0	14	12	1501	14	15668	16061	10,68	31,43	0,55
Maternité Centrale Zinder	56	30	1714	2446	4160	4047	116	1	6	0	0	0	4170	20	15668	16061	3,76	78,58	2,78
Maternité Issaka Gazoby Niamey	151	388	6278	4637	10915	9530	501	476	27	0	624	33	11191	112	56502	60187	5,05	109,20	4,48
TOTAL	**347**	**516**	**8952**	**7506**	**16458**	**14980**	**659**	**487**	**53**	**0**	**638**	**45**	**16862**	**146**	**87838**	**92309**	**5,22**	**73,00**	**3,71**

Source : Rapports SNIS

La durée moyenne de séjours au niveau des maternités de référence est de 5,22 jours, avec un taux moyen de mortalité spécifique de 3,71%.

4.5.2 Morbidités niveau Maternité de référence

Tableau XCVIII : Répartition des cas et décès des morbidités enregistrées en 2013 à la Maternité Tassigui de Tahoua

Maladies Gynécologiques	< 15 ans		15-24 ans		25-34 ans		35-44 ans		³ 45 ans		TOTAL CAS	PROPORTION EN %	TOTAL DECES	TAUX DE LETALITE EN %
	Cas	Décès	Cas	Décès	Cas	Décès	Cas	Décès	Cas	Décès				
Tumeurs bénignes du sein	0	0	14	0	6	0	7	0	4	0	**31**	**2,35**	**0**	**-**
Tumeurs malignes du sein	0	0	0	0	0	0	1	1	6	0	**7**	**0,53**	**1**	**9,09**
Infections du sein	0	0	5	0	4	0	1	0	0	0	**10**	**0,76**	**0**	**-**
Tumeurs bénignes ovariennes	0	0	26	0	43	0	27	0	10	0	**106**	**8,02**	**0**	**-**
Tumeurs malignes ovariennes	1	1	2	0	3	0	4	0	1	0	**11**	**0,83**	**1**	**9,09**
Infections annexielles	0	0	1	0	1	0	0	0	0	0	**2**	**0,15**	**0**	**-**
Infections urinaires	5	0	192	0	134	0	43	1	6	0	**380**	**28,77**	**1**	**9,09**
Pelvipéritonite	0	0	0	0	0	0	1	0	0	0	**1**	**0,08**	**0**	**-**
Tumeurs bénignes du corps de l'utérus	0	0	8	0	28	0	20	0	14	0	**70**	**5,30**	**0**	**-**
Tumeurs malignes du corps de l'utérus	0	0	0	0	1	0	0	0	0	0	**1**	**0,08**	**0**	**-**
Condylomes génitaux	0	0	4	0	0	0	0	0	0	0	**4**	**0,30**	**0**	**-**
Tumeurs malignes du col de l'utérus	0	0	0	0	5	2	1	0	2	1	**8**	**0,61**	**3**	**27,27**
Tumeurs bénignes du vagin ou vulve	0	0	1	0	1	0	0	0	0	0	**2**	**0,15**	**0**	**-**
Tumeurs malignes du vagin ou vulve	0	0	0	0	0	0	0	0	0	0	**0**	**-**	**0**	**-**
Traumatisme vulvo-perinéal ou cervico-vaginal	3	0	1	0	1	0	1	0	0	0	**6**	**0,45**	**0**	**-**
Infection vulvo-vaginale	1	0	33	0	13	0	12	0	4	0	**63**	**4,77**	**0**	**-**
Malformations vulvo-vaginales et utérines	4	0	3	0	1	0	0	0	0	0	**8**	**0,61**	**0**	**-**
Fistules vésico-vaginales	0	0	26	0	16	0	6	0	7	0	**55**	**4,16**	**0**	**-**

Maladies Gynécologiques	< 15 ans		15-24 ans		25-34 ans		35-44 ans		³ 45 ans		TOTAL CAS	PROPORTION EN %	TOTAL DECES	TAUX DE LETALITE EN %
	Cas	Décès	Cas	Décès	Cas	Décès	Cas	Décès	Cas	Décès				
Fistules recto-vaginales	0	0	0	0	0	0	0	0	0	0	**0**	**-**	**0**	**-**
Fistules recto-vésico-vaginales	0	0	0	0	0	0	0	0	0	0	**0**	**-**	**0**	**-**
Prolapsus uro-génital	1	0	10	0	27	0	18	0	36	2	**92**	**6,96**	**2**	**18,18**
Avortement spontané	0	0	20	0	31	0	13	0	1	0	**65**	**4,92**	**0**	**-**
Avortement thérapeutique	0	0	0	0	1	0	0	0	0	0	**1**	**0,08**	**0**	**-**
Avortement compliqué	0	0	15	1	20	1	17	0	1	0	**53**	**4,01**	**2**	**18,18**
Grossesse extra-utérine non rompues	0	0	3	0	4	0	0	0	0	0	**7**	**0,53**	**0**	**-**
Grossesse extra-utérine rompues	0	0	2	0	4	0	0	0	0	0	**6**	**0,45**	**0**	**-**
Grossesses molaires et chorio-carcinome	0	0	10	0	9	0	2	0	0	0	**21**	**1,59**	**0**	**-**
Syndrome pré ménopausique									20	0	**20**	**1,51**	**0**	**-**
Stérilités féminines	0	0	55	0	62	0	31	0	1	0	**149**	**11,28**	**0**	**-**
Polype du col	0	0	0	0	2	0	0	0	0	0	**2**	**0,15**	**0**	**-**
Troubles menstruels	1	0	42	0	35	0	28	0	0	0	**106**	**8,02**	**0**	**-**
AUTRES	9	0	6	0	11	1	5	0	3	0	**34**	**2,57**	**1**	**9,09**
TOTAL	25	1	479	1	463	4	238	2	116	3	**1321**	**100,00**	**11**	**100,00**

Source : Rapports SNIS

Tableau XCIX : Répartition des cas et décès des morbidités enregistrées en 2013 à la Maternité Centrale de Zinder

Maladies Gynécologiques	< 15 ans		15-24 ans		25-34 ans		35-44 ans		³ 45 ans		TOTAL CAS	PROPORTION en %	TOTAL DECES	TAUX DE LETALITE EN %
	Cas	Décès	Cas	Décès	Cas	Décès	Cas	Décès	Cas	Décès				
Tumeurs bénignes du sein	0	0	14	0	26	0	10	0	13	0	**63**	**3,97**	**0**	**-**
Tumeurs malignes du sein	0	0	5	0	1	0	2	0	5	2	**13**	**0,82**	**2**	**50,00**
Infections du sein	4	0	38	0	22	0	6	0	6	0	**76**	**4,79**	**0**	**-**
Tumeurs bénignes ovariennes	0	0	1	0	6	0	7	0	4	0	**18**	**1,13**	**0**	**-**
Tumeurs malignes ovariennes	0	0	0	0	0	0	2	0	1	0	**3**	**0,19**	**0**	**-**
Infections annexielles	0	0	13	0	6	0	0	0	2	0	**21**	**1,32**	**0**	**-**
Infections urinaires	0	0	73	0	58	0	33	0	7	0	**171**	**10,78**	**0**	**-**
Pelvipéritonite	0	0	0	0	0	0	0	0	0	0	**0**	**-**	**0**	**-**
Tumeurs bénignes du corps de l'utérus	0	0	0	0	1	0	1	0	2	0	**4**	**0,25**	**0**	**-**
Tumeurs malignes du corps de l'utérus	0	0	1	1	0	0	0	0	0	0	**1**	**0,06**	**1**	**25,00**
Condylomes génitaux	0	0	3	0	4	0	0	0	0	0	**7**	**0,44**	**0**	**-**
Tumeurs malignes du col de l'utérus	0	0	2	0	9	0	16	1	19	0	**46**	**2,90**	**1**	**25,00**
Tumeurs bénignes du vagin ou vulve	0	0	5	0	6	0	2	0	2	0	**15**	**0,95**	**0**	**-**
Tumeurs malignes du vagin ou vulve	0	0	0	0	0	0	0	0	0	0	**0**	**-**	**0**	**-**
Traumatisme vulvo-perinéal ou cervico-vaginal	0	0	5	0	5	0	2	0	1	0	**13**	**0,82**	**0**	**-**
Infection vulvo-vaginale	0	0	5	0	17	0	11	0	0	0	**33**	**2,08**	**0**	**-**
Malformations vulvo-vaginales et utérines	1	0	1	0	1	0	2	0	1	0	**6**	**0,38**	**0**	**-**
Fistules vésico-vaginales	1	0	45	0	25	0	21	0	9	0	**101**	**6,37**	**0**	**-**
Fistules recto-vaginales	0	0	3	0	4	0	0	0	2	0	**9**	**0,57**	**0**	**-**

Maladies Gynécologiques	< 15 ans		15-24 ans		25-34 ans		35-44 ans		³ 45 ans		TOTAL CAS	PROPORTION en %	TOTAL DECES	TAUX DE LETALITE EN %
	Cas	Décès	Cas	Décès	Cas	Décès	Cas	Décès	Cas	Décès				
Fistules recto-vésico-vaginales	0	0	2	0	1	0	0	0	0	0	**3**	**0,19**	**0**	**-**
Prolapsus uro-génital	0	0	5	0	15	0	6	0	22	0	**48**	**3,03**	**0**	**-**
Avortement spontané	0	0	13	0	20	0	19	0	0	0	**52**	**3,28**	**0**	**-**
Avortement thérapeutique	0	0	0	0	0	0	0	0	0	0	**0**	**-**	**0**	**-**
Avortement compliqué	0	0	196	0	196	0	112	0	6	0	**510**	**32,16**	**0**	**-**
Grossesse extra-utérine non rompues	0	0	5	0	6	0	4	0	1	0	**16**	**1,01**	**0**	**-**
Grossesse extra-utérine rompues	0	0	0	0	0	0	0	0	0	0	**0**	**-**	**0**	**-**
Grossesses molaires et chorio-carcinome	0	0	6	0	15	0	6	0	1	0	**28**	**1,77**	**0**	**-**
Syndrome pré ménopausique									10	0	10	**0,63**	0	**-**
Stérilités féminines	0	0	0	0	0	0	0	0	57	0	57	**3,59**	0	**-**
Polype du col	0	0	1	0	0	0	1	0	2	0	4	**0,25**	0	**-**
Troubles menstruels	0	0	19	0	25	0	6	0	7	0	57	**3,59**	0	**-**
AUTRES	3	0	39	0	59	0	43	0	57	0	201	**12,67**	0	**-**
TOTAL	9	0	500	1	528	0	312	1	237	2	1586	**100,00**	4	**100,00**

Source : Rapports SNIS

Tableau C : Répartition des cas et décès des morbidités enregistrées en 2013 à la Maternité Issaka Gazoby de Niamey

Maladies Gynécologiques	< 15 ans		15-24 ans		25-34 ans		35-44 ans		³ 45 ans		TOTAL CAS	PROPORTION EN %	TOTAL DECES	TAUX LETALITE EN %
	Cas	Déc	Cas	Déc	Cas	Déc	Cas	Déc	Cas	Déc				
Tumeurs bénignes du sein	0	0	4	0	7	0	0	0	0	0	**11**	**2,08**	**0**	**-**
Tumeurs malignes du sein	0	0	4	2	4	0	32	10	13	9	**53**	**10,04**	**21**	**53,85**
Infections du sein	0	0	3	0	4	0	0	0	0	0	**7**	**1,33**	**0**	**-**
Tumeurs bénignes ovariennes	0	0	4	0	10	0	27	0	1	0	**42**	**7,95**	**0**	**-**
Tumeurs malignes ovariennes	0	0	0	0	6	0	17	3	1	1	**24**	**4,55**	**4**	**10,26**
Infections annexielles	0	0	0	0	2	0	0	0	0	0	**2**	**0,38**	**0**	**-**
Infections urinaires	0	0	0	0	0	0	0	0	0	0	**0**	**-**	**0**	**-**
Pelvipéritonite	0	0	0	0	2	0	2	0	0	0	**4**	**0,76**	**0**	**-**
Tumeurs bénignes du corps de l'utérus	0	0	7	0	10	0	30	0	6	0	**53**	**10,04**	**0**	**-**
Tumeurs malignes du corps de l'utérus	0	0	0	0	1	1	8	2	7	2	**16**	**3,03**	**5**	**12,82**
Condylomes génitaux	0	0	1	0	0	0	0	0	0	0	**1**	**0,19**	**0**	**-**
Tumeurs malignes du col de l'utérus	0	0	0	0	2	0	18	3	13	3	**33**	**6,25**	**6**	**15,38**
Tumeurs bénignes du vagin ou vulve	0	0	0	0	1	0	0	0	0	0	**1**	**0,19**	**0**	**-**
Tumeurs malignes du vagin ou vulve	0	0	0	0	0	0	0	0	0	0	**0**	**-**	**0**	**-**
Traumatisme vulvo-perinéal ou cervico-vaginal	7	0	0	0	5	0	0	0	0	0	**12**	**2,27**	**0**	**-**
Infection vulvo-vaginale	0	0	0	0	0	0	0	0	0	0	**0**	**-**	**0**	**-**
Malformations vulvo-vaginales et utérines	0	0	5	0	1	0	0	0	0	0	**6**	**1,14**	**0**	**-**

Maladies Gynécologiques	< 15 ans		15-24 ans		25-34 ans		35-44 ans		³ 45 ans		TOTAL CAS	PROPORTION EN %	TOTAL DECES	TAUX LETALITE EN %
	Cas	Déc	Cas	Déc	Cas	Déc	Cas	Déc	Cas	Déc				
Fistules vésico-vaginales	0	0	1	0	3	0	0	0	0	0	**4**	**0,76**	**0**	**-**
Fistules recto-vaginales	0	0	0	0	0	0	0	0	0	0	**0**	**-**	**0**	**-**
Fistules recto-vésico-vaginales	0	0	0	0	0	0	0	0	0	0	**0**	**-**	**0**	**-**
Prolapsus uro-génital	0	0	1	0	14	0	28	0	11	0	**54**	**10,23**	**0**	**-**
Avortement spontané	0	0	0	0	2	0	0	0	0	0	**2**	**0,38**	**0**	**-**
Avortement thérapeutique	0	0	0	0	0	0	0	0	0	0	**0**	**-**	**0**	**-**
Avortement compliqué	0	0	2	1	1	0	0	0	0	0	**3**	**0,57**	**1**	**2,56**
Grossesse extra-utérine rompues	0	0	0	0	8	0	0	0	0	0	**8**	**1,52**	**0**	**-**
Grossesse extra-utérine non rompues	0	0	5	0	14	0	9	0	0	0	**28**	**5,30**	**0**	**-**
Grossesses molaires et chorio-carcinome	0	0	7	0	29	1	9	0	4	0	**49**	**9,28**	**1**	**2,56**
Syndrome pré ménopausique									0	0	**0**	**-**	**0**	**-**
Stérilités féminines	0	0	0	0	22	0	8	0	0	0	**30**	**5,68**	**0**	**-**
Polype du col	0	0	0	0	35	0	18	0	16	0	**69**	**13,07**	**0**	**-**
Troubles menstruels	0	0	0	0	0	0	0	0	0	0	**0**	**-**	**0**	**-**
AUTRES	0	0	0	0	7	1	3	0	6	0	**16**	**3,03**	**1**	**2,56**
TOTAL	**7**	**0**	**44**	**3**	**190**	**3**	**209**	**18**	**78**	**15**	**528**	**100,00**	**39**	**100,00**

Source : Rapports SNIS

Tableau CI : Répartition des maladies Obstétricales en 2013 à la Maternité Tassigui de Tahoua

Pathologies Obstétricales	< 15 ans		15-24 ans		25-34 ans		35-44 ans		³ 45 ans		TOTAL CAS	PROPORTION EN %	TOTAL DECES	TAUX LETALITE EN %
	Cas	Décès	Cas	Décès	Cas	Décès	Cas	Décès	Cas	Décès				
Ruptures utérines	0	0	3	0	8	0	10	1	1	1	22	1,67	2	5,13
Hématome retro-placentaires	0	0	21	0	16	0	13	0	0	0	50	3,80	-	-
Placenta Prævia	0	0	10	0	16	0	9	0	1	0	36	2,73	-	-
Hémorragies de la délivrance	1	0	10	0	10	1	4	0	0	0	25	1,90	1	2,56
Déchirures du col	0	0	7	0	7	0	3	0	0	0	17	1,29	-	-
Anémies et grossesses	5	0	73	2	57	2	20	1	1	0	156	11,85	5	12,82
Anémies post-partum	4	0	81	1	54	4	30	2	6	0	175	13,29	7	17,95
Paludisme et grossesses	3	0	101	2	73	3	23	1	2	0	202	15,34	6	15,38
Paludismes post-partum	2	0	55	0	30	1	12	0	3	0	102	7,74	1	2,56
Pré éclampsies	0	0	19	0	18	0	4	0	0	0	41	3,11	-	-
Eclampsies	2	0	57	2	9	1	6	1	0	0	74	5,62	4	10,26
Anomalies du liquide amniotique	0	0	1	0	5	0	0	0	0	0	6	0,46	-	-
Malformations congénitales	0	0	0	0	0	0	0	0	0	0	-	-	-	-
VIH et grossesses	0	0	0	0	2	0	0	0	0	0	2	0,15	-	-
Infections puerpérales	1	0	30	2	16	1	5	0	0	0	52	3,95	3	7,69

Pathologies Obstétricales	< 15 ans		15-24 ans		25-34 ans		35-44 ans		³ 45 ans		TOTAL CAS	PROPORTION EN %	TOTAL DECES	TAUX LETALITE EN %
	Cas	Décès	Cas	Décès	Cas	Décès	Cas	Décès	Cas	Décès				
Rétention œuf mort	0	0	15	0	12	0	7	0	0	0	34	2,58	-	-
Rétention placentaire	0	0	8	0	16	1	7	0	2	0	33	2,51	1	2,56
Diabètes et grossesses	0	0	0	0	1	0	0	0	0	0	1	0,08	-	-
HTA et grossesses	0	0	2	0	1	0	2	0	1	0	6	0,46	-	-
Cardiopathies et grossesses	0	0	0	0	0	0	0	0	0	0	-	-	-	-
Vomissements gravidiques	0	0	1	0	1	0	0	0	0	0	2	0,15	-	-
Autres maladies obstétricales	2	0	160	1	94	7	23	1	2	0	281	21,34	9	23,08
Total	**20**	**0**	**654**	**10**	**446**	**21**	**178**	**7**	**19**	**1**	1 317	100,00	**39**	100,00

Source : Rapports SNIS

Tableau CII : Répartition des maladies Obstétricales en 2013 à la Maternité Centrale de Zinder

Pathologies Obstétricales	< 15 ans		15-24 ans		25-34 ans		35-44 ans		³ 45 ans		TOTAL CAS	PROPORTION EN %	TOTAL DECES	TAUX LETALITE EN %
	Cas	Déc	Cas	Déc	Cas	Déc	Cas	Déc	Cas	Déc				
Ruptures utérines	0	0	16	0	32	2	11	0	0	0	**59**	**1,64**	**2**	**2,17**
Hématome retro-placentaires	0	0	42	0	73	1	23	1	0	0	**138**	**3,84**	**2**	**2,17**
Placenta Prævia	0	0	32	0	60	0	15	0	3	0	**110**	**3,06**	**0**	**-**
Hémorragies de la délivrance	22	0	110	3	76	1	37	0	1	0	**246**	**6,84**	**4**	**4,35**
Déchirures du col	0	0	1	0	2	0	0	0	0	0	**3**	**0,08**	**0**	**-**
Anémies et grossesses	2	0	280	36	151	10	51	5	8	1	**492**	**13,67**	**52**	**56,52**
Anémies post-partum	6	0	253	0	194	0	61	0	0	0	**514**	**14,29**	**0**	**-**
Paludisme et grossesses	2	0	331	6	218	0	75	0	12	0	**638**	**17,73**	**6**	**6,52**
Paludismes post-partum	4	0	287	0	209	0	73	0	1	0	**574**	**15,95**	**0**	**-**
Pré éclampsies	1	0	60	0	50	1	20	1	1	0	**132**	**3,67**	**2**	**2,17**
Eclampsies	0	0	150	7	18	0	8	0	1	1	**177**	**4,92**	**8**	**8,70**
Anomalies du liquide amniotique	0	0	10	0	8	0	7	0	1	0	**26**	**0,72**	**0**	**-**
Malformations congénitales	0	0	14	0	20	0	5	0	0	0	**39**	**1,08**	**0**	**-**
VIH et grossesses	0	0	2	0	3	0	0	0	0	0	**5**	**0,14**	**0**	**-**
Infections puerpérales	1	0	54	2	36	1	30	0	3	0	**124**	**3,45**	**3**	**3,26**
Rétention œuf mort	0	0	21	0	36	0	13	0	0	0	**70**	**1,95**	**0**	**-**
Rétention placentaire	0	0	14	0	12	0	8	0	2	0	**36**	**1,00**	**0**	**-**
Diabètes et grossesses	0	0	0	0	0	0	0	0	0	0	**-**	**-**	**0**	**-**
HTA et grossesses	0	0	3	0	8	0	5	0	4	0	**20**	**0,56**	**0**	**-**

Pathologies Obstétricales	< 15 ans		15-24 ans		25-34 ans		35-44 ans		³ 45 ans		TOTAL CAS	PROPORTION EN %	TOTAL DECES	TAUX LETALITE EN %
	Cas	Déc	Cas	Déc	Cas	Déc	Cas	Déc	Cas	Déc				
Cardiopathies et grossesses	0	0	1	1	0	0	0	0	0	0	**1**	**0,03**	**1**	**1,09**
Vomissements gravidiques	0	0	0	0	0	0	0	0	0	0	**-**	**-**	**0**	**-**
Autres maladies obstétricales	0	0	86	7	83	3	23	2	2	0	**194**	**5,39**	**12**	**13,04**
Total	**38**	**-**	**1 767**	**62**	**1 289**	**19**	**465**	**9**	**39**	**2**	**3 598**	**100,00**	**92**	**100,00**

Source : Rapports SNIS

Tableau CIII : Répartition des maladies Obstétricales en 2013 à la Maternité Issaka Gazoby de Niamey

Pathologies Obstétricales	< 15 ans		15-24 ans		25-34 ans		35-44 ans		³ 45 ans		TOTAL CAS	PROPORTION EN %	TOTAL DECES	TAUX LETALITE EN %
	Cas	Décès	Cas	Décès	Cas	Décès	Cas	Décès	Cas	Décès				
Ruptures utérines	0	0	6	0	10	0	1	0	1	0	18	**0,67**	0	**-**
Hématome retro-placentaires	0	0	20	0	33	0	23	0	0	0	76	**2,83**	0	**-**
Placenta Prævia	0	0	7	0	19	0	6	0	0	0	32	**1,19**	0	**-**
Hémorragies de la délivrance	0	0	8	0	9	0	2	0	0	0	19	**0,71**	0	**-**
Déchirures du col	0	0	28	0	29	0	5	0	0	0	62	**2,31**	0	**-**
Anémies et grossesses	0	0	35	0	39	0	9	0	0	0	83	**3,09**	0	**-**
Anémies post-partum	0	0	50	0	49	0	18	0	1	0	118	**4,40**	0	**-**
Paludisme et grossesses	0	0	68	0	91	0	57	0	3	0	219	**8,16**	0	**-**
Paludismes post-partum	0	0	49	0	72	0	41	0	7	0	169	**6,30**	0	**-**
Pré éclampsies	0	0	72	0	69	0	44	0	1	0	186	**6,93**	0	**-**
Eclampsies	0	0	53	0	8	0	3	0	0	0	64	**2,38**	0	**-**
Anomalies du liquide amniotique	0	0	26	0	36	0	7	0	0	0	69	**2,57**	0	**-**
Malformations congénitales	0	0	2	0	5	0	5	0	0	0	12	**0,45**	0	**-**
VIH et grossesses	0	0	1	0	2	0	0	0	0	0	3	**0,11**	0	**-**
Infections puerpérales	0	0	4	0	4	0	0	0	0	0	8	**0,30**	0	**-**
Rétention œuf mort	0	0	1	0	7	0	1	0	0	0	9	**0,34**	0	**-**
Rétention placentaire	0	0	1	0	5	2	1	1	0	0	7	**0,26**	3	**37,50**
Diabètes et grossesses	0	0	0	0	0	0	0	0	0	0	-	**-**	0	**-**
HTA et grossesses	0	0	0	0	13	0	7	0	0	0	20	**0,75**	0	**-**

Pathologies Obstétricales	< 15 ans		15-24 ans		25-34 ans		35-44 ans		³ 45 ans		TOTAL CAS	PROPORTION EN %	TOTAL DECES	TAUX LETALITE EN %
	Cas	Décès	Cas	Décès	Cas	Décès	Cas	Décès	Cas	Décès				
Cardiopathies et grossesses	0	0	0	0	0	0	1	0	0	0	1	**0,04**	0	**-**
Vomissements gravidiques	0	0	7	0	10	0	5	0	0	0	22	**0,82**	0	**-**
Autres maladies obstétricales	4	0	479	0	751	4	237	1	16	0	1 487	**55,40**	5	**62,50**
Total	**4**	**-**	**917**	**-**	**1 261**	**6**	**473**	**2**	**29**	**-**	2 684	**100,00**	8	**100,00**

Source : Rapports SNIS

4.6 ACTIVITES DES CENTRES SPECIALISES ET PROGRAMMES

4.6.1 Sécurité transfusionnelle

Tableau CIV : Situation des poches de sang rejetées en 2013

Régions	Donneurs potentiels	Poches testées	HIV+	AgHBS+	AcHCV+	RPR +	Total rejet
CRTS Agadez	1561	1561	6	140	6	42	194
CRTS Maradi	19027	18385	571	1666	501	171	2909
CNTS Niamey	18152	15726	407	1933	400	402	3142
CNTS Dosso	4601	4601	26	253	32	25	336
CNTS Tillabéri	2739	2630	16	133	37	22	208
CRTS Tahoua	16116	13825	463	1046	35	83	1627
CRTS Zinder	17931	17931	253	1262	145	40	1700
CNTS Diffa	1318	1318	2	8	1	0	11
Ensemble (Niger)	**81445**	**75977**	**1744**	**6441**	**1157**	**785**	**10127**

Source : CNTS

Sur total de **81 445** donneurs potentiels, **75 977** poches ont été testées dont **10127** poches rejetées soit 13,32% .On constate que Niamey a enregistré le plus grand nombre de rejets (3 142) suivi de Maradi (2 909).

4.6.2 Activités du Centre National de Santé de la reproduction (CNSR)

Tableau CV : Répartition des examens de l'échographie par tranche d'âge en 2013

Tranches d'âge	Masses Pelviennes	Vacuité utérine	Douleurs pelviennes	Diagnostic de Grossesse	Total
15-19	34	225	155	376	**790**
20-24	53	242	151	681	**1127**
25-29	108	245	125	712	**1190**
30-34	78	215	114	595	**1002**
35-39	134	210	90	430	**854**
40-44	123	121	92	137	**473**
45-49	81	75	93	26	**265**
Ensemble (Niger)	**611**	**1333**	**810**	**2957**	**5711**

Source : CNSR

L'unité d'échographie a effectué 5 711 examens dont 2 957 pour le diagnostic de grossesse. Les tranches d'âge de 20 à 34 ans enregistrent le plus grand nombre de bénéficiaires.

Tableau CVI : Répartition par tranches d'âge des consultantes pour le dépistage des lésions précancéreuses du col utérin en 2013

Tranches d'âge	Nouvelles	Anciennes	Total
15-19	263	50	313
20-24	667	183	850
25-29	975	331	1306
30-34	988	415	1403
35-39	875	455	1330
40-44	628	404	404
45-49	397	292	689
50 et plus	440	301	741
Ensemble (Niger)	**4605**	**2431**	**7036**

***Source* : CNSR**

Au cours de l'année 2013, 7 036 tests de dépistage des lésions pré cancéreuses ont été réalisés dont 4 605 nouvelles.

Tableau CVII : Répartition des cas positifs au test de dépistage des lésions précancéreuses par tranche d'âge en 2013

Tranche d'âge	IVA+	IVL+	IVA+/IVL+	IVA/IVL Négatif	Cancer présumé
15-19	0	9	2	302	0
20-24	1	10	1	838	0
25-29	4	20	1	1281	0
30-34	1	22	5	1375	0
35-39	8	23	9	1290	0
40-44	2	15	3	384	0
45-49	4	13	4	668	0
50 et plus	2	21	10	708	0
Ensemble (Niger)	**22**	**133**	**35**	**6846**	**0**

Source : CNSR

Parmi les cas positifs (IVA, IVL, IVA/IVL), la tranche d'âge la plus touchée est celle de 35-39 ans.

Tableau CVIII : Répartition des clientes par motif de consultation gynécologique et par tranches d'âge

Tranches âge	Stérilité	Douleurs pelviennes	Grossesse et Affections	Affections gynécologiques	Total
15 -19 ans	35	36	94	165	330
20 - 24 ans	127	66	59	510	762
25- 29 ans	169	66	94	685	1014
30 - 34 ans	155	67	81	611	914
35 - 39 ans	111	48	67	516	742
40-44 ans	59	44	27	372	502
45 -49 ans	4	12	6	187	209
50 ans et +	1	37	9	209	256
Ensemble (Niger)	**661**	**376**	**437**	**3255**	**4729**

Source : CNSR

Au cours de l'année 2013, les consultantes pour affection gynécologique sont les plus fréquentes et les tranches d'âge les plus touchées sont celles de 25- 29 ans et 30-34 ans.

4.6.3 Activités de prise en charge IST/VIH/Sida

4.6.3.1 Prise en charge des infections sexuellement transmissibles (IST)

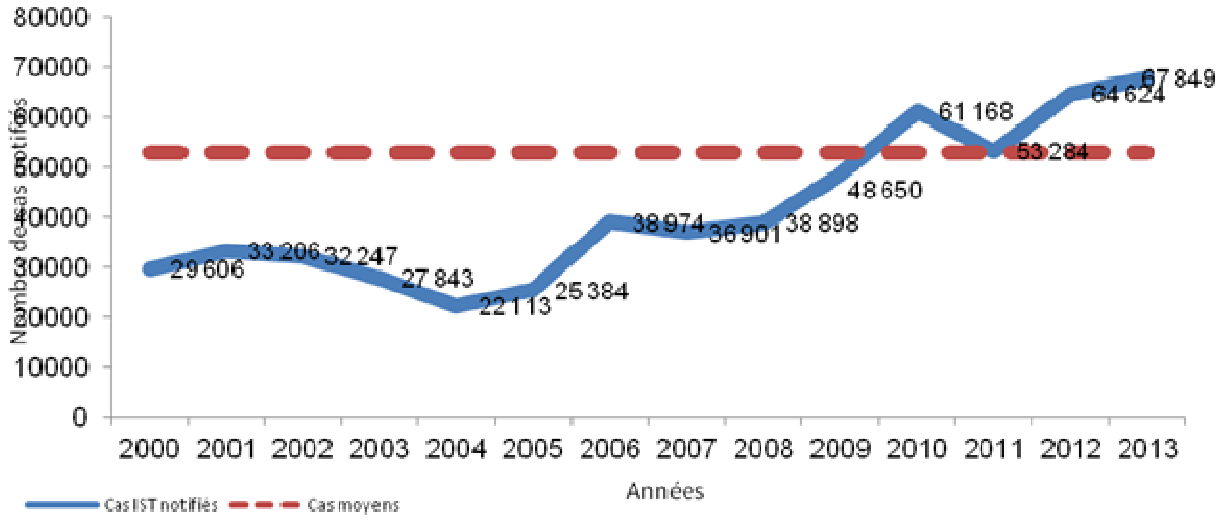

Source: Rapport ULSS/MSP

Figure 4 : Evolution des cas d'IST notifiés de 2000 à 2013 au Niger

Nous constatons qu'au cours de ces dernières années, les IST sont en nette progression au Niger car dépassant de loin la moyenne des cas attendus.

4.6.3.2 Conseil Dépistage Volontaire (CDV)

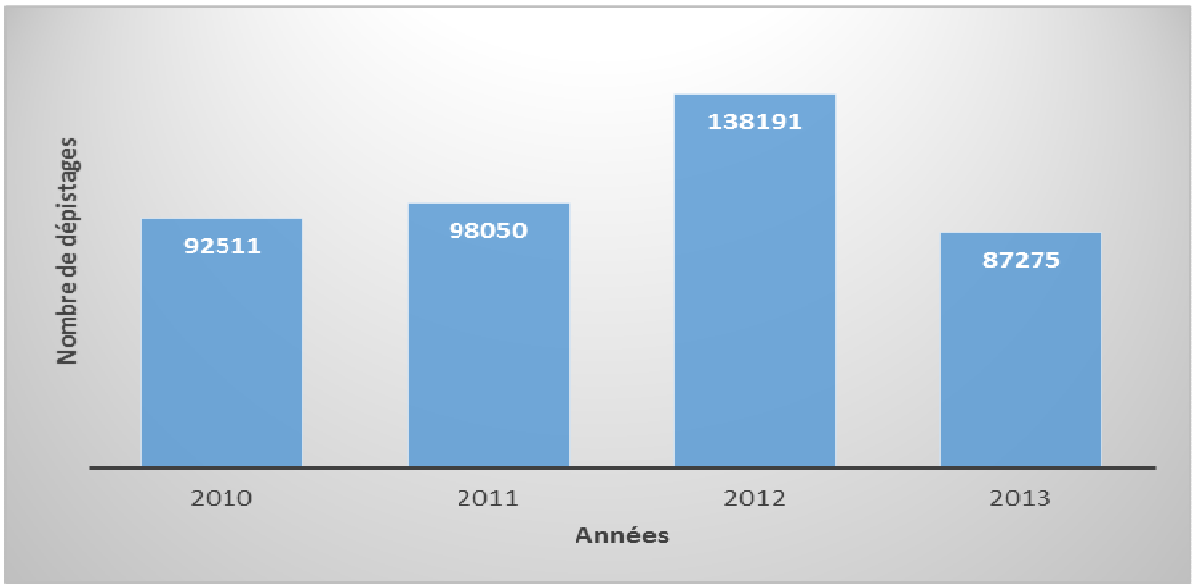

Source : Rapport ULSS/MSP

Figure 5 : Evolution du nombre de dépistage volontaire réalisés de 2010 à 2013 au Niger par les formations sanitaires et l'ONGMVS

87 275 hommes et femmes âgés de 15 ans et plus ont bénéficié d'un conseil dépistage volontaire (CDV) dans les formations sanitaires publiques, privées et le CDAV de l'ONG Mieux Vivre avec le sida (MVS) en 2013 dont 72 783 soit (83,39%) connaissent leur statut sérologique.

4.6.3.3 Activités de Prise en charge IST/VIH/Sida

4.6.3.3.1 Sites prescripteurs et de suivi des patients VIH

D'un (1) site en 2004, il existe à ce jour 44 sites de prise en charge des PVVIH dont 32 sites prescripteurs et 12 de suivi des PVVH en fin 2013. Le tableau ci-dessus décrit leur répartition.

Tableau CIX : Répartition des sites de prescription ARV et de suivi des PVVIH en 2013

Région	Sites prescripteurs		Sites de suivi
	Fonctionnel	Non fonctionnel	
Agadez	HD Arlit		CM Tchirozérine
	Hôpital COMINAK		
	Hôpital SOMAIR		
	CHR Agadez		
Diffa	HD N'Guigmi	HD Doutchi	HD Mainé Soroa
	CHR Diffa		
Dosso	HD Loga		
	HD Gaya		
	CHR Dosso		
Maradi	HD Dakoro		CSI Andoumé
	HD Tessaoua		CSI Ali Saibou
	HD Madarounfa		CSI Sabon Gari
	HD Mayahi		
	CHR Maradi		
Tahoua	CHR Tahoua	HD Bouza	
	SIM Galmi	Tchintabaraden	
	HD Konni		
	HD Madaoua		
Tillabéri	HD Tillabéri		
	HD Say		
	HD Téra		
	HD Filingué		
Zinder	HN Zinder		CNSS Zinder
	HD Gouré		Infirmerie de Garnison
	HD Matamèye		
	HD Tanout		
Niamey	HN Niamey		CNAT
	HN Lamordé		CNRD
	CHR Poudrière		
	CHA		
	CTA		
	MVS		

Source : Rapport ULSS/MSP

La prise en charge des PVVIH a connu une importante décentralisation particulièrement dans les régions de Maradi et de Tillabéri en 2013. Au total, on dénombre 44 sites prescripteurs et de suivi dont 3 sites prescripteurs non fonctionnels.

4.6.3.3.2 Suivi des patients sous ARV

Tableau CX : Répartition des patients sous ARV selon le sexe et l'âge par sites prescripteurs à la date du 31 décembre 2013 au Niger

Sites prescripteurs ARV	Homme	Femme	< 15 ans	≥ 15 ans	Total sous ARV
CTA Niamey	760	997	31	1 726	1 757
HN Niamey	514	389	115	788	903
HN Lamordé	153	130	14	269	283
MVS Niamey	344	475	0	819	819
Hôpital des Armées	270	116	0	386	386
CHR Niamey	94	268	56	306	362
CNRD	4	4	8	0	8
CNAT	18	27	0	45	45
CHR Dosso	66	126	13	179	192
CHR Agadez	351	461	27	785	812
HD Arlit	100	164	13	251	264
Hôpital SIM Galmi	269	394	57	606	663
CHR Tahoua	222	401	42	581	623
HD Konni	2	3	2	3	5
HD Madaoua	7	10	0	17	17
HN Zinder	478	920	96	1 302	1 398
CHR Diffa	409	578	60	927	987
CHR Maradi	953	1430	51	2 332	2 383
HD Mayahi	20	28	0	48	48
HD Dakoro	18	24	0	42	42
HD Tessaoua	16	12	0	28	28
HD Madarounfa	1	3	0	4	4
HD Téra	17	11	0	28	28
HD Say	3	3	0	6	6
HD Tillabéri	3	5	0	8	8
Ensemble (Niger)	**5 092**	**6 979**	**585**	**11 486**	**12 071**

Source: Rapport ULSS/MSP

Tableau CXI : Répartition des patients sous ARV selon le sexe et l'âge par région à la date du 31 décembre 2013 au Niger

Régions	Homme	Femme	< 15 ans	≥ 15 ans	Total sous
Agadez	451	625	40	1 036	1 076
Diffa	409	578	60	927	987
Dosso	66	126	13	179	192
Maradi	1 008	1 497	51	2 454	2 505
Tahoua	500	808	101	1 207	1 308
Tillabéri	23	19	0	42	42
Zinder	478	920	96	1 302	1 398
Niamey	2 157	2 406	224	4 339	4 563
Ensemble (Niger)	**5 092**	**6 979**	**585**	**11 486**	**12 071**

Source: Rapport ULSS/MSP

4.6.3.3.3 La file active des PVVIH suivies dans les sites prescripteurs ARV au Niger de 2004 à 2013

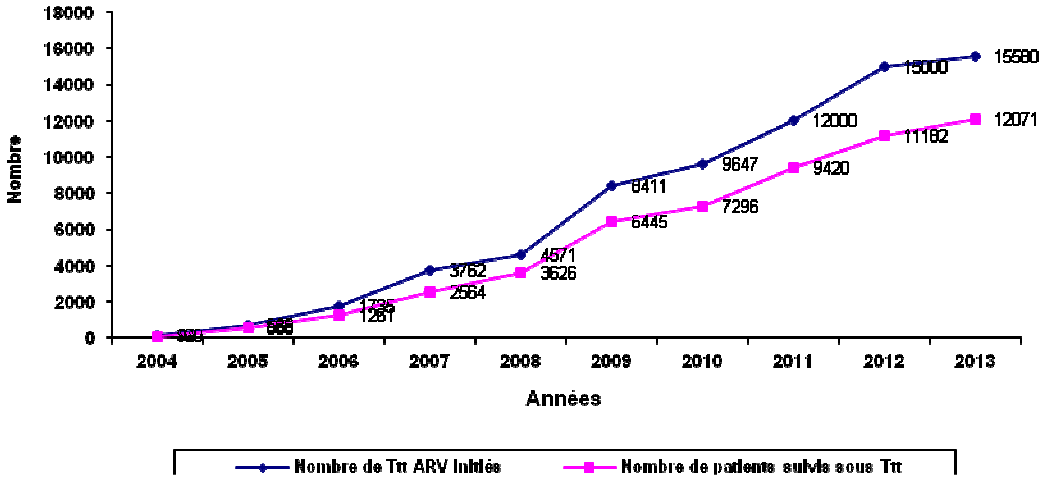

Source : Rapport ULSS/MSP

Figure 6: Evolution de la file active des PVVIH de 2004 à 2013 au Niger

Au 31 décembre 2013, 12 071 patients séropositifs reçoivent régulièrement des antirétroviraux et 15 580 suivis dans les 44 sites de prise en charge au Niger.

Tableau CXII : Survie des patients sous traitement à 12 mois après l'initiation au traitement ARV à la date du 31 décembre 2013 au Niger

Indicateur	Total	Hommes	Femmes	< 15 ans	15 ans et +
Pourcentage d'adultes et d'enfants séropositifs au VIH dont on sait qu'ils sont sous traitement 12 mois après le début de la thérapie antirétrovirale	**70,2%**	**71,2%**	**69,6%**	**65,0%**	**70,7%**
Numérateur Nombre d'adultes et d'enfants qui sont toujours en vie et toujours sous antirétroviraux 12 mois après le début du traitement	1 393	554	839	117	1 276
Dénominateur Nombre total d'adultes et d'enfants qui ont commencé un traitement antirétroviral au cours des 12 mois précédant la période de transmission des données, y compris ceux qui sont décédés depuis le début du traitement antirétroviral, ceux qui ont abandonné le traitement et ceux qui ont été perdus de vue au douzième mois	1 984	778	1 206	180	1 804

Source: Rapport ULSS/MSP

La survie des patients après un an de mise sous ARV dans les sites prescripteurs est de 70,2% en 2013 contre 74,74% en 2012 et 73,43% en 2011. Cette baisse de performance pourrait s'expliquer par les pannes récurrentes des appareils CD4 dans les sites prescripteurs.

4.6.3.3.4 Données des estimations et projections VIH/sida en 2013

Tableau CXIII : Estimation et projections VIH/sida en 2013

Indicateurs	Nombre	IC à 95%
Nombre estimé d'adultes et d'enfants VIH+	46 000	[39 000-58 000]
Nombre estimé d'adultes 15 ans et plus VIH+	37 000	[32 000-47 000]
Nombre estimé d'enfants 0-14 ans VIH+	9 200	[7 200-12 000]
Nombre estimé de femmes adultes 15 ans et plus VIH+	19 000	[16 000-24 000]
Nombre estimé de nouvelles infections VIH	1 200	[< 1 000-1 900]
Nombre estimé de nouvelles infections VIH chez les adultes 15 ans et plus	<500	[< 500- <1 000]
Nombre estimé de nouvelles infections VIH chez les enfants 0-14 ans	<1 000	[<1 000-1 100]
Nombre estimé de décès annuels VIH	3 500	[2 700-4 700]
Nombre estimé de décès annuels chez les adultes 15 ans et plus VIH+	2 900	[2 200-3 800]
Nombre estimé d'orphelins de sida	69 000	[56 000-87 000]
Pourcentage d'adultes sous ARV par rapport à la population totale VIH+	25%	[21-31]
Pourcentage d'enfants sous ARV par rapport à la population totale VIH+	6%	[5-7]
Couverture ARV chez les adultes selon les critères nationaux d'éligibilité	43%	[38-51]
Couverture ARV chez les enfants selon les critères nationaux d'éligibilité	11%	[8-14]
Couverture PTME chez les femmes enceintes	45%	[36-59]

Il s'agit ici des résultats de la toute dernière série d'estimations et de projections concernant le VIH pour le Niger. Ces résultats sont le fruit de deux mois de travail collaboratif entre une équipe de notre pays, ONUSIDA ainsi que d'autres partenaires techniques. Afin de parvenir à ces estimations, les données relatives à la prévalence du VIH et au programme concernant le VIH au sein de notre pays ont été saisies dans le logiciel de modélisation Spectrum. Ce dernier est un outil développé en partenariat avec le groupe de référence d'ONUSIDA sur les estimations, la modélisation et les projections. A ce titre, l'ONUSIDA recueille les dossiers Spectrum produits par les pays et publie les résultats sous différentes formes.

4.6.3.4 Activités de PTME

Chez les femmes enceintes, les données récentes de surveillance sentinelle en 2012 indiquent une séroprévalence de VIH chez les femmes enceintes bien plus élevée que les moyennes nationales dans la population générale en 2012,mais en baisse par rapport à celle observée en 2009 qui était de 1,7%.

Cette prévalence est de 0,91% au niveau national, cachant des disparités importantes entre les régions allant de 0,45 % à Niamey à 1,26 %à Dosso.

Le VIH1 est présent chez 81,25% des femmes séropositives contre 3,57%.

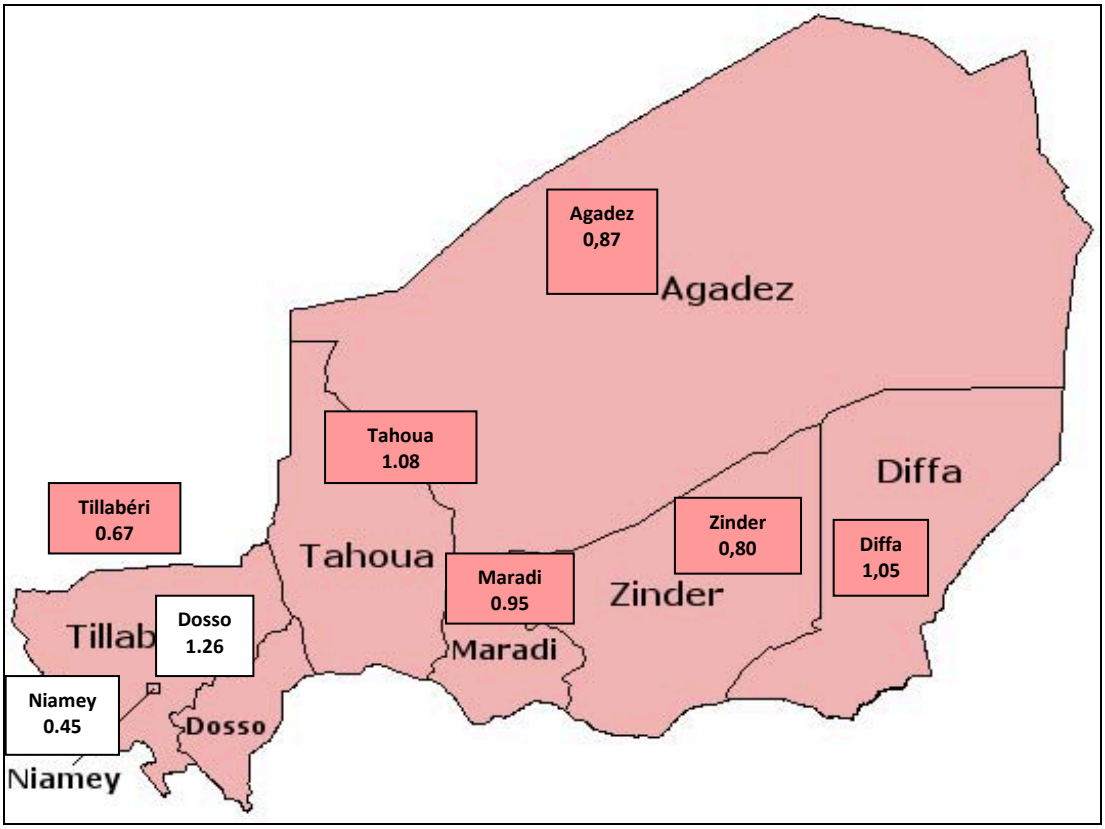

Figure 7 : Carte de la prévalence du VIH chez les femmes enceintes par régions en 2013

4.6.3.4.1 Evolution des sites d'implantation de la PTME

Bien que la prévention de la transmission mère-enfant du VIH soit un domaine prioritaire de la lutte contre l'infection à VIH/sida, la PTME n'a démarré qu'en 2003 avec l'appui de l'UNICEF dans 7 sites pilotes. Ensuite, une extension a été opérée à d'autres centres de santé portant le nombre de sites PTME à 749 en décembre 2013.

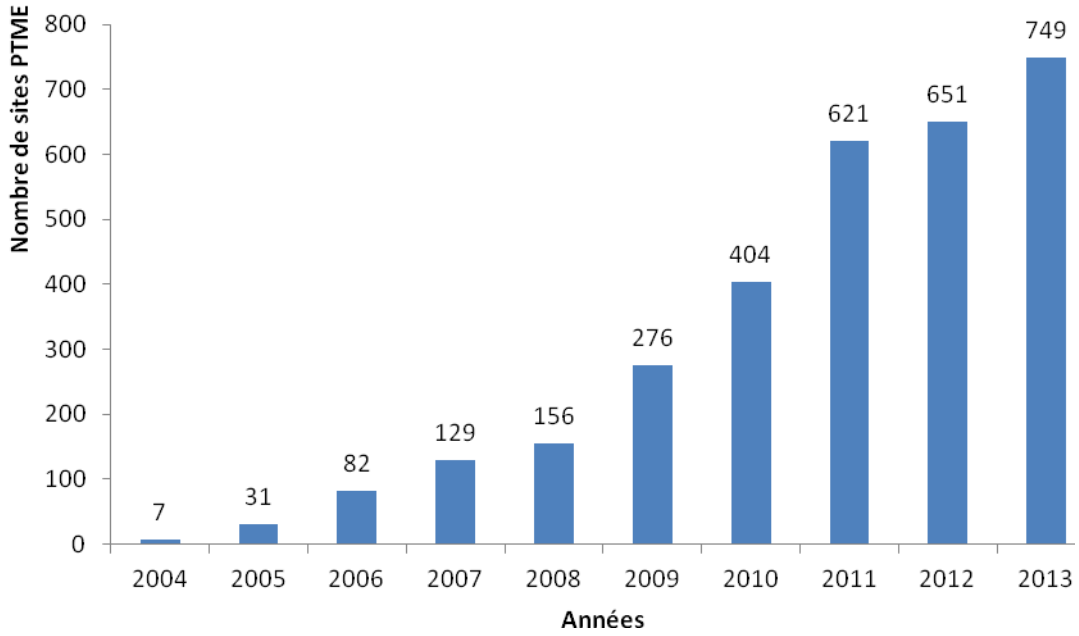

Figure 8 : Evolution de couverture Sites PTME /districts sanitaires en 2013

Nous constatons une évolution significative du nombre de sites qui est passé de 7 en 2004 à 749 en 2013.

En 2013, il y a eu implantation de 98 nouveaux sites, par rapport à ceux qui existaient en fin 2012.

Ceci démontre ainsi l'engagement du Ministère de la Santé Publique avec l'appui de ses partenaires financiers, à étendre l'offre des services de la PTME à un nombre important de la population.

Tableau CXIV : Situation de la couverture des sites PTME en 2013

Régions	Nombre de CSI	CSI sites PTME	Sites en dehors des CSI (HN, CHR, MR, HD, privés)	Total sites
Agadez	63	55	3	58
Diffa	50	49	3	52
Dosso	124	101	6	107
Maradi	129	110	11	121
Niamey	49	46	18	64
Tahoua	143	122	7	129
Tillabéri	182	107	6	113
Zinder	136	101	4	105
Ensemble (Niger)	**876**	**691**	**58**	**749**

4.6.3.4.2 Evolution des données des sites de 2009 à 2013

Tableau CXV : Quelques indicateurs des sites de 2009 à 2013

Indicateurs	2009	2010	2011	2012	2013
CPNR1	184143	365848	372871	378759	461713
Acceptation Test en CPNR	157069 (85,29%)	360042 (98,41%)	238792 (64,04%)	373025 (72,08%)	368470 (79,80%)
Test positif	1380 (0,88%)	2870 (0,80%)	1754 (0,74%)	1056 (0,38%)	1398 (0,37%)
Femmes sous ARV (Options A & B)	1129 (82,83%)	1842 (64,18%)	1476 (84,01%)	927 (87,78%)	1301 (93,00%)

En ce qui concerne l'acceptation du test de dépistage en CPN, l'objectif du plan e-TME (80%) en 2015 est atteint, mais un effort reste à faire pour la mise sous ARV des femmes séropositives. En 2013, le taux d'acceptation a connu une évolution significative (79,8%) de même que le taux de femmes mis sous ARV (93,00%).

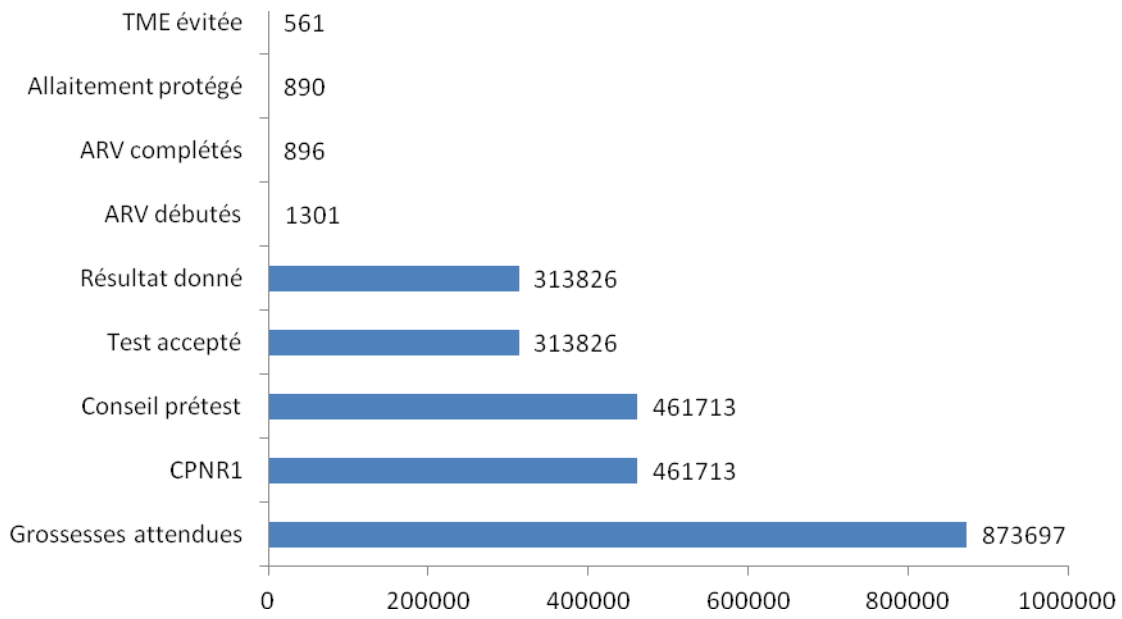

Figure 9 : Répartition d'interventions et d'indicateurs en 2013

En 2013, 873 697 femmes enceintes étaient attendues, 461 713 femmes ont reçu le conseil pré-test, 313 826 ont accepté le dépistage de l'infection à VIH, 1 301 se sont avérées positives, 896 ont bénéficié de la prophylaxie ARV complète. Le suivi des enfants exposés au VIH rencontre des difficultés : uniquement 561 infections ont été évitées chez les enfants.

4.6.3.4.3 Répartition du nombre de femmes dépistées par poste SR et par région en 2013

Tableau CXVI : Répartition du nombre de femmes dépistées par région et par unité SR

REGION	Femmes positives VIH /Total dépistées			
	CPNR	Maternité	CN	PF
Agadez	115/10791	30/5455	17/908	4/856
Tahoua	282/46254	77/5568	24/2316	54/4126
Maradi	81/57045	34/11023	7/3826	4/4982
Zinder	164/62455	71/17563	15/5229	44/6459
Diffa	70/15349	103/1484	20/263	19/490
Tillabéri	43/32201	4/3662	16/5588	19/3530
Dosso	61/36070	16/4468	7/3120	6/3473
Niamey	278/53661	33/5421	8/1984	7/2833
Ensemble (Niger)	**1094/313826**	**368/54644**	**114/23234**	**157/26749**

Les femmes enceintes dépistées au cours de l'année 2013 est de 368 470 dont 1462 VIH +. Le nombre de femmes enceintes VIH+ mis sous ARV est de 1301(Option A et option B) soit 93% dépassant celui de la période 2012 qui est 87,78%. Ce résultat reste toutefois en deçà de l'objectif visé par le programme qui est de 100%.

4.6.3.4.4 Répartition de la séroprévalence selon les régions

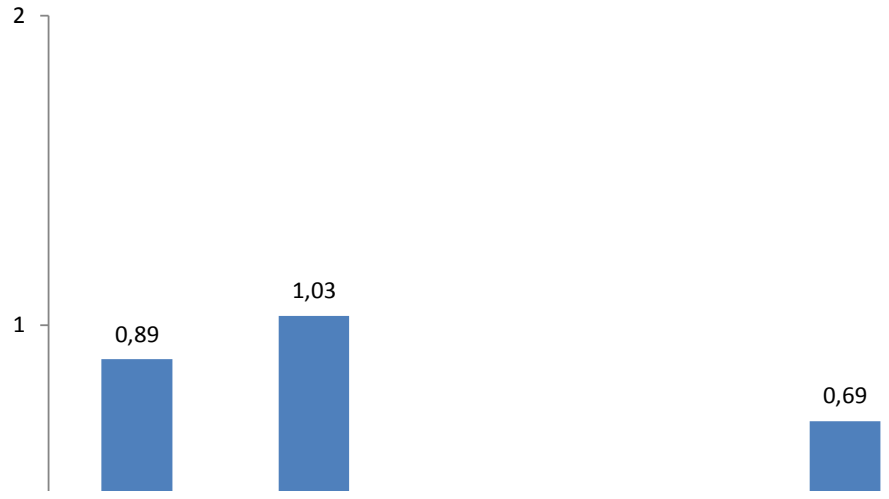

Figure 10 : Répartition des régions selon la prévalence du VIH au cours de la PTME 2013

Nous remarquons que la région de Diffa présente le taux de prévalence le plus élevé soit 1,03% et le plus faible taux est celui de la région de Tillabéri avec 0,13%.

*4.6.3.4.5 Répartition de la couverture ARV selon les régions**

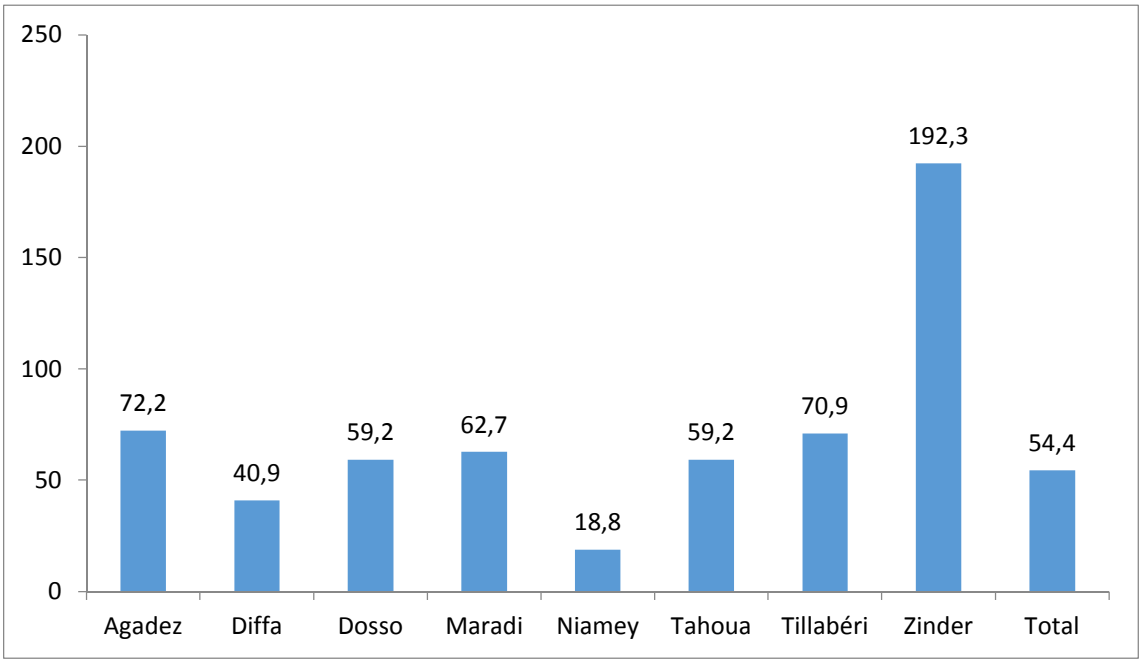

Figure 11 : Taux de couverture en ARV par région

On constate que la région de Niamey a un taux de couverture en ARV supérieur à 100%.Niamey étant à la fois la capitale du pays et un carrefour. La couverture nationale est de 54,4%.On constate une sous notification des femmes enceintes suivies car certaines femmes enceintes sous trithérapie le sont au niveau des centres prescripteurs. D'autres femmes viennent des autres régions ou résident dans les pays voisins (Mali, Nigéria, Bénin) et se font prendre en charge à Niamey pour bénéficier de la gratuité des ARV.

4.6.3.4.6 Suivi des enfants

Tableau CXVII : Suivi des enfants exposés par région

Régions	Enfants exposés suivis CN et pédiatrie
Agadez	58
Tahoua	40
Maradi	122
Zinder	223
Diffa	111
Tillabéri	27
Dosso	20
Niamey	109
Ensemble (Niger)	**710**

Les nourrissons exposés suivis aussi bien à la consultation nourrisson que dans les services de pédiatrie sont au nombre de 710. La région de Dosso a le plus faible nombre d'enfants suivis par manque de pédiatre et Zinder le nombre le plus élevé.

4.6.3.4.7 Suivi virologique des enfants exposés avant 6 mois par la PCR

Tableau CXVIII : Répartition des enfants exposés ayant bénéficié la PCR par région

Région	Nombre d'enfants nés de mère séropositive au VIH qui ont subi un test virologique pour le VIH au cours de leurs deux premiers mois de vie	VIH+	Pourcentage
Agadez	0	0	0
Tahoua	19	0	0
Maradi	0	0	0
Zinder	53	0	0
Diffa	0	0	0
Tillabéri	0	0	0
Dosso	2	0	0
Niamey	146	4	2,7
Ensemble (Niger)	220	4	1,81

Le diagnostic précoce par la PCR chez les enfants exposés est toujours faible. Les trois appareils des régions de Zinder, Tahoua et Niamey n'ont pas fonctionnés au cours de l'année 2013. Les quelques PCR ont été réalisées grâce à l'appui technique d'Esther et Solthis. Sur les 220 PCR effectuées, 4 sont positives soit une transmission à 1,81%.

4.6.3.4.8 Suivi sérologique des enfants exposés à 18 mois en 2013

Tableau CXIX : Répartition des enfants exposés par région qui ont reçu le test Sérologique en 2013

Région	Nombre d'enfants nés de mère séropositive au VIH qui ont subi un test sérologique pour le VIH à 18 mois	VIH+	**Pourcentage**
Agadez	56	11	19,60
Tahoua	28	2	7,10
Maradi	18	0	0,00
Zinder	47	0	0,00
Diffa	51	3	5,90
Tillabéri	13	2	15,40
Dosso	-	-	-
Niamey	169	19	11,20
Ensemble (Niger)	382	37	9,70

Sur 382 sérologies à 18 mois effectuées 37 sont positives. Un meilleur suivi des enfants doit être fait à Agadez, Tillabéri, Tahoua, Diffa et Niamey.

Tableau CXX : Répartition des enfants exposés par région qui ont reçu le test 1 sérologique et la PCR

Régions	Sérologie ou PCR	Positif Sérologie ou PCR	Pourcentage
Agadez	67	11	16,40
Tahoua	49	2	4,10
Maradi	18	0	0,00
Zinder	100	0	0,00
Diffa	54	3	5,60
Tillabéri	15	2	13,30
Dosso	2	0	0,00
Niamey	334	23	6,90
Ensemble (Niger)	**639**	**41**	**6,40**

Pour les enfants qui ont bénéficié d'un suivi correct entre autres d'un dépistage précoce par PCR à 2 mois et d'un examen sérologique à 18 mois, le taux de transmission est 6,40%. Ce chiffre montre une diminution du taux de transmission mais des efforts doivent être faits pour le baisser davantage surtout à Diffa, Agadès, Niamey. A Tillabéri ce taux élevé provient du petit nombre d'examens réalisés.

Nous constatons une très légère réduction du taux de transmission dans les sites PTME qui est passé de 9,12 % en 2012 à 6,40% en 2013. Quant à la modélisation le taux de transmission est 27,50% en 2012 contre 23,26% en 2013.

De plus en plus de cas d'infection chez l'enfant sont notifiés au Niger. En 2013, 554 enfants sont sous ARV sur 4 545 (Spectrum 2013) soit 12,19%.

4.6.3.4.9 Indicateurs GARPR 2013 Modélisation

Tableau CXXI : Pourcentage de femmes enceintes séropositives au VIH qui reçoivent des antirétroviraux pour réduire le risque de transmission à leur enfant

Numérateur	Dénominateur	Pourcentage
Nombre de femmes enceintes séropositives ayant reçu des antirétroviraux au cours des 12 derniers mois dans le but de réduire le risque de transmission mère-enfant	Nombre estimé de femmes enceintes infectées par le VIH au cours des 12 derniers mois	
1301	2468	52,71

Tableau CXXII : Pourcentage d'enfants nés de mère séropositive au VIH qui ont subi un test virologique pour le VIH au cours de leurs deux premiers mois de vie.

Numérateur	Dénominateur	Pourcentage
Nombre d'enfants nés de mère séropositive au VIH qui ont subi un test virologique pour le VIH au cours de leurs deux premiers mois de vie	Nombre estimé de femmes enceintes infectées par le VIH au cours des 12 derniers mois	
220	2468	8,91

Tableau CXXIII : Pourcentage estimé d'enfants ayant été infectés par le VIH par des femmes séropositives ayant accouché au cours des 12 derniers mois.

Numérateur	Dénominateur	%
Nombre estimé d'enfants ayant été infectés par le VIH par des femmes séropositives ayant accouché au cours des 12 derniers mois	Nombre estimé de femmes enceintes infectées par le VIH ayant accouché au cours des 12 derniers mois	
574	**2 468**	**23,26**

Tableau CXXIV : Pourcentage de femmes enceintes qui connaissent leur statut par rapport au VIH [qui ont bénéficié d'un dépistage du VIH et qui ont reçu leurs résultats – au cours de la grossesse, du travail et de l'accouchement ou de la période post-partum (≤ 72 heures) –, y compris celles dont le statut par rapport au VIH était déjà connu]

Numérateur	Dénominateur	Pourcentage
Nombre de femmes enceintes qui ont été testées pour le VIH au cours des 12 derniers mois et ont reçu leurs résultats - pendant la grossesse, le travail, l'accouchement et pendant le post-partum (≤ 72 heures), y compris ceux dont le statut VIH précédemment connu	Nombre estimatif de femmes enceintes	
368470	**87 3697**	**42,17**

Tableau CXXV : Pourcentage de femmes enceintes qui ont consulté dans les services de soins prénatals et dont le partenaire masculin a bénéficié d'un dépistage du VIH au cours des 12 derniers mois - Niger – 2013

Numérateur	Dénominateur	Pourcentage
Nombre de femmes enceintes fréquentant les consultations prénatales dont la partenaire masculin a été testé au cours des 12 derniers mois	Nombre de femmes enceintes recevant des soins prénatals	
1 045	**36 8470**	**0,28%**

Tableau CXXVI : Nourrissons, nés de femmes infectées par le VIH, à qui a été fournie une prophylaxie par antirétroviraux (ARV) pour réduire le risque de transmission mère-enfant précoce au cours des six premières semaines de vie - Niger – 2013

Numérateur	Dénominateur	Pourcentage
Nombre de nourrissons nés de femmes séropositives qui ont reçu une prophylaxie antirétrovirale pour réduire les risques de transmission précoces mère-enfant du VIH (post-partum précoce, dans les 6 premières semaines)	Estimation du nombre de femmes séropositives qui accouchent	
623	**2 468**	**25,24**

Tableau CXXVII : Distribution des pratiques d'alimentation (allaitement au sein exclusif, alimentation de substitution, alimentation mixte/autre) chez les nourrissons nés de femmes infectées par le VIH, à la visite de vaccination par le DTC3

Mode d'alimentation	Nombre
L'allaitement maternel exclusif	665
L'allaitement de remplacement	45
Total	**710**

Tableau CXXVIII : Couverture PTME par région estimée à partir de la séroprévalence du VIH chez les femmes enceintes vues en CPN_Niger_2013

Régions	Grossesses attendues en 2013	Prévalence VIH en %	Femmes enceintes VIH attendues	ARV (option A+B)	Couverture PTME en %
Agadez	15 872	0,89	141	102	72,20
Diffa	21 827	1,03	225	92	40,90
Dosso	89 779	0,19	171	101	59,20
Maradi	165 980	0,17	282	177	62,70
Tahoua	109 319	0,69	754	142	18,80
Tillabéri	109 076	0,13	142	84	59,20
Zinder	140 954	0,29	409	290	70,90
Niamey	30 716	0,53	163	313	192,30
Ensemble (Niger)	**683 526**	**0,35**	**2 392**	**1301**	**54,40**

4.6.4 Activités de prise en charge de la Tuberculose

Tableau CXXIX : Enregistrement des cas de tuberculeux pris en charge au Niger en 2013

DISTRICTS	POSITIFS				NEGATIFS			EXTRAPULMONAIRE			Autres cas	Total cas TFC	CO INFECTION TB/VIH 2013			
	Nouveaux cas	Rechutes	Echec	Reprise de traitement	0-4	5-14	>=15	0-4	5-14	>=15			TESTS VIH	POSITIFS	% TESTS FAITS	% POSITIFS
Agadez Commune	55	4	1	3	2	1	36	4	2	24	6	138	75	13	54	17
Arlit	48	0	2	2	2	9	42	3	5	23	5	141	65	5	46	8
Bilma	4	0	0	0	0	0	0	0	0	1	0	5	0	0	0	0
Tchirozérine	59	1	1	0	0	0	12	0	0	6	0	79	28	5	35	18
REGION AGADEZ	**166**	**5**	**4**	**5**	**4**	**10**	**90**	**7**	**7**	**54**	**11**	**363**	**168**	**23**	**46**	**14**
Diffa	278	6	1	2	2	3	51	0	1	15	0	359	174	37	48	21
Maine Soroa	78	7	1	2	0	0	5	0	1	14	0	108	6	4	6	67
N'Guigmi	42	1	2	1	0	0	4	0	0	3	0	53	48	8	91	17
REGION DIFFA	**398**	**14**	**4**	**5**	**2**	**3**	**60**	**0**	**2**	**32**	**0**	**520**	**228**	**49**	**44**	**21**
Boboye	140	6	2	2	0	0	23	0	1	13	1	188	71	2	38	3
Dogon Doutchi	305	27	3	4	3	1	65	0	1	32	8	449	121	7	27	6
Dosso	181	15	6	5	6	12	37	5	1	21	6	295	104	7	35	7
Gaya	143	2	1	3	1	2	182	2	3	21	5	365	117	6	32	5
Loga	79	12	0	0	0	0	4	0	1	8	0	104	81	1	78	1
REGION DOSSO	**848**	**62**	**12**	**14**	**10**	**15**	**311**	**7**	**7**	**95**	**20**	**1401**	**494**	**23**	**35**	**5**
Aguié	90	2	1	1	0	2	44	0	1	11	0	152	77	0	51	0
Dakoro	100	9	2	1	1	5	153	1	0	27	1	300	192	14	64	7
Guidan Roumdji	96	2	5	5	54	1	12	7	2	19	0	203	178	13	88	7
Madarounfa	51	2	3	2	21	1	14	0	2	14	2	112	83	0	74	0
Maradi Ville	199	15	2	1	8	7	82	3	8	61	3	389	209	18	54	9
Mayahi	74	4	0	1	0	0	37	1	2	8	2	129	81	1	63	1
Tessaoua	137	9	0	1	4	0	15	2	0	6	0	174	63	4	36	6
REGION MARADI	**747**	**43**	**13**	**12**	**88**	**16**	**357**	**14**	**15**	**146**	**8**	**1459**	**883**	**50**	**61**	**6**
Abalak	73	8	0	2	0	0	5	0	0	8	2	98	3	0	3	0
Birni N'Konni	400	18	5	9	5	11	68	7	4	101	5	633	266	36	42	14
Bouza	167	10	0	1	5	0	9	2	1	13	1	209	120	6	57	5
Illéla	348	23	1	2	2	2	69	7	3	102	3	562	28	4	5	14
Keita	199	8	4	1	0	0	12	1	2	12	4	243	159	1	65	1
Madaoua	216	16	0	1	18	3	68	5	2	53	17	399	285	23	71	8
Tahoua Commune	411	9	7	4	8	9	170	8	12	185	1	824	276	20	33	7
Tchintabaraden	51	1	1	3	0	1	21	0	0	11	2	91	28	0	31	0
REGION TAHOUA	**1865**	**93**	**18**	**23**	**38**	**26**	**422**	**30**	**24**	**485**	**35**	**3059**	**1165**	**90**	**38**	**8**

DISTRICTS	POSITIFS				NEGATIFS			EXTRAPULMONAIRE			Autres cas	Total cas TFC	CO INFECTION TB/VIH 2013			
	Nouveaux cas	Rechutes	Echec	Reprise de traitement	0-4	5-14	>=15	0-4	5-14	>=15			TESTS VIH	POSITIFS	% TESTS FAITS	% POSITIFS
Filingué	315	10	5	0	0	0	23	1	1	22	0	377	221	3	59	1
Kollo	90	4	3	1	0	0	11	0	0	10	0	119	109	2	92	2
Ouallam	164	11	4	2	0	0	9	0	2	17	0	209	92	1	44	1
Say	94	5	7	4	0	0	10	0	0	5	1	126	100	4	79	4
Téra	432	42	6	5	0	0	91	1	0	32	13	622	483	21	78	4
Tillabéri	165	9	4	2	0	1	29	0	1	18	4	233	162	4	70	2
Région Tillabéri	**1260**	**81**	**29**	**14**	**0**	**1**	**173**	**2**	**4**	**104**	**18**	**1686**	**1167**	**35**	**69**	**3**
Gouré	83	2	0	3	0	1	8	0	0	20	0	117	**29**	8	25	28
Magaria	80	3	0	2	3	0	7	0	2	7	1	105	**50**	3	48	6
Matamèye	106	5	4	2	0	1	8	1	1	5	1	134	**36**	4	27	11
Mirriah	128	5	4	5	13	0	20	1	0	13	3	192	**126**	2	66	2
Tanout	175	6	3	2	0	1	9	0	0	18	0	214	**158**	7	74	4
Zinder Commune	229	19	7	5	1	2	40	3	6	44	1	357	**234**	23	66	10
Région Zinder	**801**	**40**	**18**	**19**	**17**	**5**	**92**	**5**	**9**	**107**	**6**	**1119**	**633**	**47**	**57**	**7**
Niamey I	355	27	10	3	0	0	47	0	0	60	5	507	**494**	13	97	3
Niamey II	204	11	3	1	0	0	34	0	0	43	2	298	**228**	4	77	2
Niamey III	83	1	3	1	1	0	14	1	0	34	0	138	**51**	6	37	12
CNAT	273	11	11	5	8	2	43	26	15	68	4	466	**455**	53	98	12
HNN	182	20	3	2	5	2	41	7	6	199	0	467	**82**	24	18	29
Région Niamey	**1097**	**70**	**30**	**12**	**14**	**4**	**179**	**34**	**21**	**404**	**11**	**1876**	**1310**	**100**	**70**	**8**
Ensemble (Niger)	**7182**	**408**	**128**	**104**	**173**	**80**	**1684**	**99**	**89**	**1427**	**109**	**11483**	**6048**	**417**	**53**	**7**

Source : Rapport annuel PNLT

Tableau CXXX : Résultat de traitement des malades tuberculeux enregistrées en 2012

DISTRICTS	Total Cas enregistrés	Guéris	Traitement terminé	Nombre de décès	Nombre d'échec au traitement	Nombre de Perdus de vue	Nombre de transférés	Total Cas Evalués	Taux de guérison (%)	Taux de traitement Terminé (%)	Taux de succès thérapeutique (%)	% Décès	Taux d'échec thérapeutique (%)	Taux de perdu de vue (%)	Taux de transférés (%)
Agadez Commune	99	47	25	3	1	12	11	99	47,47	25,25	**72,73**	**3,03**	1,01	12,12	11,11
Arlit	45	31	5	1	2	1	5	45	68,89	11,11	**80,00**	**2,22**	4,44	2,22	11,11
Bilma	21	15	1	0	0	0	5	21	71,43	4,76	**76,19**	**0,00**	0,00	0,00	23,81
Tchirozérine	18	14	0	1	0	1	2	18	77,78	0,00	**77,78**	**5,56**	0,00	5,56	11,11
REGION AGADEZ	183	107	31	5	3	14	23	183	58,47	16,94	75,41	2,73	1,64	7,65	12,57
N' Guigmi	26	20	1	0	1	3	1	26	76,92	3,85	**80,77**	**0,00**	3,85	11,54	3,85
Maine Soroa	78	46	13	0	0	15	4	78	58,97	16,67	**75,64**	**0,00**	0,00	19,23	5,13
Diffa Commune	357	163	57	19	6	94	18	357	45,66	15,97	**61,62**	**5,32**	1,68	26,33	5,04
REGION DIFFA	461	229	71	19	7	112	23	461	49,67	15,40	65,08	4,12	1,52	24,30	4,99
Boboye	111	78	20	1	1	9	5	114	70,27	18,02	**88,29**	**0,90**	0,90	8,11	4,50
Dosso Commune	169	67	33	6	8	17	9	140	39,64	19,53	**59,17**	**3,55**	4,73	10,06	5,33
Dogon Doutchi	257	168	38	4	3	41	3	257	65,37	14,79	**80,16**	**1,56**	1,17	15,95	1,17
Gaya	153	92	3	8	1	37	12	153	60,13	1,96	**62,09**	**5,23**	0,65	24,18	7,84
Loga	78	58	13	3	1	1	2	78	74,36	16,67	**91,03**	**3,85**	1,28	1,28	2,56
REGION DOSSO	768	463	107	22	14	105	31	742	60,29	13,93	74,22	2,86	1,82	13,67	4,04
Aguié	63	34	14	4	1	5	1	59	53,97	22,22	**76,19**	**6,35**	1,59	7,94	1,59
Dakoro	124	78	18	5	3	13	7	124	62,90	14,52	**77,42**	**4,03**	2,42	10,48	5,65
Guidan Roumdji	67	45	2	7	7	6	0	67	67,16	2,99	**70,15**	**10,45**	10,45	8,96	0,00
Madarounfa	49	20	16	5	2	4	2	49	40,82	32,65	**73,47**	**10,20**	4,08	8,16	4,08
Maradi Commune	190	121	37	7	4	11	9	189	63,68	19,47	**83,16**	**3,68**	2,11	5,79	4,74
Mayahi	124	61	38	11	2	11	1	124	49,19	30,65	**79,84**	**8,87**	1,61	8,87	0,81
Tessaoua	114	75	4	11	1	22	0	113	65,79	3,51	**69,30**	**9,65**	0,88	19,30	0,00
REGION MARADI	731	434	129	50	20	72	20	725	59,37	17,65	77,02	6,84	2,74	9,85	2,74
Abalak	80	55	10	4	1	6	2	78	68,75	12,50	**81,25**	**5,00**	1,25	7,50	2,50
Birni N'Konni	331	201	58	13	7	44	7	330	60,73	17,52	**78,25**	**3,93**	2,11	13,29	2,11
Bouza	153	90	22	15	0	19	4	150	58,82	14,38	**73,20**	**9,80**	0,00	12,42	2,61

DISTRICTS	Total Cas enregistrés	Guéris	Traitement terminé	Nombre de décès	Nombre d'échec au traitement	Nombre de Perdus de vue	Nombre de transférés	Total Cas Evalués	Taux de guérison (%)	Taux de traitement Terminé (%)	Taux de succès thérapeutique (%)	% Décès	Taux d'échec thérapeutique (%)	Taux de perdu de vue (%)	Taux de transférés (%)
Illéla	334	180	100	25	1	22	4	332	53,89	29,94	**83,83**	**7,49**	0,30	6,59	1,20
Keita	203	57	100	9	0	28	1	195	28,08	49,26	**77,34**	**4,43**	0,00	13,79	0,49
Madaoua	207	87	104	9	0	7	0	207	42,03	50,24	**92,27**	**4,35**	0,00	3,38	0,00
Tahoua Commune	278	213	34	11	7	6	1	272	76,62	12,23	**88,85**	**3,96**	2,52	2,16	0,36
Tchintabaraden	45	34	3	2	1	5	0	45	75,56	6,67	**82,22**	**4,44**	2,22	11,11	0,00
REGION TAHOUA	1631	917	431	88	17	137	19	1609	56,22	26,43	82,65	5,40	1,04	8,40	1,16
Filingué	310	237	28	21	3	19	2	310	76,45	9,03	**85,48**	**6,77**	0,97	6,13	0,65
Kollo	90	66	6	5	3	5	2	87	73,33	6,67	**80,00**	**5,56**	3,33	5,56	2,22
Ouallam	190	139	7	17	5	16	2	186	73,16	3,68	**76,84**	**8,95**	2,63	8,42	1,05
Say	88	47	8	4	4	20	1	84	53,41	9,09	**62,50**	**4,55**	4,55	22,73	1,14
Téra	416	296	40	33	10	33	2	414	71,15	9,62	**80,77**	**7,93**	2,40	7,93	0,48
Tillabéry	198	142	13	16	7	17	1	196	71,72	6,57	**78,28**	**8,08**	3,54	8,59	0,51
REGION TILLABERI	1292	927	102	96	32	110	10	1277	71,75	7,89	79,64	7,43	2,48	8,51	0,77
Gouré	83	51	13	15	0	4	0	83	61,45	15,66	**77,11**	**18,07**	0,00	4,82	0,00
Magaria	87	62	4	8	1	10	0	85	71,26	4,60	**75,86**	**9,20**	1,15	11,49	0,00
Matamèye	106	86	2	5	2	11	0	106	81,13	1,89	**83,02**	**4,72**	1,89	10,38	0,00
Mirriah	100	62	10	9	3	9	7	100	62,00	10,00	**72,00**	**9,00**	3,00	9,00	7,00
Tanout	171	158	2	2	3	4	2	171	92,40	1,17	**93,57**	**1,17**	1,75	2,34	1,17
Zinder Commune	215	168	3	21	5	10	8	215	78,14	1,40	**79,53**	**9,77**	2,33	4,65	3,72
REGION ZINDER	762	587	34	60	14	48	17	760	77,03	4,46	81,50	7,87	1,84	6,30	2,23
Niamey I	388	223	60	7	12	51	24	377	57,47	15,46	**72,94**	**1,80**	3,09	13,14	6,19
Niamey II	163	87	18	9	5	37	7	163	53,37	11,04	**64,42**	**5,52**	3,07	22,70	4,29
Niamey III	71	30	0	1	1	26	13	71	42,25	0,00	**42,25**	**1,41**	1,41	36,62	18,31
CNAT	279	160	25	28	24	28	13	278	57,35	8,96	**66,31**	**10,04**	8,60	10,04	4,66
HNN	119	0	0	0	0	119	0	119	0,00	0,00	**0,00**	**0,00**	0,00	100,00	0,00
REGION NIAMEY	1020	500	103	45	42	261	57	1008	49,02	10,10	59,12	4,41	4,12	25,59	5,59
Ensemble (Niger)	**6848**	**4164**	**1008**	**385**	**149**	**740**	**200**	**6646**	**60,81**	**14,72**	**75,53**	**5,62**	**2,18**	**10,81**	**2,92**

Source : Rapport annuel PNLT

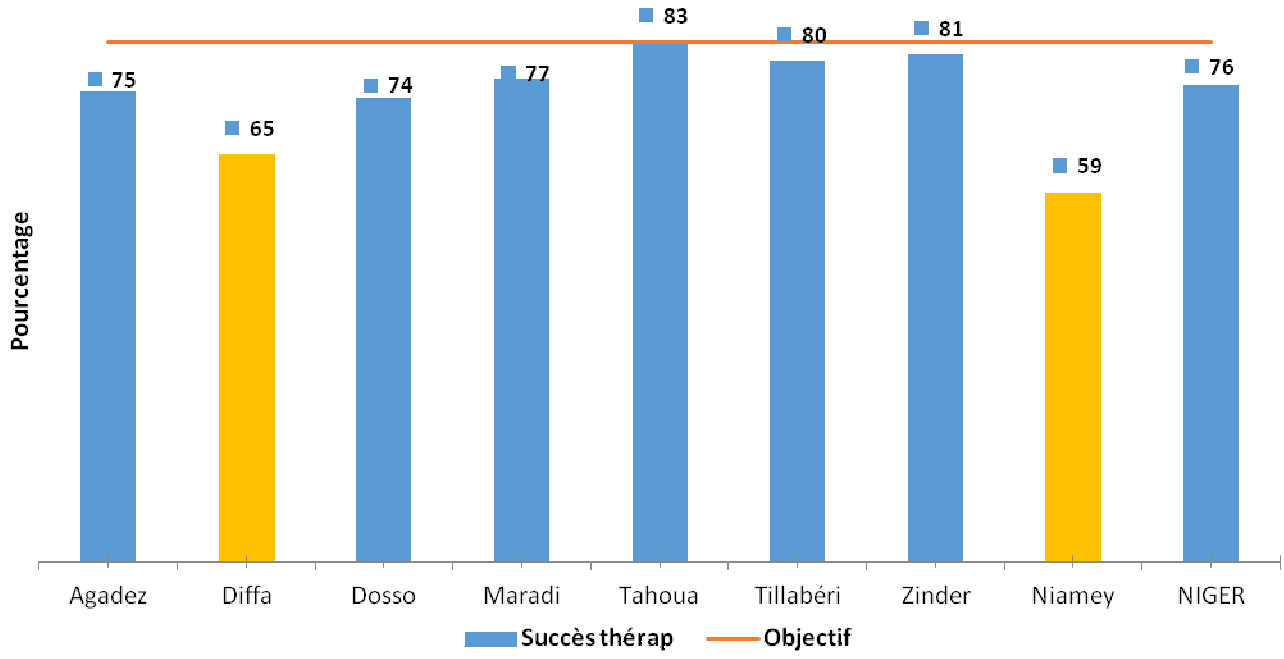

Figure 12 : Taux de succès thérapeutique par région des malades TB enregistrés en 2012

Dans les huit régions du pays, seule la région de Tahoua a atteint l'objectif qui est de 83%.

4.6.5 Activités du Programme National de Lutte contre la Lèpre

Tableau CXXXI : Malades en traitement le 1er janvier 2013 au Niger (A)

REGION	ADULTES			< 15 ANS			TOTAL (A)		
	PB	MB	TOTAL	PB	MB	TOTAL	PB	MB	TOTAL
Agadez	0	0	0	0	0	0	0	0	0
Diffa	2	15	17	0	1	1	2	16	18
Dosso	2	52	54	0	2	2	2	54	56
Maradi	2	49	51	0	0	0	2	49	51
Niamey	6	40	46	0	1	1	6	41	47
Tahoua	2	46	48	0	0	0	2	46	48
Tillabéri	5	52	57	0	0	0	5	52	57
Zinder	13	75	88	0	1	1	13	76	89
Ensemble (Niger)	**32**	**329**	**361**	**0**	**5**	**5**	**32**	**334**	**366**

Source : Rapports PNL

Tableau CXXXII : Total malades dépistes au Niger pendant l'année 2013 par tranche d'âge et la forme de lèpre

REGION	ADULTES			< 15 ANS			TOTAL (A)		
	PB	MB	TOTAL	PB	MB	TOTAL	PB	MB	TOTAL
Agadez	0	3	3	0	0	0	0	3	3
Diffa	3	13	16	0	2	2	3	15	18
Dosso	7	49	56	0	0	0	7	49	56
Maradi	17	79	96	0	0	0	17	79	96
Niamey	18	48	66	0	2	2	18	50	68
Tahoua	2	58	60	0	0	0	2	58	60
Tillabéri	18	37	55	0	0	0	18	37	55
Zinder	11	61	72	0	0	0	11	61	72
Ensemble (Niger)	**76**	**348**	**424**	**0**	**4**	**4**	**76**	**352**	**428**

Source : Rapports PNL

Il s'agit essentiellement de la forme Multi bacillaire (81,30%) chez les Adultes dans la plupart des cas (99,06%)

Tableau CXXXIII: Infirmités et complications des cas de lèpre notifiés au Niger pendant l'année 2013

REGION	INFIRMES NOUVEAUX CAS AN 2013									Réactions cutanées			Mal Perforant Plantaire (M.P.P.)		
	DEGRE 1			DEGRE 2			TOTAL								
	PB	MB	TOTAL	PB	MB	TOTAL	PB	MB	TOTAL	PB	MB	TOTAL	PB	MB	TOTAL
Agadez	0	0	0	0	0	0	0	0	0	0	0	0	0	0	0
Diffa	0	0	0	0	2	2	0	2	2	0	0	0	0	0	0
Dosso	0	1	1	0	9	9	0	10	10	0	4	4	0	1	1
Maradi	2	22	24	0	21	21	2	43	45	0	5	5	0	3	3
Niamey	2	6	8	3	12	15	5	18	23	9	14	23	9	5	15
Tahoua	0	18	18	0	15	15	0	33	33	0	6	6	0	0	0
Tillabéri	1	2	3	0	6	6	1	8	9	0	2	2	0	0	0
Zinder	1	2	3	1	6	7	2	8	10	1	9	10	0	2	2
Ensemble (Niger)	**6**	**51**	**57**	**4**	**71**	**75**	**10**	**122**	**132**	**10**	**40**	**50**	**9**	**11**	**20**

Source : Rapports PNL

Sur les 132 cas d'infirmités, on note 75 cas de degré 2 soit 56,81%, 50 cas de réactions et 20 cas de MPP.

Tableau CXXXIV : Malades de lèpre sortis pendant l'année 2013 au Niger

Régions	Guéris						DECEDES						PERDUS DE VUE						TOTAL SORTIS		
	Moins de 15 ans			Plus de 15 ans			Moins de 15 ans			Plus de 15 ans			Moins de 15 ans			Plus de 15 ans					
	PB	MB	Total	PB	MB	Total	PB	MB	Total	PB	MB	Total	PB	MB	Total	PB	MB	Total	PB	MB	TOTAL
Agadez	0	0	0	0	0	0	0	0	0	0	0	0	0	0	0	0	0	0	0	0	0
Diffa	5	14	19	0	1	1	0	0	0	0	0	0	0	0	0	0	0	0	5	15	20
Dosso	7	54	61	0	2	2	0	0	0	0	0	0	0	2	2	0	0	0	7	58	65
Maradi	11	35	46	0	0	0	0	1	1	0	0	0	0	8	8	0	0	0	11	44	55
Niamey	17	43	60	0	2	2	0	3	3	0	0	0	0	0	0	0	0	0	17	48	65
Tahoua	3	51	54	0	0	0	0	0	0	0	0	0	0	0	0	0	0	0	3	51	54
Tillabéri	16	51	67	0	0	0	0	0	0	0	0	0	0	1	1	0	0	0	16	52	68
Zinder	11	71	82	0	1	1	0	1	1	0	0	0	3	5	8	0	0	0	14	78	92
Ensemble (Niger)	**70**	**319**	**389**	**0**	**6**	**6**	**0**	**5**	**5**	**0**	**0**	**0**	**3**	**16**	**19**	**0**	**0**	**0**	**73**	**346**	**419**

Source : Rapports PNL

4.6.6 Activités du Programme National de Santé Oculaire (PNSO)

4.6.6.1 Bilan des activités des hôpitaux

Sur un total de 90 rapports attendus en 2013, 64 sont parvenus soit un taux de complétude de 71,11%

Le cumul des consultants en fin 2013 selon les rapports parvenus est de 39 333 et celui des consultations de 58 979 soit une consultation de 1,50 cas/consultants.
Ces données ne sont pas exhaustives car n'incluant pas celles produites au cours des camps et plus des rapports manquants.

Tableau CXXXV : Répartition des sujets consultés selon la tranche d'âge en 2013

Tranches d'âge	Fréquences relatives en %
< 1 an	6,03
1 – 4 ans	11,52
5 – 14 ans	10,3
15 – 39 ans	28,03
40 ans et plus	44,09
Ensemble	100

4.6.6.1.1 Les principales pathologies oculaires notifiées en 2013

Tableau CXXXVI : Les 10 premières affections ophtalmologiques en 2013

Pathologies	Nombre de Cas
Autres Conjonctivites	7 863
Cataracte	7 446
Lombo-Conjonctivite Endémique des Tropiques (LCET)	5 030
Traumatismes	2 567
Kératite / Ulcère de la cornée	1 877
Glaucome	1 752
Ptérygion	1 723
Autres affections non citées	1 621
Autres affections du segment antérieur	1 339
Autres affections conjonctivales	881

Les autres conjonctivites constituent la première cause de consultations avec 7 863 cas suivi de la cataracte avec 7 446 cas et des LCET avec 5 030 cas.

4.6.6.1.2 Les vices de réfraction notifiée en 2013 :

Tableau CXXXVII : Les principaux vices de réfractions notifiés en 2013

Vice de réfraction	Nombre cas	%	F/H
Presbytie	**1106**	45,16	0,85
Hypermétropie	**612**	24,99	1,07
Myopie	**494**	20,17	1,13
Autres vices de réfraction non citées	**163**	**6,66**	**1,07**

Les principaux vices de réfraction notifiés sont la presbytie avec 45,16% des cas de vice de réfraction et avec un sex-ratio de 0,85 suivi de l'hypermétropie avec 24,99% des cas et la myopie avec 20,17% des cas de vices de réfraction.

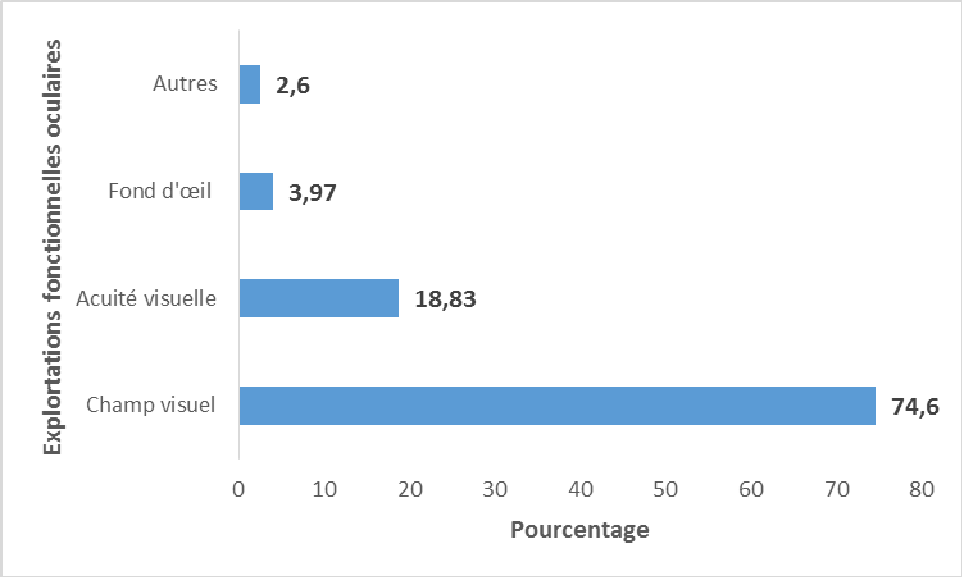

Figure 13 : Les activités d'exploration fonctionnelle oculaire notifiées en 2013

L'acuité visuelle (bilan) et le fond d'œil (bilan) ont constitué les principales activités d'exploration fonctionnelle avec respectivement 74,59% et 18,83%.

4.6.6.1.3 Les activités de chirurgie

Tableau CXXXVIII : Principaux actes de chirurgie à globe ouvert 2013

Chirurgie	Nombre	Pourcentage
Cataracte	2444	89,39
Trabéculectomie	28	1,02
Plaie cornéo-sclearle	130	4,75
Eviscération	50	1,83
Enucléation	7	0,26
Ablation de tumeur	14	0,51
Autres non citées	61	2,23

La cataracte avec 89,39% est le principal acte chirurgical effectué en 2013

Tableau CXXXIX : Principaux actes de chirurgie à globe fermé 2013

Chirurgie	Nombre	Pourcentage
Entropion trichiasis	237	27,75
Entropion trichiasis récidive	18	2,11
Ptérygion	77	9,02
Plaie de palpébrale	182	21,31
Chalazion/kyste de paupière	135	15,81
Autres	205	24,01

Au niveau des hôpitaux, en 2013, la chirurgie à globe fermé a été surtout caractérisée par la chirurgie du trichiasis avec 237 cas.

4.6.6.1.4 Activités extra hospitalières

Lutte contre la cataracte

Le bilan annuel 2013 notifié de la chirurgie de la cataracte a cumulé 14 179 cas de cataractes opérées à travers les différentes structures du pays soit un taux de chirurgie de la cataracte de 834,09 / 1 million d'habitants contre 885,66/1million en 2011.

En fonction des régions, Niamey semble être la mieux couverte avec 4732 cataractes opérés / 1 million d'habitants, dépassant l'objectif de l'OMS de 2000/1 million et celui de l'OOAS de 1000/1million.

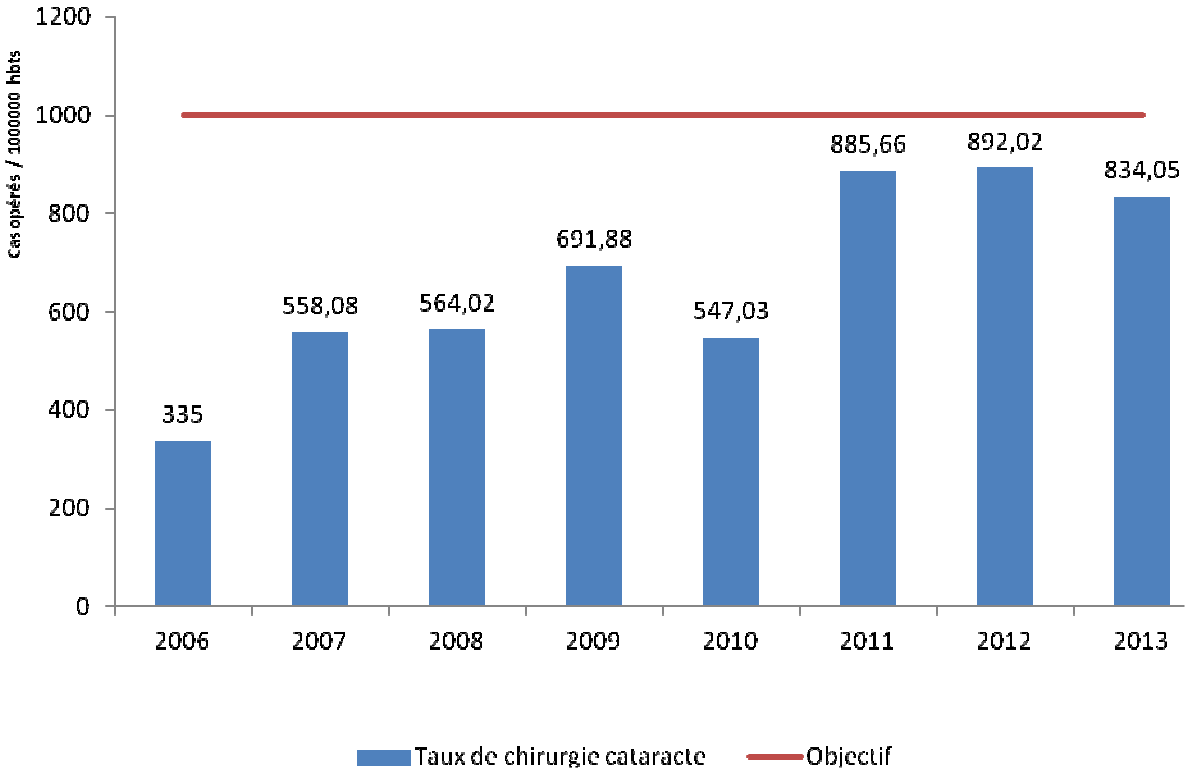

Figure 14 : Evolution du taux de chirurgie de la cataracte de 2006 à 2013

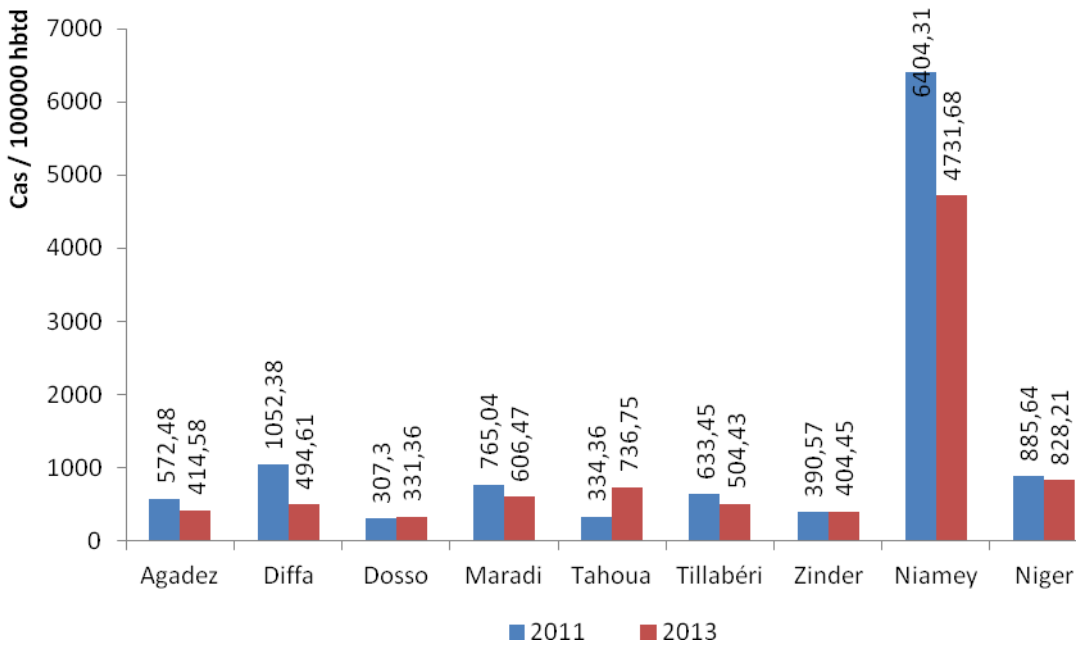

Figure 15: Répartition des TCC par région en 2011 et 2013

4.6.6.1.5 Chirurgie du trichiasis

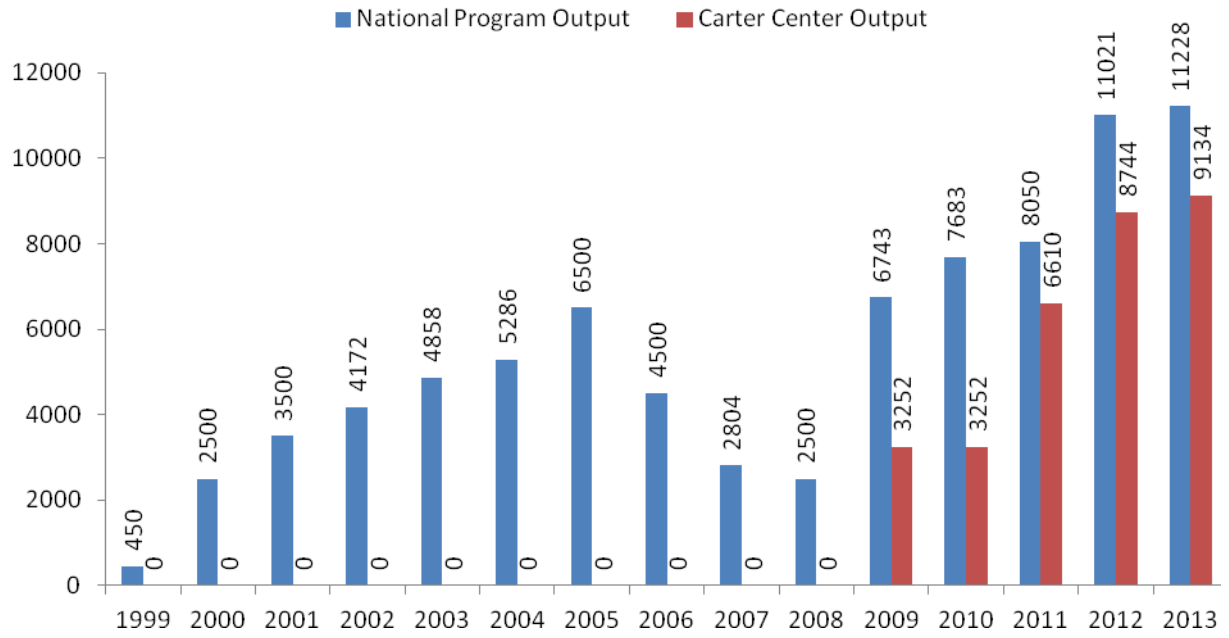

Figure 16 : Evolution des cas trichiasis opérés de 1999 à 2013 au Niger.

Le cumul opéré de l'année 2013 est de 11 228 cas sur 11 000 prévus soit 102,07% de taux de réalisation. Ce résultat est le fruit de la semaine nationale de chirurgie du trichiasis d'une part, et des efforts de multiplication des camps au niveau des districts endémiques.

4.6.7 Activités du Centre National de Référence de la Drépanocytose (CNRD)

Tableau CXL : Principaux indicateurs du CNRD de 2010 à 2013

Indicateurs	Valeurs 2010 (année de base)	Valeurs 2011	Valeurs 2012	Valeurs du 2013
Nombre total d'admissions au CNRD	6807	6266	9610	10609
Nombre total d'enfants 0-5 ans admis	3451	2884	3953	4642 (43,76%)
Nombre de références reçues	147	62	65	52 (0,49%)
Nombre total homozygotes SS, CC et doubles hétérozygotes SC pris en charge	5258	5507	8768	9659 (91,05%)
Nombre total d'hospitalisations de jour réalisées	632	395	553	1009 (9,51%)
Nombre de transferts réalisés	714	523	740	794 (7,48%)
Nombre de patients avec dossier médical établi	1378	579	861	720
Nombre d'examens de laboratoires réalisés	0	3120	20746	28640

Source : Registres de consultations CNRD

On constate qu'au fur et à mesure qu'on progresse dans le temps, les indicateurs du CNRD progressent. Il faut noter les principaux :

- Admissions : 6807 admissions en 2010 à 10 609 en 2013 ;
- Pourcentage des enfants 0- 5 ans : 50,70% des admissions en 2010 contre 43,76% en 2013
- Taux d'hospitalisations de jour : 9,28% en 2010 à 9,51 en 2013 ;
- Nombre d'examens de laboratoire : 3120 en 2011 contre 28 640 en 2013 ;
- Références en provenance des formations sanitaires périphériques : 2,16% en 2010 contre 0,49 % en 2013
- Transferts du CNRD vers d'autres structures (HNN, HNL, CHR…) : 0,49 % en 2010 contre 7,48% en 2013).

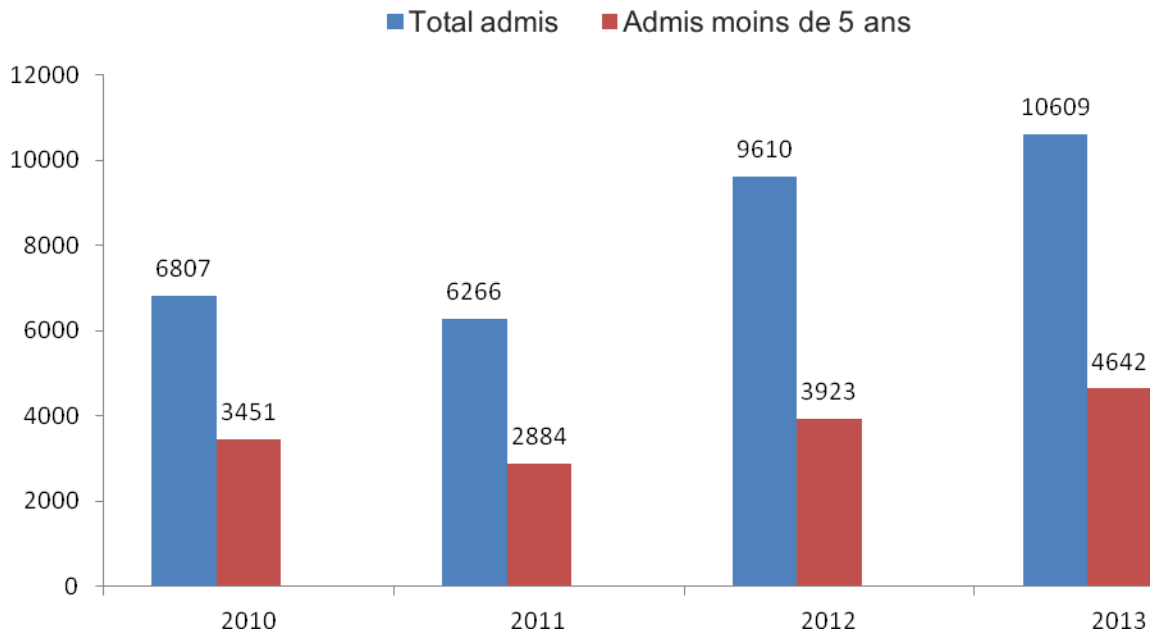

Source : Registre de consultation CNRD

Figure 17 : Répartition des admis au CNRD de 2010 à 2013

Près de la moitié des admissions pour toutes les années sont des enfants de 0 - 5 ans.

4.6.8 Principales maladies sous surveillance en 2013

4.6.8.1 Surveillance du choléra

En 2013, neuf (9) districts sanitaires répartis dans quatre (4) régions ont enregistré des cas de choléra.

Tableau CXLI : Répartition de l'incidence et de létalité du choléra de la 1ère à la 52ème semaine épidémiologique au Niger en2013

Régions	Cas	Décès	Taux d'incidence (/100 000 hbts)	Taux de létalité en %
Agadez	0	0	0,00	0,00
Diffa	0	0	0,00	0,00
Dosso	0	0	0,00	0,00
Maradi	7	1	0,20	14,29
Niamey	2	0	0,10	0,00
Tahoua	15	2	0,50	13,33
Tillabéri	575	12	21,00	2,09
Zinder	0	0	0,00	0,00
Ensemble (Niger)	**599**	**15**	**3,60**	**2,50**

Source : Rapports hebdomadaires DSRE /MSP

La Région Tillabéri a enregistré le plus grand nombre de cas (96 des cas du pays) principalement dans le District Sanitaire de Téra (129 cas) durant l'année 2013 avec un taux d'attaque de 21 cas pour 100 000 habitants. Néanmoins le taux de létalité est bas sur l'ensemble des régions.

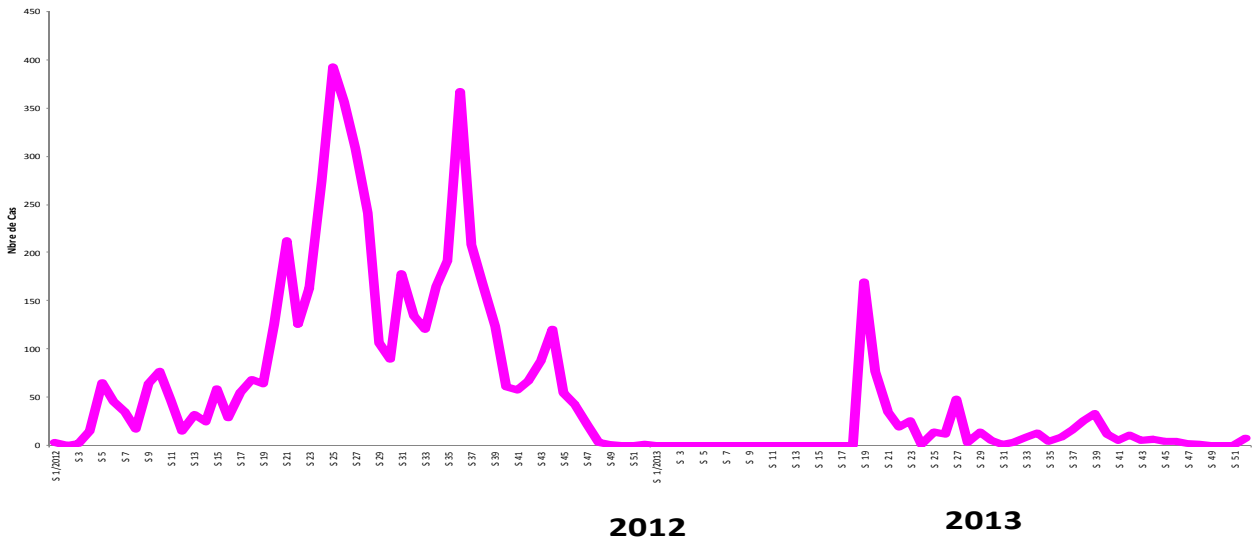

Figure 18 : Courbe épidémiologique hebdomadaire des cas de choléra au Niger de 2012 à 2013

En 2012, les cas ont été enregistrés de janvier à décembre sans interruption contrairement à l'année 2013 où les cas ont commencé à la 19ème semaine de l'année où un pic de 170 cas a été enregistré.

4.6.8.2 Surveillance de la méningite

La situation épidémiologique de la méningite demeure toujours calme depuis l'introduction du vaccin conjugué contre le méningocoque A (MenAfriVac). En effet aucun district n'a atteint le seuil d'alerte ou le seuil épidémique en 2013. De même aucun méningocoque A n'a été isolé dans les LCR prélevés et analysés au laboratoire de référence. Il faut noter que 11 districts sanitaires n'ont pas enregistré de cas en 2013 parmi lesquels 3 de la région de Diffa et 3 sur les 4 de la région d'Agadez.

Tableau CXLII : Répartition de l'incidence et de létalité de la méningite enregistrées en 2013 selon les régions du Niger.

Régions	Cas	Décès	Taux d'incidence (/100 000 hbts)	Taux de létalité en %
Agadez	22	4	4,00	18,18
Diffa	0	0	0,00	0,00
Dosso	48	9	2,20	18,75
Maradi	112	14	3,40	12,50
Niamey	74	17	5,20	22,97
Tahoua	39	3	1,30	7,69
Tillabéri	25	1	0,90	4,00
Zinder	21	3	0,70	14,29
Ensemble (Niger)	341	51	2,00	14,96

Source : Rapports hebdomadaires DSRE/MSP

Au total, 341 cas de méningite ont été enregistrés à travers le Niger dont 51 décès. La région de Maradi a enregistré le plus grand nombre de cas suivie de Niamey et de Dosso.

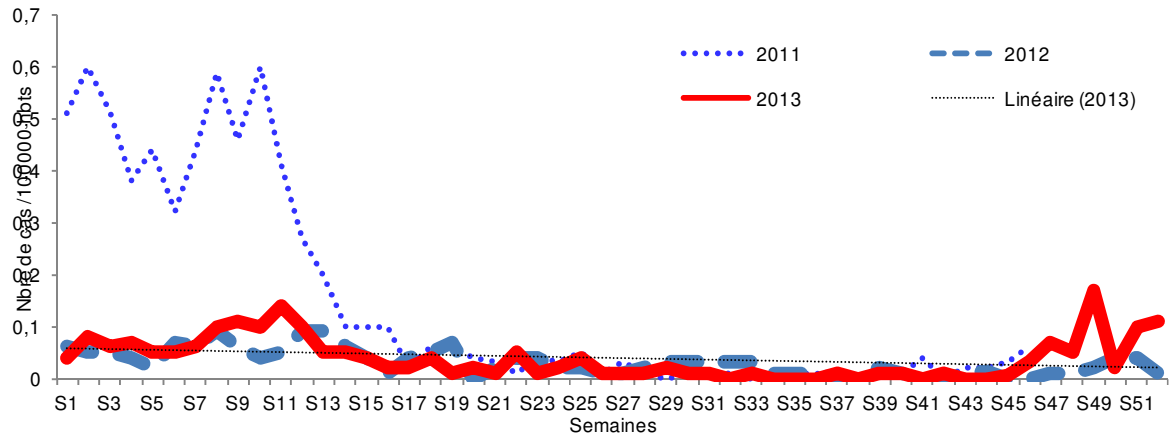

Figure 19 : Courbes épidémiologique hebdomadaire des cas de méningite au Niger en 2011, 2012 et 2013

L'analyse comparative des courbes d'évolution épidémiologique hebdomadaire montre que la situation de la méningite en 2012 et 2013 est calme par rapport à 2011.

4.6.8.3 Surveillance du paludisme

Le paludisme demeure la maladie la plus fréquente dans le pays avec des dizaines de milliers de cas enregistrés dans les différentes régions.

Tableau CXLIII : Répartition de l'incidence et de létalité du paludisme de la 1ère à la 52ème semaine Épidémiologique selon les régions du Niger en 2013.

Régions	Cas	Décès	Taux d'attaque (/100 000 hbts)	Taux de létalité En %
Agadez	60 935	43	10 948	0,70
Diffa	82 409	72	15 743	0,09
Dosso	580 289	484	26 194	0,08
Maradi	1 106 307	1 038	33 241	0,09
Niamey	317 441	486	22 097	0,15
Tahoua	703 389	854	24 043	0,12
Tillabéri	692 282	672	25 298	0,10
Zinder	635 539	557	20 396	0,09
Ensemble (Niger)	4 178 591	4 206	24 819	0,10

Source : Rapports hebdomadaires DSRE/MSP

Les régions de Maradi, Tahoua et Tillabéri occupent les premières places dans la notification des cas de paludisme en 2013. Les régions d'Agadez et de Diffa ont les plus bas taux d'incidence avec respectivement 10 948 et 15 743 cas pour 100 000 habitants.

4.6.8.4 Surveillance de la rougeole

Plusieurs districts ont enregistré des foyers épidémiques de rougeole particulièrement dans les régions de Tillabéri, Niamey et Tahoua. La région de Diffa a été la moins touchée avec 17 cas durant toute l'année 2013. Tous les 42 districts du pays ont enregistré des cas de rougeole en 2013 sans exception.

Tableau CXLIV : Répartition de l'incidence et de létalité de la rougeole de la 1ère à la 52ème semaine épidémiologique selon les régions du Niger en 2013

Régions	Cas	Décès	Taux d'incidence cumulée (/100000 hbts)	Taux de létalité en %
Agadez	106	1	19	0,94
Diffa	17	0	3,2	0,00
Dosso	272	6	12,3	2,21
Maradi	592	10	44,5	1,69
Niamey	640	5	22	0,78
Tahoua	647	1	22	0,15
Tillabéri	1 181	3	43,2	0,25
Zinder	282	0	9,0	0,00
Ensemble (Niger)	**3 737**	**26**	**22,2**	**0,70**

Source : Rapports hebdomadaires DSRE /MSP

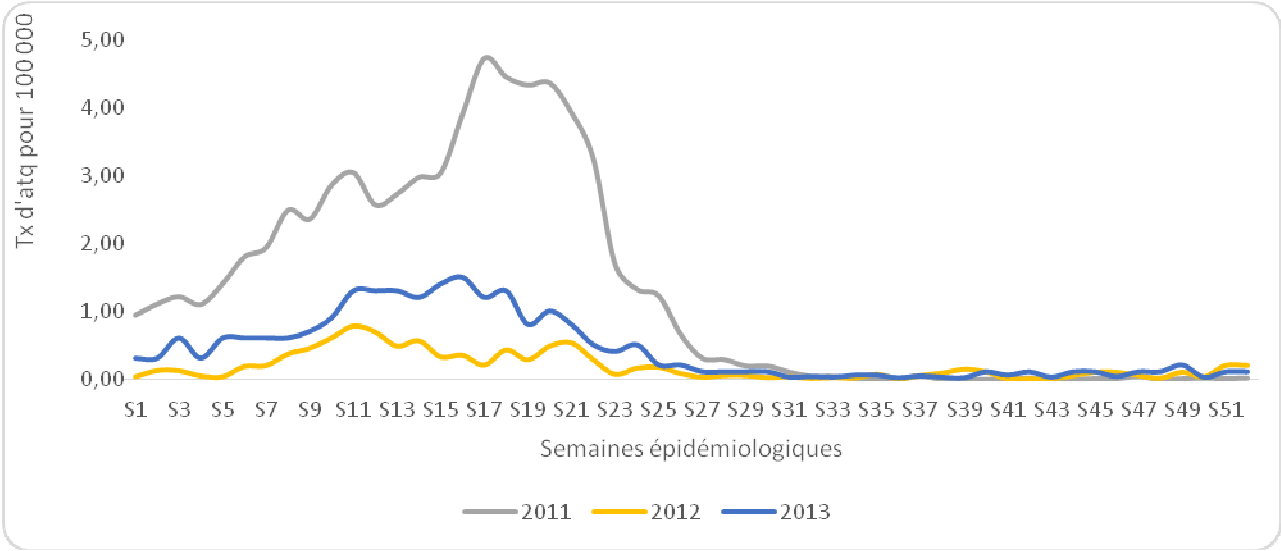

Figure 20 : Courbes de surveillance épidémiologique hebdomadaire des cas de rougeole au Niger, comparaison 2011, 2012 et 2013

La situation épidémiologique de la rougeole en 2013 a été plus inquiétante qu'en 2012 mais moins préoccupante qu'en 2011.

4.6.8.5 Confirmation biologique des cas

Tableau CXLV : Résultats des tests de confirmation par district sanitaire en 2013

Districts sanitaires	Paludisme		Choléra		Méningite		Méningite	
	Cas suspects testés	Cas Confirmés (positifs)	Cas suspects testés	Cas Confirmés (positifs)	Cas suspects testés	Cas Confirmés (positifs)	Cas suspects testés	Cas Confirmés (positifs)
Agadez C.	23 778	11 456	3	-	-	-	11	7
Arlit	13 025	7 273	-	-	-	-	7	6
Bilma	969	448	-	-	-	-	2	1
Tchirozérine	4 473	1 999	2	1	-	-	16	13
Région Agadez	**42 245**	**21 176**	**5**	**1**	**-**	**-**	**36**	**27**
Diffa	37 133	29 048	-	-	-	-	3	3
Maine Soroa	22 813	18 939	-	-	-	-	3	2
N'Guigmi	8 597	6 748	-	-	-	-	8	6
Région Diffa	**68 863**	**54 735**	**-**	**-**	**-**	**-**	**14**	**11**
Boboye	23 930	16 539	13	1	-	-	27	11
Doutchi	83 373	56 550	16	4	-	-	19	12
Dosso	30 664	21 991	3	2	-	-	29	15
Gaya	38 853	27 344	-	-	-	-	17	9
Loga	31 272	22 532	4	2	-	-	13	13
Région Dosso	**208 092**	**144 956**	**36**	**9**	**-**	**-**	**105**	**60**
Aguié	55 678	41 425	2	-	-	-	17	8
Dakoro	50 617	37 228	-	-	-	-	27	15
G. Roumdji	159 492	76 316	45	7	-	-	75	44
Madarounfa	210 959	153 050	5	1	1	1	49	34
Maradi Ville	48 062	29 456	75	5	-	-	71	47
Mayahi	75 524	58 588	1	1	-	-	46	22
Tessaoua	53 216	35 801	7	2	-	-	21	11
Région Maradi	**653 548**	**431 864**	**135**	**16**	**1**	**1**	**306**	**181**
Abalak	58 913	40 166	2	-	2	1	103	54
Birni Konni	33 845	16 428	11	-	-	-	43	20
Bouza	14 933	9 347	1	-	-	-	11	2
Illéla	**107 691**	**65 941**	**14**	**0**	**2**	**1**	**157**	**76**
Keita	6 269	4 478	-	-	-	-	19	8
Madaoua	23 716	15 712	12	2	6	2	39	22
Tahoua	61 849	46 927	6	3	-	-	12	7
Tchintabaraden	19 608	11 705	-	-	-	-	25	14
Région Tahoua	13 287	8 324	-	-	-	-	3	2
Filingué	85 985	58 528	-	-	2	1	50	20
Kollo	53 307	40 052	2	-	-	-	49	34
Ouallam	13 071	8 752	-	-	-	-	33	21
Say	**277 092**	**194 478**	**20**	**5**	**8**	**3**	**230**	**128**
Téra	27 010	15 185	-	-	-	-	70	27
Tillabéry	26 112	16 041	1	1	4	2	34	17

Districts sanitaires	Paludisme		Choléra		Méningite		Méningite	
	Cas suspects testés	Cas Confirmés (positifs)	Cas suspects testés	Cas Confirmés (positifs)	Cas suspects testés	Cas Confirmés (positifs)	Cas suspects testés	Cas Confirmés (positifs)
Région Tillabéri	36 175	23 949	7	-	14	5	39	28
Gouré	41 942	29 046	9	3	2	-	12	8
Magaria	42 665	27 463	-	-	11	3	57	31
Matamèye	19 713	13 980	1	-	7	3	14	10
Mirriah	**193 617**	**125 664**	**18**	**4**	**38**	**13**	**226**	**121**
Tanout	36 787	26 632	-	-	-	-	11	6
Zinder Ville	114 398	82 139	-	-	-	-	49	29
Région Zinder	30 420	21 035	6	1	-	-	19	13
Niamey 1	118 958	82 760	6	1	-	-	35	22
Niamey 2	23 899	17 879	1	-	-	-	14	9
Niamey 3	45 243	27 915	33	6	4	-	22	15
Région Niamey	**369 705**	**258 360**	**46**	**8**	**4**	**0**	**150**	**94**
Niger	**1 920 853**	**1 297 174**	**274**	**43**	**53**	**18**	**1 224**	**698**

Source: Rapports SNIS et CERMES

4.6.8.6 Surveillance de PFA

4.6.8.6.1 Les indicateurs majeurs de surveillance des PFA au Niger sont :

Taux de PFA non polio : avec > 2 / 100 000 enfants de 0-15 ans ;
Pourcentage des cas de PFA avec selles prélevées dans les 14 jours : ≥ 80 = bonne performance, et <80 = faible performance.

4.6.8.6.2 Performances observées en 2013

Taux de PFA non polio *:*
Un total cumulé de 338 cas de PFA dont 0 poliovirus ont été notifiés en 2013. Le taux de PFA non polio en 2013 est de 3,71/100000 enfants de moins de 15 ans au niveau national.

Le pourcentage des cas avec 2 échantillons de selles dans les 24 heures
Le taux est de 80 % au niveau national. Les régions de Maradi, Tahoua et Zinder ont enregistré une mauvaise performance (<80) d'échantillons de selles prélevés dans les 14 jours.

Tableau CXLVI : Principaux indicateurs de la surveillance des PFA en 2013 au Niger

Régions	Estimation 2013 enfants < 15 ans	Nombre de cas de PFA attendus	Nombre de cas de PFA notifiés	Taux de PFA non Polio	Cas de PFA avec 2 échantillons de selles prélevés dans les 14 jours	Pourcentage des cas avec 2 échantillons de selles dans les 24 h	PVS	Cas compatibles
Agadez	281 487	3	5	1,78	5	100	0	0
Diffa	265 599	3	18	6,78	15	83	0	0
Dosso	1 124 090	11	38	3,38	34	89	0	0
Maradi	1 688 688	17	103	5,74	80	78	0	6
Tahoua	1 484 427	15	32	2,02	23	72	0	2
Tillabéri	1 388 502	14	48	3,17	40	83	0	4
Zinder	1 581 061	16	74	4,34	57	77	0	7
Niamey	728 934	7	20	2,47	16	80	0	2
Niger	**8 542 788**	**85**	**338**	**3,71**	**270**	**80**	**0**	**21**

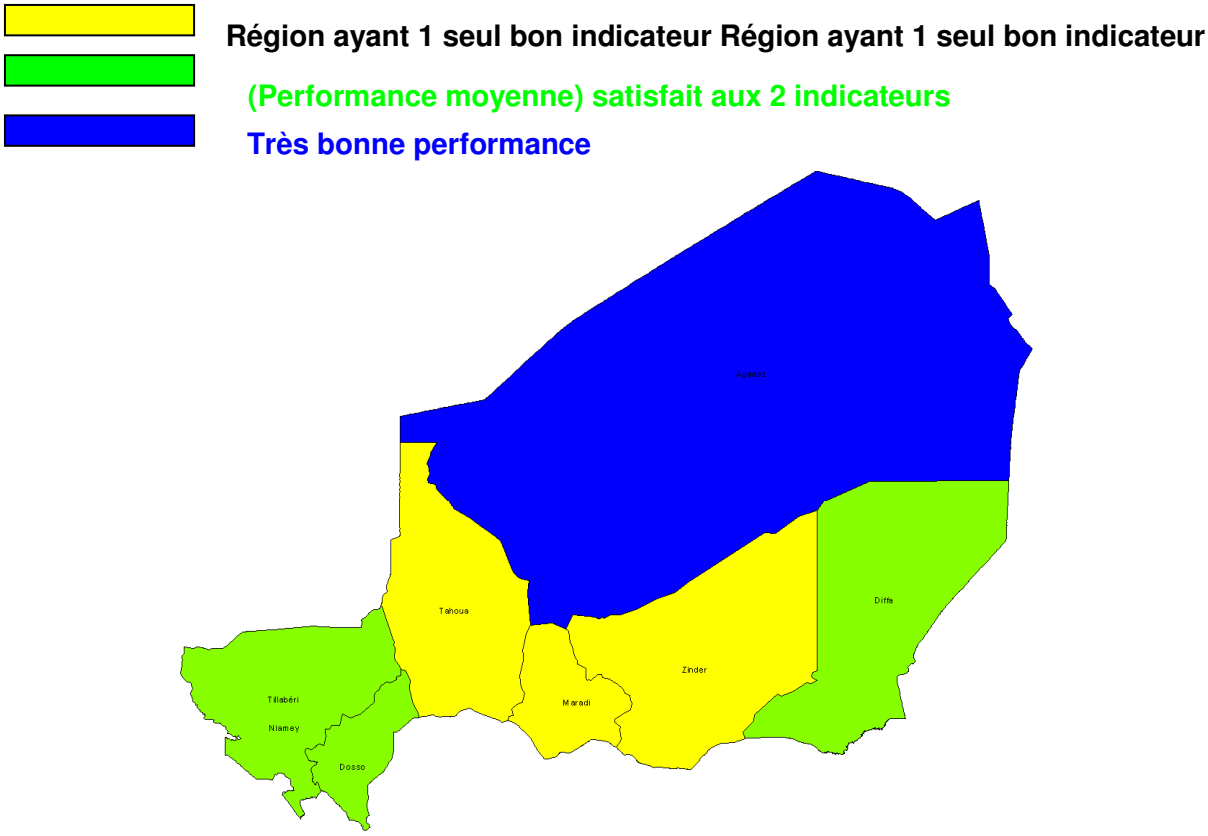

Figure 21 : Classification des régions selon les indicateurs de performance de la surveillance des PFA

Tableau CXLVII : Résultats de laboratoire d'échantillons de selles en 2013 pour la surveillance de la poliomyélite

Régions	Nombre de cas de PFA notifiés	Conditions Echantillons de selles à l'arrivée à l'Institut Pasteur de Dakar		Pourcentage d'échantillons arrivés au laboratoire dans de bonnes conditions (%)
		Bonnes conditions	Mauvaises conditions	
Agadez	5	5	0	100,00
Diffa	18	17	1	94,44
Dosso	38	33	5	86,84
Maradi	103	93	10	90,29
Tahoua	32	25	7	78,13
Tillabéri	48	45	3	93,75
Zinder	74	63	11	85,14
Niamey	20	19	1	95,00
Niger	**338**	**300**	**38**	**88,76**

Des 338 cas de PFA notifiés, **300** échantillons de selles (**89**) sont arrivés dans des bonnes conditions à l'Institut Pasteur de Dakar contre 38 dans des mauvaises conditions en 2013.

Tableau CXLVIII : Durée entre la date de collecte du 2ième échantillon et la date de réception des Échantillons au laboratoire

Durée en jours (n=338)	**%**
<= 3jours	2 (0,59)
4 à 7 jours	57(16,86)
8-28 jours	259 (76,63)
> 28 jours	20 (5,92)

Au total 37 entérovirus non polio et 48 virus sabin ont été détectés.

Les virus sabin sont répartis comme suit : (i) Sabin 1 = 14, (ii) Sabin 2 = 7 et (iii) Sabin 3 = 27.

4.6.8.6.3 Statut vaccinal

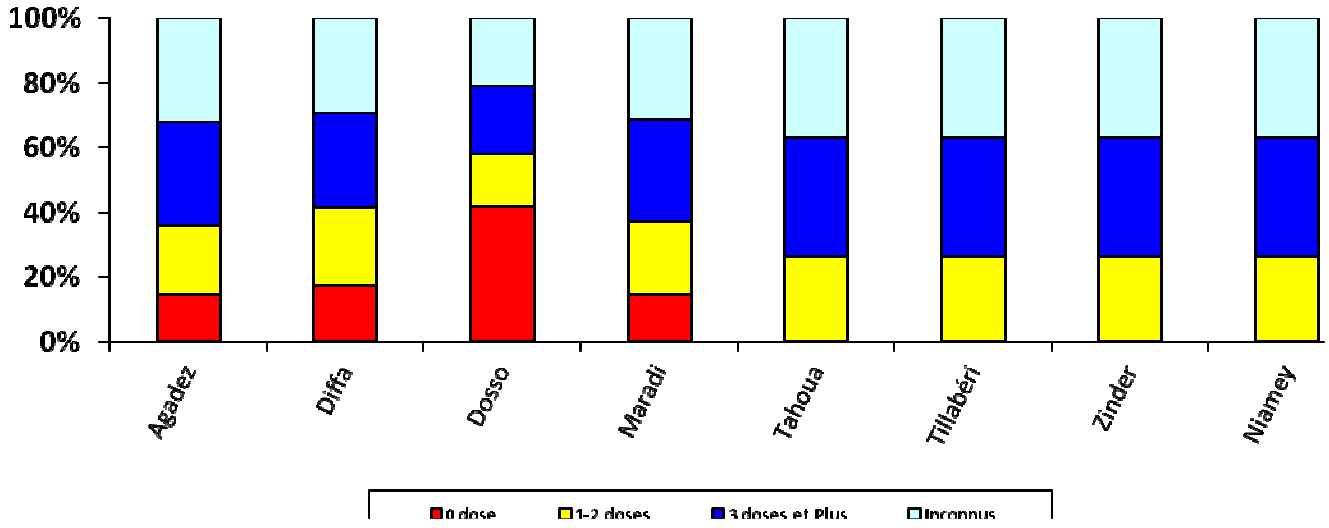

Figure 22 : Statut vaccinal des cas de PFA en 2013

Sur 338 cas de PFA notifiés, **six** (6) cas sont « **zéro** » dose et **dix** **(**10) de statut vaccinal inconnu.

4.6.8.6.4 Classification finale

Sur les **338** cas de PFA notifiés, **315 cas** ont une classification finale soit **93,2%**, **22** cas ont des échantillons prélevés au-delà de 14 jours après la date du début de la paralysie n'ont n'a pas encore bénéficié d'un examen de suivi au 60ème jour et sont en attente de classification par le Comité National d'experts Poliomyélite (CNEP).

4.6.8.6.5 Cas de Poliovirus sauvage

Au 31 Décembre 2013 a**ucun cas de Poliovirus sauvage n'a été enregistré**.

4.6.8.7 Surveillance de la Malnutrition

Tableau CXLIX : Répartition des cas et des décès de malnutrition de la 1ère à la 52ème semaine épidémiologique au Niger en 2013

Régions	Malnutrition modérée		Malnutrition sévère		Ensemble	
	Cas	Décès	Cas	Décès	Cas	Décès
Agadez	11 626	0	6 517	48	18 143	48
Diffa	23 453	2	8 452	23	31 905	25
Dosso	54 273	0	22 036	11	76 309	11
Maradi	149 520	11	144 136	1 248	293 656	1 259
Niamey	10 039	3	7 593	129	17 632	132
Tahoua	89 902	13	63 437	548	153 339	561
Tillabéri	85 453	2	39 472	69	124 925	71
Zinder	173 530	2	126 651	736	300 181	738
TOTAL	**597 796**	**33**	**418 294**	**2 812**	**1 016 090**	**2 845**

Source : Rapports hebdomadaires DSRE/ MSP

Les régions de Zinder et Maradi sont les deux régions qui ont notifié le plus de cas au cours de l'année 2013. Les 44 des décès ont été enregistrés dans la Région de Maradi tandis que la Région de Dosso n'a notifié que 11 décès dans l'année.

4.6.8.8 Surveillance de la Dracunculose

Tableau CL : Situation épidémiologique par district de janvier à décembre 2012 - 2013

DISTRICT	JAN		FEV		MARS		AVRIL		MAI		JUIN		JUIL		AOUT		SEPT		OCT		NOV		DEC		TOTAL		
	2012	2013	2012	2013	2012	2013	2012	2013	2012	2013	2012	2013	2012	2013	2012	2013	2012	2013	2012	2013	2012	2013	2012	2013	2012	2013	REDU.
Mirriah	0	0	0	0	0	0	0	0	0	0	0	0	0	0	0	0	0	0	0	0	0	0	0	0	0	0	--
Zinder Ville	0	0	0	0	0	0	0	0	0	0	0	0	0	0	0	0	0	0	0	0	0	0	0	0	0	0	--
Magaria	0	0	0	0	0	0	0	0	0	0	0	0	0	0	0	0	0	0	0	0	0	0	0	0	0	0	--
Matamèye	0	0	0	0	0	0	0	0	0	0	0	0	0	0	0	0	0	0	0	0	0	0	0	0	0	0	--
Tanout	0	0	0	0	0	0	0	0	0	0	0	0	0	0	0	0	0	0	0	0	0	0	0	0	0	0	--
S/T Zinder	0	0	0	0	0	0	0	0	0	0	0	0	0	0	0	0	0	0	0	0	0	0	0	0	0	0	--
Téra	0	0	0	0	0	0	0	0	0	0	0	0	0	0	0	0	0	0	0	0	0	*0*	0	0	0	0	--
Tillabéry	0	0	0	0	0	0	0	0	0	0	0	0	0	0	0	0	3	0	0	0	0	*0*	0	0	3	0	100
Ouallam	0	0	0	0	0	0	0	0	0	0	0	0	0	0	0	0	0	0	0	0	0	*0*	0	0	0	0	--
Kollo	0	0	0	0	0	0	0	0	0	0	0	0	0	0	0	0	0	0	0	0	0	*0*	0	0	0	0	--
Say	0	0	0	0	0	0	0	0	0	0	0	0	0	0	0	0	0	0	0	0	0	*0*	0	0	0	0	--
Filingué	0	0	0	0	0	0	0	0	0	0	0	0	0	0	0	0	0	0	0	0	0	*0*	0	0	0	0	--
S/T Tillabéri	0	0	0	0	0	0	0	0	0	0	0	0	0	0	0	0	3	0	0	0	0	0	0	0	3	0	100
Aguié	0	0	0	0	0	0	0	0	0	0	0	0	0	0	0	0	0	0	0	0	0	*0*	0	0	0	0	--
Dakoro	0	0	0	0	0	0	0	0	0	0	0	0	0	0	0	0	0	0	0	0	0	*0*	0	0	0	0	--
G. Roumdji	0	0	0	0	0	0	0	0	0	0	0	0	0	0	0	0	0	0	0	0	0	*0*	0	0	0	0	--
Tessaoua	0	0	0	0	0	0	0	0	0	0	0	0	0	0	0	0	0	0	0	0	0	*0*	0	0	0	0	--
Madarounfa	0	0	0	0	0	0	0	0	0	0	0	0	0	0	0	0	0	0	0	0	0	0	0	0	0	0	--
S/T Maradi	0	0	0	0	0	0	0	0	0	0	0	0	0	0	0	0	0	0	0	0	0	0	0	0	0	0	--
Niamey I	0	0	0	0	0	0	0	0	0	0	0	0	0	0	0	0	0	0	0	0	0	*0*	0	0	0	0	--
Niamey II	0	0	0	0	0	0	0	0	0	0	0	0	0	0	0	0	0	0	0	0	0	*0*	0	0	0	0	--
Niamey III	0	0	0	0	0	0	0	0	0	0	0	0	0	0	0	0	0	0	0	0	0	*0*	0	0	0	0	--
S/T Niamey	0	0	0	0	0	0	0	0	0	0	0	0	0	0	0	0	0	0	0	0	0	0	0	0	0	0	--
Bouza	0	0	0	0	0	0	0	0	0	0	0	0	0	0	0	0	0	0	0	0	0	0	0	0	0	0	--
B. N'Konni	0	0	0	0	0	0	0	0	0	0	0	0	0	0	0	0	0	0	0	0	0	0	0	0	0	0	--
Madaoua	0	0	0	0	0	0	0	0	0	0	0	0	0	0	0	0	0	0	0	0	0	0	0	0	0	0	--

DISTRICT	JAN		FEV		MARS		AVRIL		MAI		JUIN		JUIL		AOUT		SEPT		OCT		NOV		DEC		TOTAL		
	2012	2013	2012	2013	2012	2013	2012	2013	2012	2013	2012	2013	2012	2013	2012	2013	2012	2013	2012	2013	2012	2013	2012	2013	2012	2013	REDU.
Tahoua	0	0	0	0	0	0	0	0	0	0	0	0	0	0	0	0	0	0	0	0	0	0	0	0	0	0	--
Illéla	0	0	0	0	0	0	0	0	0	0	0	0	0	0	0	0	0	0	0	0	0	0	0	0	0	0	--
S/T Tahoua	0	0	0	0	0	0	0	0	0	0	0	0	0	0	0	0	0	0	0	0	0	0	0	0	0	0	--
Loga	0	0	0	0	0	0	0	0	0	0	0	0	0	0	0	0	0	0	0	0	0	0	0	0	0	0	--
Boboye	0	0	0	0	0	0	0	0	0	0	0	0	0	0	0	0	0	0	0	0	0	0	0	0	0	0	--
Dosso	0	0	0	0	0	0	0	0	0	0	0	0	0	0	0	0	0	0	0	0	0	0	0	0	0	0	--
Dogondoutchi	0	0	0	0	0	0	0	0	0	0	0	0	0	0	0	0	0	0	0	0	0	0	0	0	0	0	--
S/T Dosso	0	0	0	0	0	0	0	0	0	0	0	0	0	0	0	0	0	0	0	0	0	0	0	0	0	0	--
Total	0	0	0	0	0	0	0	0	0	0	0	0	0	0	0	0	3	0	0	0	0	0	0	0	3	0	100

- Les 3 cas du ver de Guinée notifiés en 2012 par le Niger sont des cas importés du Mali. Ils ont été rapportés dans le district sanitaire de Tillabéri au sein des talibés maliens résident dans la localité de Toula (Ville de Tillabéri).
- En décembre 2013, suite à la mission de l'Equipe Internationale de Certification (EIC) du 21 octobre au 08 novembre 2013, le Niger a été officiellement déclaré par l'Organisation Mondiale de la Santé (OMS) comme pays exempt de la transmission de la dracunculose.