

**INS-NIGER**

# Bulletin annuel des prix

## Année: 2014

### N°4

### Janvier 2015

DR/INS DE AGADEZ

DANS CE NUMERO

Evolution du prix du mil	1
Evolution du prix du sorgho	2
Evolution du prix du riz	2
Evolution du prix du maïs	3
Evolution du prix du niébé	3
Evolution des prix de l'huile de palme, de la pomme de terre et de l'oignon	4
Objectif et missions de la DR/INS	4

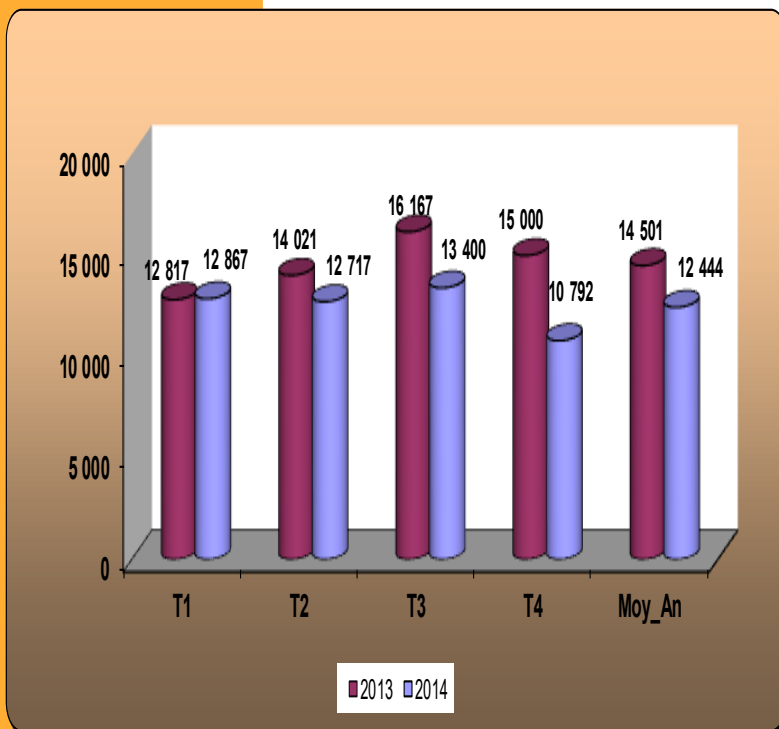
*Ce bulletin présente l'évolution annuelle des prix de certains produits de première nécessité sur la base des relevés quotidiens effectués au niveau des marchés de l'Est et de Bétail de la Commune Urbaine d'Agadez. La présente analyse a porté sur les céréales et le niébé.*



L'année 2014 est caractérisée par une tendance à la baisse du niveau de prix des différentes céréales notamment le mil, le sorgho, le maïs, le riz et le niébé.

Sur la même période, le prix du kg de la pomme de terre a enregistré une hausse tandis que le prix du litre d'huile de palme et du kg d'oignon ont enregistré une baisse de leur niveau de prix.

Graphique N°1: Evolution du prix du sac de 50kg



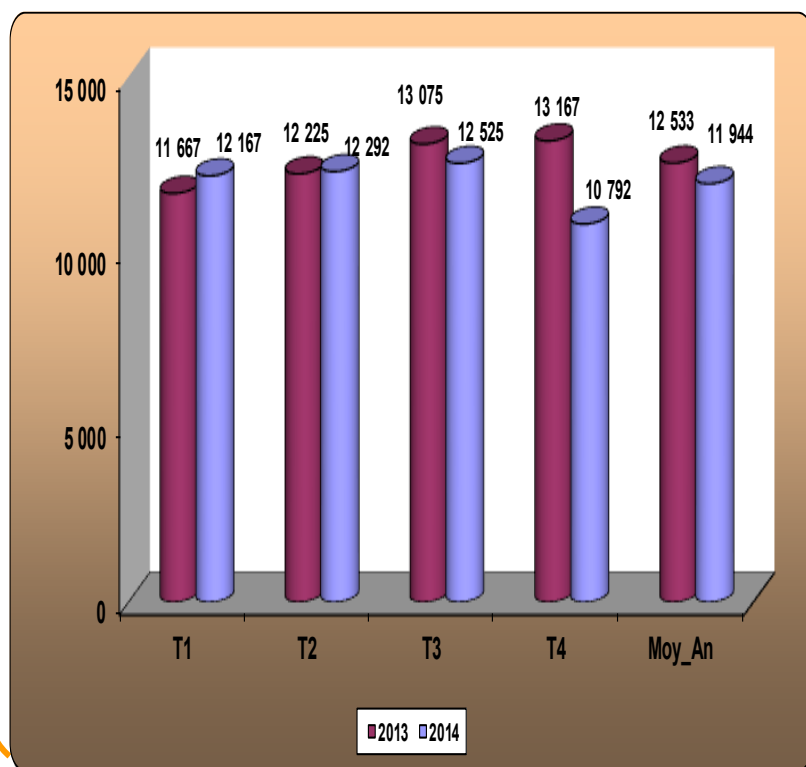
### Le Mil

En 2014, le prix moyen du sac de 50 kg du mil s'est établi à 12 444 FCFA contre 14 501 FCFA en 2013, soit une baisse de 14,2%.

Au cours de cette année, le prix moyen le plus élevé du sac de 50 kg a été observé au 3<sup>ème</sup> trimestre (13 400 FCFA).

En revanche, le prix moyen le plus bas a été relevé au 3<sup>ème</sup> trimestre (10 792 FCFA).

Graphique N°2 : Évolution du prix du sac de 50kg

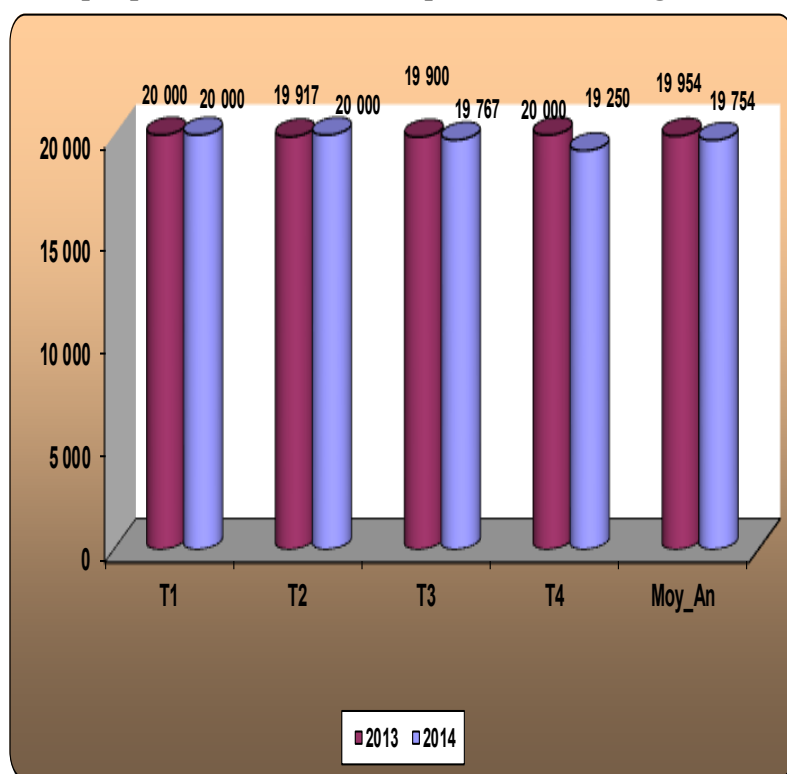
**LE SORGHO**

En 2014, le prix moyen du sac de 50 kg du sorgho s'est établi à 11 944 FCFA contre 12 533 FCFA en 2013, soit une baisse de 4,2%.

Au cours de cette année, le prix moyen le plus élevé du sac de 50 kg a été observé au 3<sup>ième</sup> trimestre (12 525 FCFA).

En revanche, le prix moyen le plus bas a été relevé au 3<sup>ième</sup> trimestre (10 792 FCFA).

Graphique N° 3 : Évolution du prix du sac de 50kg

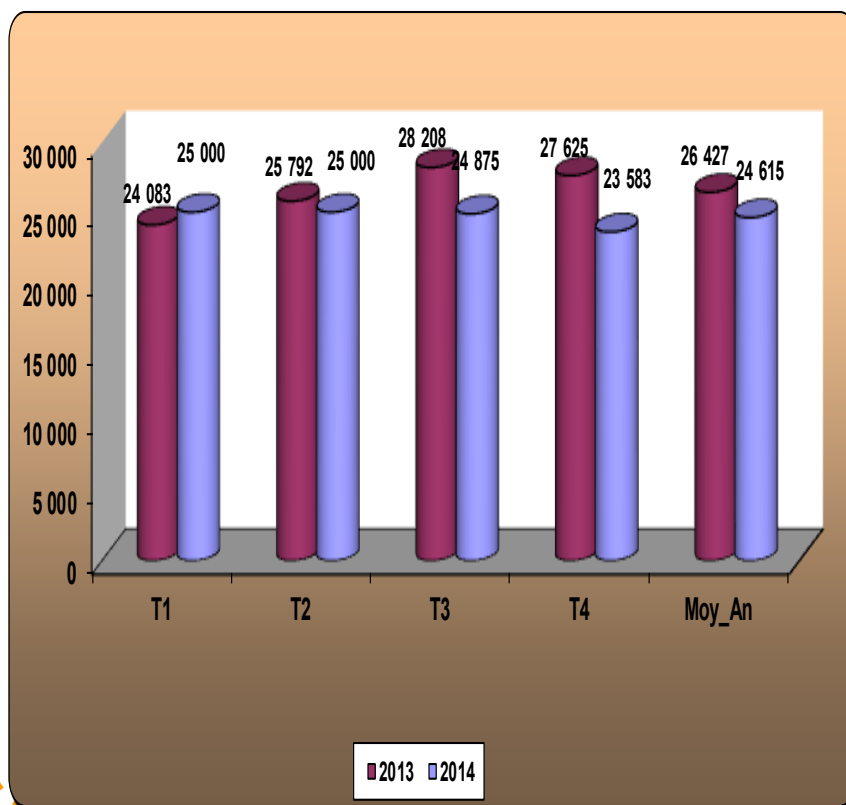
**LE RIZ**

En 2014, le prix moyen du sac de 50 kg du riz s'est établi à 19 754 FCFA contre 19 954 FCFA en 2013, soit une baisse de 1,0%.

Au cours de cette année, le prix moyen le plus élevé du sac de 50 kg a été observé aux 1<sup>er</sup> et 2<sup>ième</sup> trimestres (20 000 FCFA).

En revanche, le prix moyen le plus bas a été relevé au 4<sup>ième</sup> trimestre (19 250 FCFA).

Graphique N° 4 : Évolution du prix du sac de 100kg

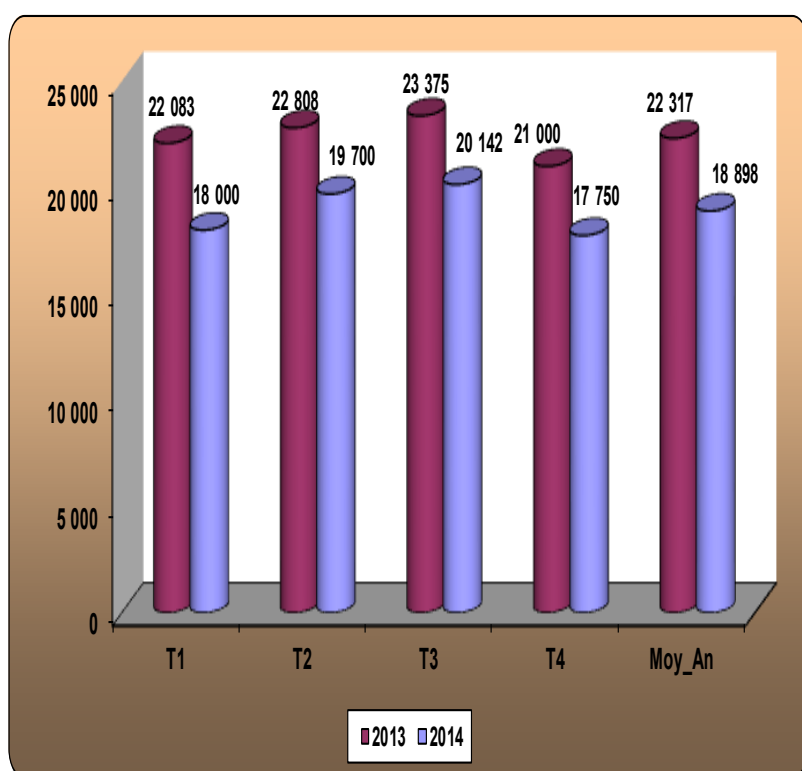
**LE MAÏS**

En 2014, le prix moyen du sac de 100 kg du maïs s'est établi à 24 615 FCFA contre 26 427 FCFA en 2013, soit une baisse de 6,9%.

Au cours de cette année, le prix moyen le plus élevé du sac de 100 kg a été observé aux 1<sup>er</sup> et 2<sup>ième</sup> trimestres (25 000 FCFA).

En revanche, le prix moyen le plus bas a été relevé au 4<sup>ième</sup> trimestre (23 583 FCFA).

Graphique N° 5 : Évolution du prix du sac de 50kg

**LE NIEBE**

En 2014, le prix moyen du sac de 50 kg du niébé s'est établi à 18 898 FCFA contre 22 317 FCFA en 2013, soit une baisse de 15,3%.

Au cours de cette année, le prix moyen le plus élevé du sac de 50 kg a été observé au 3<sup>ième</sup> trimestre (20 142 FCFA).

En revanche, le prix moyen le plus bas a été relevé au 4<sup>ième</sup> trimestre (17 750 FCFA).

**Tableau 1 : Evolution des prix moyens de l'huile de palme, de la pomme de terre et de l'oignon dans la commune d'Agadez**

PRODUITS	Unités	1er Trimestre		2ième Trimestre		3ième Trimestre		4ième Tri-mestre		Moyennes annuelles		variation 2014/2013
		2013	2014	2013	2014	2013	2014	2013	2014	2013	2014	
Huile de palme	Litre	942	900	907	900	860	876	867	892	894	892	-0,2
Pomme de terre	Kg	409	334	346	376	540	642	497	630	448	495	10,6
Oignon	Kg	387	236	254	282	506,67	410	440	483	397	353	-11,1

### L'HUILE DE PALME

Le prix du litre de l'huile de palme s'établit à 892 FCFA en 2014, contre 894 FCFA en 2013, soit une baisse de 0,2%. Au cours de cette année, le prix moyen le plus élevé a été observé aux 1er et 2ième trimestres (900 FCFA). En revanche le prix moyen le plus bas a été relevé au 3<sup>ième</sup> trimestre (876 FCFA).

### LA POMME DE TERRE

Le prix du kg de pomme de terre s'établit à 495 FCFA en 2014, contre 448 FCFA en 2013, soit une hausse de 10,6%. Au cours de cette année, le prix moyen le plus élevé a été observé au 3<sup>ième</sup> trimestre (642 FCFA). En revanche le prix moyen le plus bas a été relevé au 1<sup>er</sup> trimestre (334 FCFA).

### L'OIGNON

Le prix du kg de l'oignon s'établit à 353 FCFA en 2014, contre 397 FCFA en 2013, soit une baisse de 11,1%. Au cours de cette année, le prix moyen le plus élevé a été observé au 4<sup>ième</sup> trimestre (483 FCFA). En revanche le prix moyen le plus bas a été relevé au 1<sup>er</sup> trimestre (236 FCFA).



**DR / INS DE AGADEZ**

Téléphone : 20 440 914

Fax : 20 440 916

E-mail : agadez@ins.ne

### Objectif et Missions

La Direction Régionale de l'Institut National de la Statistique d'Agadez a pour objectif principal de contribuer au suivi et évaluation des actions de développement entreprises au niveau régional en mettant à la disposition des utilisateurs des données fiables et à jour.

Elle a pour missions :

- Production des données au niveau régional ;
  - Coordination statistique au niveau régional.
- Pour cela la DR/INS doit :
- ◇ Recueillir, pour le compte des services centraux de l'INS, les informations qui ne sont pas disponibles au niveau central et qui doivent être collectées aux échelons régional et sous-régional;
  - ◇ Exécuter au niveau régional et sous régional, pour le compte des services centraux de l'INS toute opération d'enquête ou de recensement;
  - ◇ Diffuser les données régionales traitées par la Direction Générale de l'INS et les autres Directions Régionales ou élaborées par les DRS elles mêmes;
  - ◇ Réaliser des enquêtes ou toute autre étude avec les partenaires sous forme de contrat au niveau régional, afin de satisfaire les besoins spécifiques, en données statistiques, des autorités politiques et administratives régionales, des collectivités territoriales, des services et des partenaires au développement intervenant au niveau des régions
  - ◇ Gérer les ressources humaines, matérielles et financières mises à leur disposition par la Direction Générale de l'INS;
  - ◇ Représenter l'INS et assurer la coordination technique et opérationnelle des activités statistiques des différentes structures concernées au niveau régional;
  - ◇ Promouvoir la culture statistique et commémorer la Journée Africaine de la Statistique au niveau régional.