

INS-NIGER

DIRECTION RÉGIONALE
DE L'INSTITUT
NATIONAL DE A
STATISTIQUE D'AGADEZ

DANS CE NUMÉRO :

Evolution du prix 1
du mil

Evolution du prix 2
du sorgho

Evolution du prix 2
du riz

Evolution du prix 3
du maïs

Evolution du prix 3
du niébé

Evolution des prix 4
de l'huile de palme,
de la pomme de
terre et de l'oignon

Bulletin trimestriel des prix

Période: 1^{er} trimestre 2014

N° 16

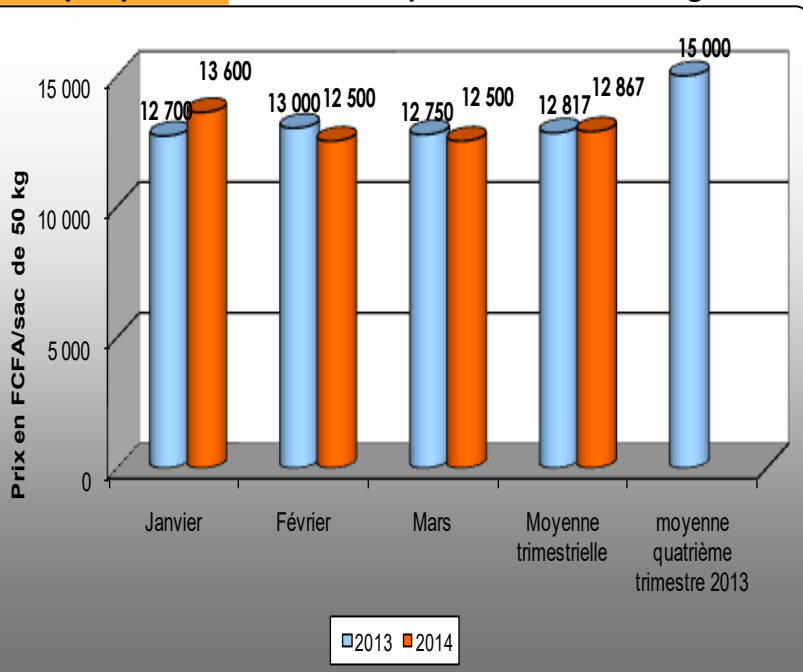
Avril 2014

La Direction Régionale de l'Institut National de la Statistique d'Agadez a le plaisir de vous présenter le numéro 16 du « Bulletin trimestriel des prix ». Ce bulletin présente l'évolution des prix de certaines céréales de première nécessité, notamment le mil, le sorgho, le maïs, le riz et le niébé sur la base des relevés effectués sur le marché de l'Est et le marché de bétail de la ville d'Agadez. Le maïs est vendu sur les marchés en sac de 100 kg tandis que les autres céréales et le niébé le sont en sacs de 50 kg.



La situation des prix des céréales et du niébé sur les principaux marchés de la commune d'Agadez au cours du premier trimestre de l'année 2014 est caractérisée par une baisse générale du niveau de prix. Sur la même période, l'huile de palme a enregistré une hausse tandis que la pomme de terre et l'oignon ont enregistré une baisse significative de leur niveau de prix.

Graphique 1 : Évolution des prix du sac de 50 kg de mil



LE MIL

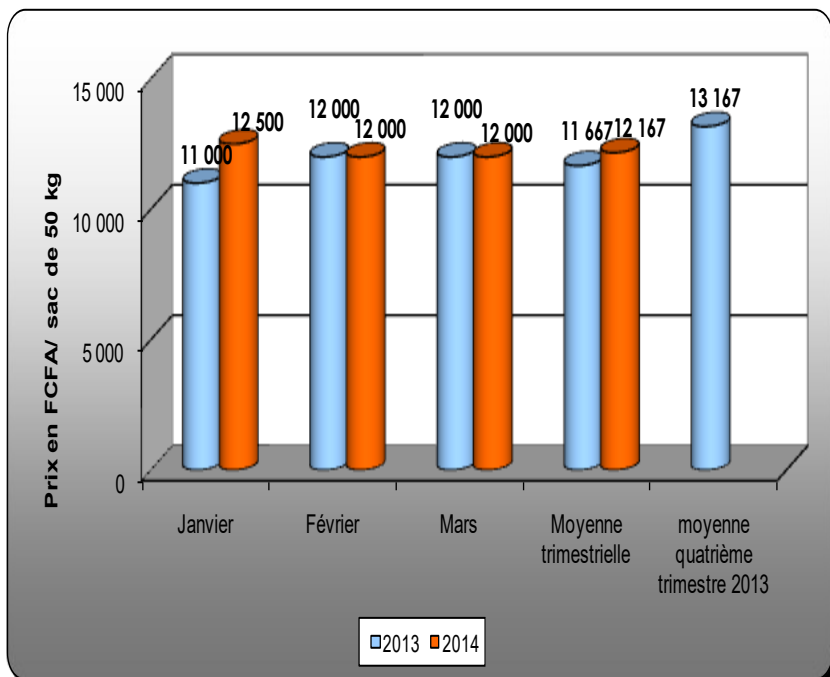
Le prix du sac de 50 kg de mil s'établit à 12 867 FCFA en moyenne au premier trimestre 2014 contre 15 000 FCFA en moyenne au 4^{ème} trimestre 2013 soit une baisse de 14,2%.

Au cours de ce trimestre le prix le plus élevé du sac de 50 kg a été observé au mois de Janvier (13 600 FCFA) et le plus bas aux mois de février et mars (12 500 FCFA).

En glissement annuel (la moyenne du 1^{er} trimestre 2014 par rapport à la moyenne du 1^{er} trimestre 2013) le prix moyen du sac de 50 kg est en hausse de 0,4% par rapport au 1^{er} trimestre 2013.

Graphique N°2 : : Évolution du prix du sac de 50 kg de sorgho

LE SORGHO



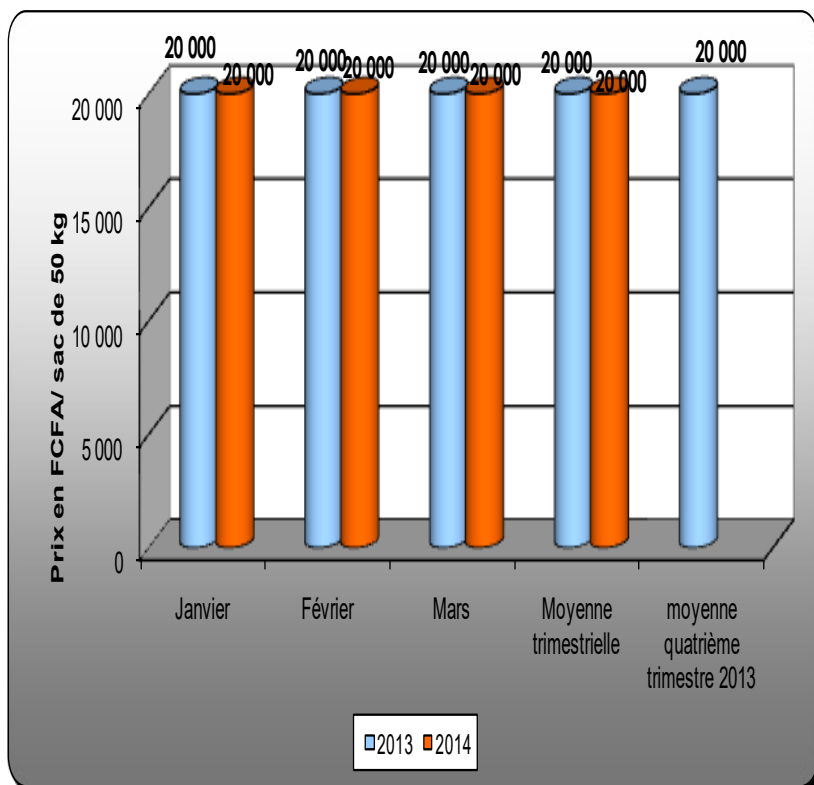
Au cours de ce trimestre le prix du sac de 50 kg de sorgho a connu une baisse de 7,6% par rapport au trimestre précédent.

Au cours de ce trimestre le prix moyen le plus élevé a été observé au mois de janvier (12 500 FCFA). En revanche, le prix moyen le plus bas a été relevé aux mois de février et mars (12 000 FCFA).

En glissement annuel (la moyenne du 1er trimestre 2014 par rapport à la moyenne du 1er trimestre 2013) le prix moyen du sac de 50 kg est en hausse de 4,3%.

Graphique N° 3: Évolution du prix du sac de 50 kg du riz

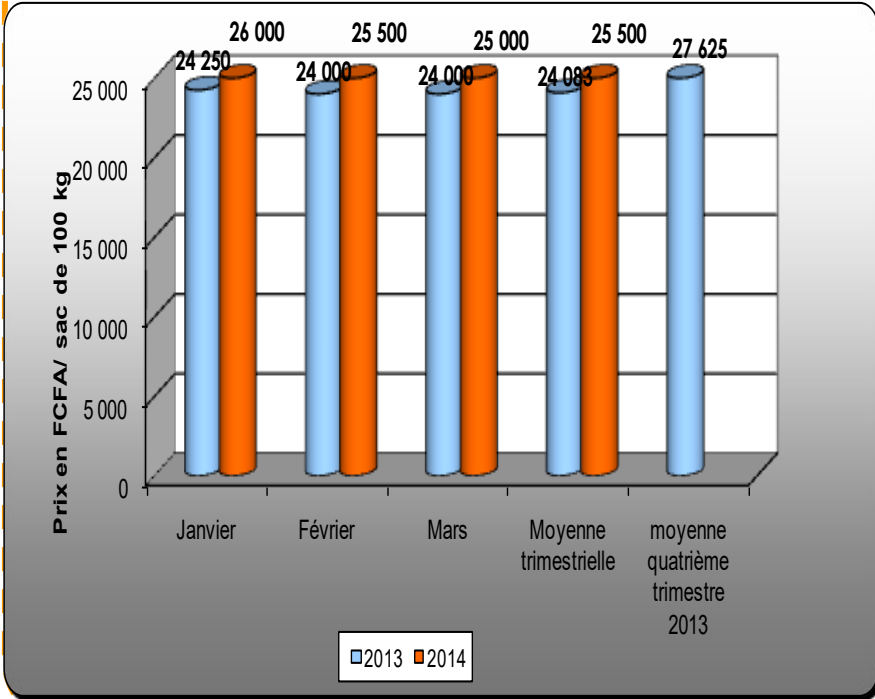
LE RIZ



Le prix du sac de 50 kg de riz s'établit à 20 000 FCFA en moyenne au premier trimestre 2014 contre 20 000 FCFA en moyenne au 4ième trimestre 2013.

Au cours de ce trimestre le prix du sac de 50 kg est resté stable.

Graphique N° 4 : Évolution du prix de sac de 100 kg de maïs



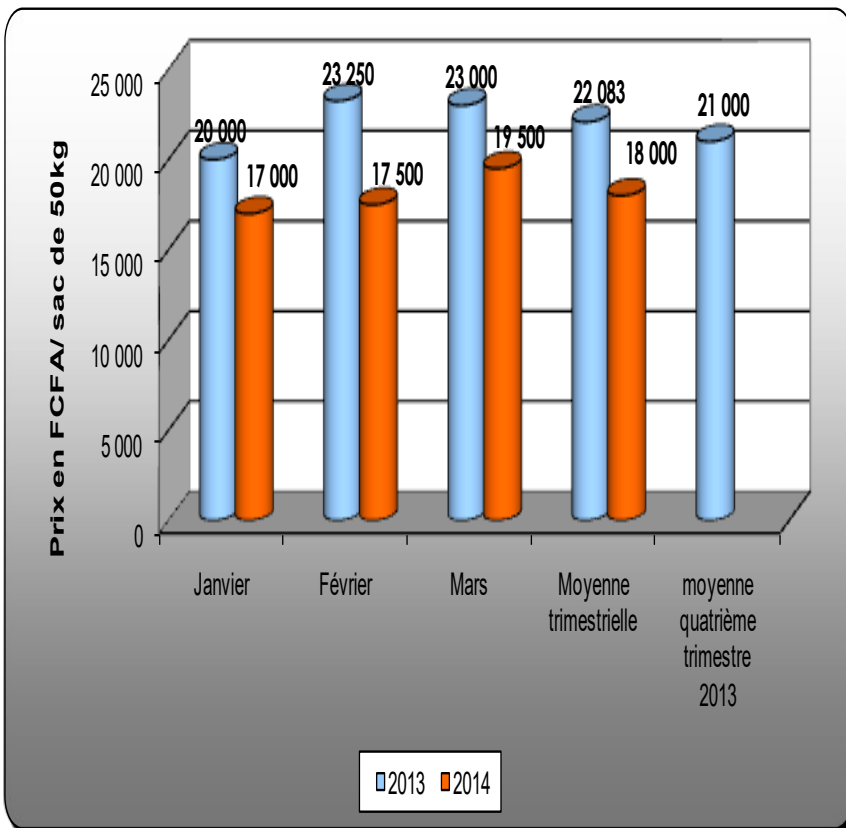
LE MAIS

Le prix du sac de 100 kg de maïs s'établit à 25 500 FCFA en moyenne au premier trimestre 2014 contre 27 625 FCFA en moyenne au 4ième trimestre 2013 soit une baisse de 7,7%.

Au cours de ce trimestre le prix le plus élevé du sac de 100 kg a été observé au mois de Janvier (26 000 FCFA) et le plus bas au mois de mars (25 500 FCFA).

En glissement annuel (la moyenne du 1er trimestre 2014 par rapport à la moyenne du 1er trimestre 2013) le prix a connu une hausse de 5,9%.

Graphique N° 5 : Évolution du prix de sac de 50 kg de niébé



LE NIEBE

Au cours de ce trimestre le prix du sac de 50 kg de niébé a connu une baisse significative de 14,3% par rapport au trimestre précédent.

Au cours de ce trimestre le prix le plus élevé du sac de 50 kg a été observé au mois de mars (19 500 FCFA) et le plus bas au mois de janvier (17 000 FCFA).

En glissement annuel (la moyenne du 1er trimestre 2014 par rapport à la moyenne du 4ième trimestre 2013) le prix moyen du sac de 50 kg est en baisse significative de 18,5%.

Tableau 1 : Evolution des prix moyens de l'huile de palme, de la pomme de terre et de l'oignon dans la commune d'Agadez

Produit	Unités	Janvier	Février	Mars	Moy 1T14	Moy 4T13	Moy 1T13
Huile de palme	Litre	900	900	900	900	867	942
Pomme de terre	Kg	340	300	363	334	497	409
Oignon	Kg	270	200	238	236	440	387

L'HUILE DE PALME

Le prix du litre de l'huile de palme s'établit au cours du 1^{er} trimestre 2014 à 900 FCFA contre 867 FCFA au 4^{ème} trimestre 2013, soit une hausse d'environ 3,8%.

En glissement annuel (la moyenne du premier trimestre 2014 par rapport à la moyenne du premier trimestre 2013) le prix moyen du litre est en baisse de 4,4%.

LA POMME DE TERRE


Le prix moyen du kg de la pomme de terre s'établit au cours du 1^{er} trimestre 2014 à 334 FCFA contre 497 FCFA au 4^{ème} trimestre 2013, soit une baisse significative de 32,7%.

En glissement annuel (la moyenne du premier trimestre 2014 par rapport à la moyenne du premier trimestre 2013) le prix moyen du kg est en baisse de 18,3%.

L'OIGNON

Le prix moyen du kg de l'oignon s'établit au cours du 1^{er} trimestre 2014 à 236 FCFA contre 440 FCFA au 4^{ème} trimestre 2013, soit une baisse significative de 46,4%.

En glissement annuel (la moyenne du premier trimestre 2014 par rapport à la moyenne du premier trimestre 2013) le prix moyen du kg est en baisse de 39,0%.

**INS - NIGER**

**Direction Régionale de
l'Institut National de
Statistique d'Agadez**

Téléphone : 20440914

Fax : 20440916

E-mail : agadez@ins.ne

Objectif et Missions

La Direction Régionale de l'Institut National de la Statistique d'Agadez a pour objectif principal de contribuer au suivi et évaluation des actions de développement entreprises au niveau régional en mettant à la disposition des utilisateurs de données fiables et à jour.

Elle a pour missions :

- Production des données au niveau régional ;
- Coordination statistique au niveau régional.

Pour cela la DR/INS doit :

- ◇ Recueillir, pour le compte des services centraux de l'INS, les informations qui ne sont pas disponibles au niveau central et qui doivent être collectées aux échelons régional et sous-régional;
- ◇ Exécuter au niveau régional et sous-régional, pour le compte des services centraux de l'INS toute opération d'enquête ou de recensement;
- ◇ Diffuser les données régionales traitées par la Direction Générale de l'INS et les autres Directions Régionales ou élaborées par les DRS elles mêmes;
- ◇ Réaliser des enquêtes ou toute autre étude avec les partenaires sous forme de contrat au niveau régional, afin de satisfaire les besoins spécifiques, en données statistiques, des autorités politiques et administratives régionales, des collectivités territoriales, des services et des partenaires au développement intervenant au niveau des régions
- ◇ Gérer les ressources humaines, matérielles et financières mises à leur disposition par la Direction Générale de l'INS;
- ◇ Représenter l'INS et assurer la coordination technique et opérationnelle des activités statistiques des différentes structures concernées au niveau régional;
- ◇ Promouvoir la culture statistique et commémorer la Journée Africaine de la Statistique au niveau régional.