

INS-NIGER

DR/INS D'AGADEZ

DANS CE NUMERO

Evolution du prix du mil 1

Evolution du prix du sorgho 2

Evolution du prix du riz 2

Evolution du prix du maïs 3

Evolution du prix du niébé 3

Evolution des prix de l'huile de palme, de la pomme de terre et de l'oignon 4

Objectif et missions de la DR/INS 4

Bulletin annuel des prix

Année: 2016

N°6

Janvier 2017

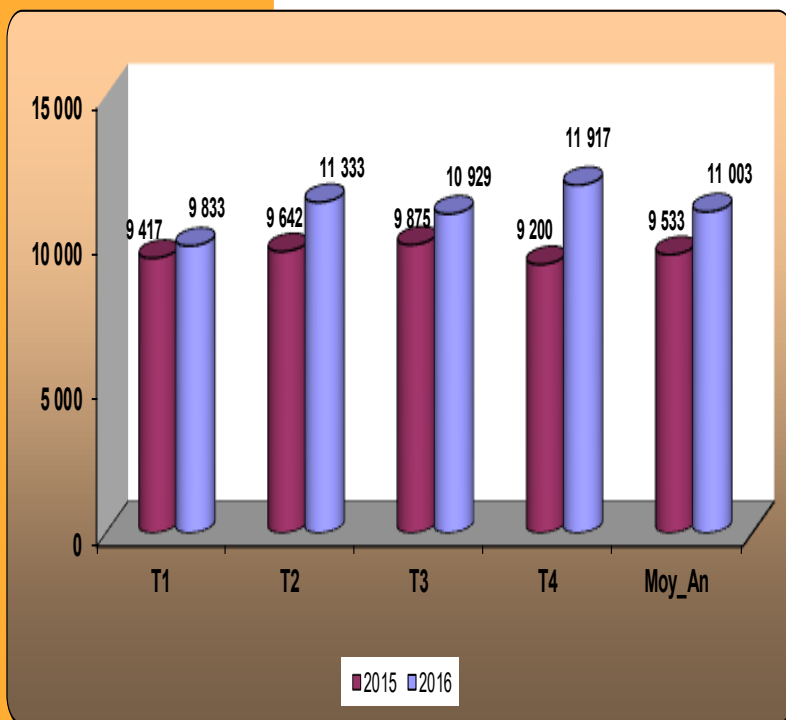
Ce bulletin présente l'évolution annuelle des prix de certains produits de première nécessité sur la base des relevés quotidiens effectués au niveau des marchés de l'Est et de Bétail de la Commune Urbaine d'Agadez. La présente analyse a porté sur les céréales et le niébé.



L'année 2016 est caractérisée par une tendance à la hausse du niveau de prix des différentes céréales notamment le mil, le sorgho, le maïs, le riz et le niébé.

Sur la même période, les prix du kg de la pomme de terre et d'oignon ont enregistré une hausse tandis que le prix du litre d'huile de palme a enregistré une baisse de leur niveau de prix.

Graphique N°1: Evolution du prix du sac de 50kg



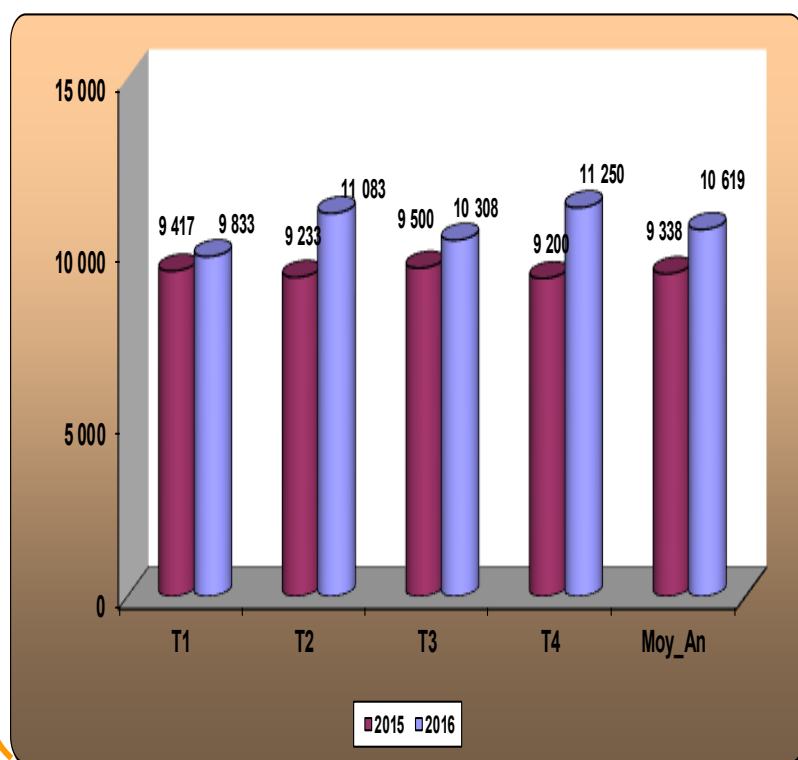
Le Mil

En 2016, le prix moyen du sac de 50 kg du mil s'est établi à 11 003 FCFA contre 9 533 FCFA en 2015, soit une hausse de 15,4%.

Au cours de cette année, le prix moyen le plus élevé du sac de 50 kg a été observé au 4^{ème} trimestre (11 917 FCFA).

En revanche, le prix moyen le plus bas a été observé au 1^{er} trimestre (9 833 FCFA).

Graphique N°2 : Évolution du prix du sac de 50kg

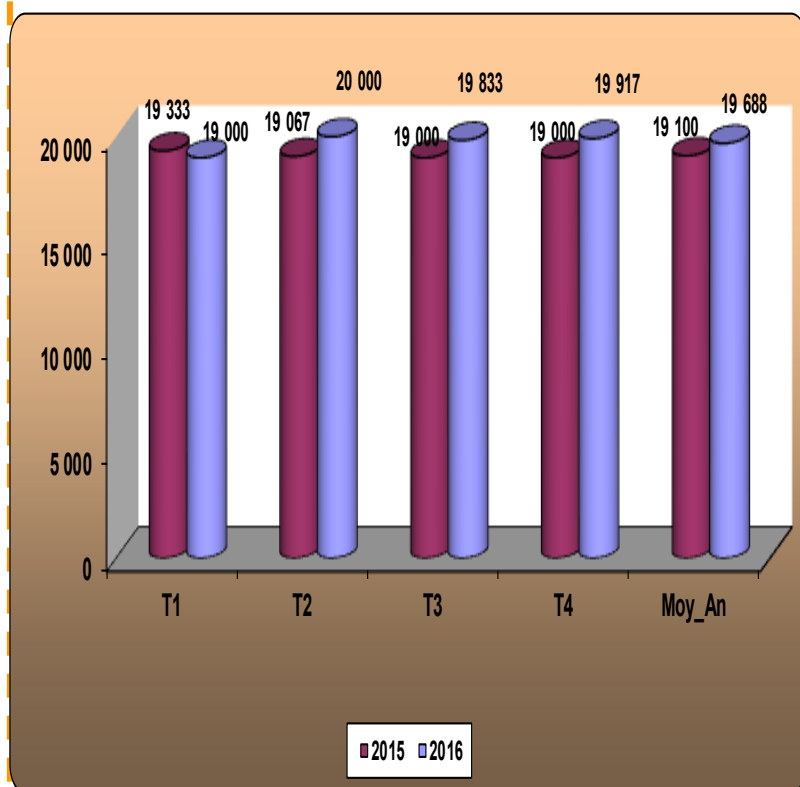
**LE SORGHO**

En 2016, le prix moyen du sac de 50 kg du sorgho s'est établi à 10 619 FCFA contre 9 338 FCFA en 2015, soit une hausse de 13,7%.

Au cours de cette année, le prix moyen le plus élevé du sac de 50 kg a été observé au 4^{ième} trimestre (11 250 FCFA).

En revanche, le prix moyen le plus bas a été observé au 1^{er} trimestre (9 833 FCFA).

Graphique N° 3 : Évolution du prix du sac de 50kg

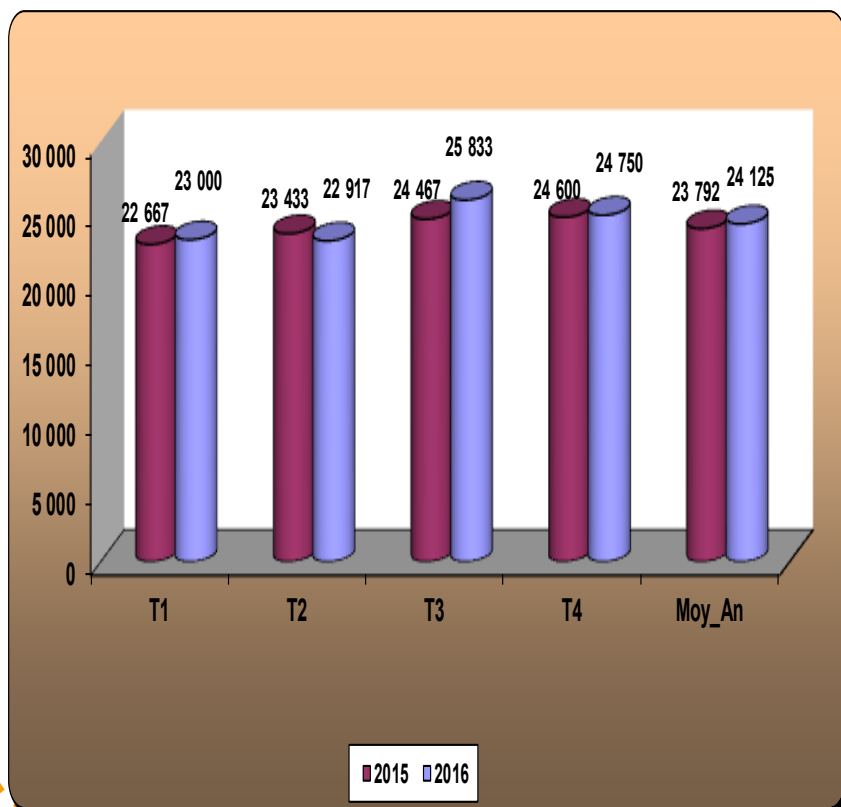
**LE RIZ**

En 2016, le prix moyen du sac de 50 kg du riz s'est établi à 19 688 FCFA contre 19 100 FCFA en 2015, soit une hausse de 3,1%.

Au cours de cette année, le prix moyen le plus élevé du sac de 50 kg a été observé au 2^{ième} trimestre (20 000 FCFA).

En revanche, le prix moyen le plus bas a été observé au 1^{er} trimestre (19 000 FCFA).

Graphique N° 4 : Évolution du prix du sac de 100kg

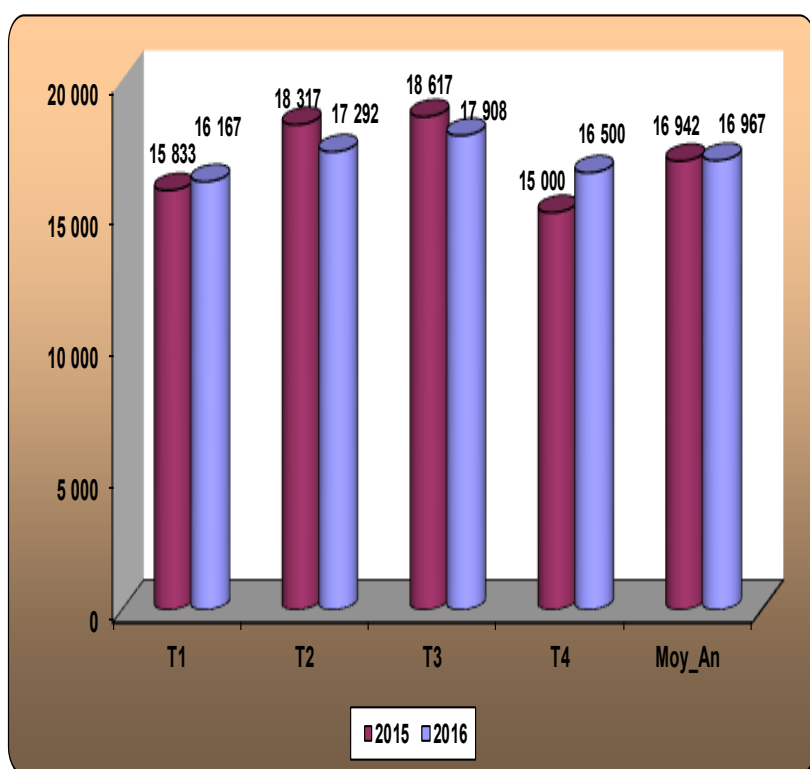
**LE MAÏS**

En 2016, le prix moyen du sac de 100 kg du maïs s'est établi à 24 125 FCFA contre 23 792 FCFA en 2015, soit une hausse de 1,4%.

Au cours de cette année, le prix moyen le plus élevé du sac de 100 kg a été observé au 3^{ième} trimestre (25 833 FCFA).

En revanche, le prix moyen le plus bas a été observé au 2^{ième} trimestre (22 917 FCFA).

Graphique N° 5 : Évolution du prix du sac de 50kg

**LE NIEBE**

En 2016, le prix moyen du sac de 50 kg du niébé s'est établi à 16 967 FCFA contre 16 942 FCFA en 2015, soit une quasi hausse de 0,1%.

Au cours de cette année, le prix moyen le plus élevé du sac de 50 kg a été observé au 3^{ième} trimestre (17 908 FCFA).

En revanche, le prix moyen le plus bas a été observé au 1^{er} trimestre (16 167 FCFA).

Tableau 1 : Evolution des prix moyens de l'huile de palme, de la pomme de terre et de l'oignon dans la commune d'Agadez

RODUITS	Unités	1er Trimestre		2ième Trimestre		3ième Trimestre		4ième Trimestre		Moyennes		variation 2016/2015
		2015	2016	2015	2016	2015	2016	2015	2016	2015	2016	
Huile de palme	Litre	813	800	792	760	779	753	800	788	796	775	-2,6
Pomme de terre	Kg	342	417	533	508	659	603	667	683	550	553	0,5
Oignon	Kg	292	404	375	467	422	415	647	683	434	492	13,5

L'HUILE DE PALME

Le prix du litre de l'huile de palme s'établit à 775 FCFA en 2016, contre 796 FCFA en 2015, soit une baisse de 2,6%. Au cours de cette année, le prix moyen le plus élevé du litre a été observé au 1^{er} trimestre (800 FCFA). En revanche le prix moyen le plus bas a été observé au 3^{ème} trimestre (753 FCFA).

LA POMME DE TERRE

Le prix du kg de pomme de terre s'établit à 553 FCFA en 2016, contre 550 FCFA en 2015, soit une quasi hausse de 0,5%. Au cours de cette année, le prix moyen le plus élevé du kg a été observé au 4^{ème} trimestre (683 FCFA). En revanche le prix moyen le plus bas a été observé au 1^{er} trimestre (417 FCFA).

L'OIGNON

Le prix du kg de l'oignon s'établit à 492 FCFA en 2016, contre 434 FCFA en 2015, soit une hausse de 13,5%. Au cours de cette année, le prix moyen le plus élevé du kg a été observé au 4^{ème} trimestre (683 FCFA). En revanche le prix moyen le plus bas a été observé au 1^{er} trimestre (404 FCFA).



DR / INS D'AGADEZ

Téléphone : 20 440 914

Fax : 20 440 916

E-mail : agadez@ins.ne

Objectif et Missions

La Direction Régionale de l'Institut National de la Statistique d'Agadez a pour objectif principal de contribuer au suivi et évaluation des actions de développement entreprises au niveau régional en mettant à la disposition des utilisateurs des données fiables et à jour.

Elle a pour missions :

- Production des données au niveau régional ;
- Coordination statistique au niveau régional.

Pour cela la DR/INS doit :

- ◇ Recueillir, pour le compte des services centraux de l'INS, les informations qui ne sont pas disponibles au niveau central et qui doivent être collectées aux échelons régional et sous- régional;
- ◇ Exécuter au niveau régional et sous régional, pour le compte des services centraux de l'INS toute opération d'enquête ou de recensement;
- ◇ Diffuser les données régionales traitées par la Direction Générale de l'INS et les autres Directions Régionales ou élaborées par les DRS elles mêmes;
- ◇ Réaliser des enquêtes ou toute autre étude avec les partenaires sous forme de contrat au niveau régional, afin de satisfaire les besoins spécifiques, en données statistiques, des autorités politiques et administratives régionales, des collectivités territoriales, des services et des partenaires au développement intervenant au niveau des régions
- ◇ Gérer les ressources humaines, matérielles et financières mises à leur disposition par la Direction Générale de l'INS;
- ◇ Représenter l'INS et assurer la coordination technique et opérationnelle des activités statistiques des différentes structures concernées au niveau régional;
- ◇ Promouvoir la culture statistique et commémorer la Journée Africaine de la Statistique au niveau régional.