

**INS-NIGER**

DIRECTION RÉGIONALE  
DE L'INSTITUT  
NATIONAL DE LA  
STATISTIQUE D'AGADEZ

# Bulletin trimestriel des prix

Période: 3<sup>ème</sup> trimestre 2016

N° 26

OCTOBRE 2016

## DANS CE NUMERO :

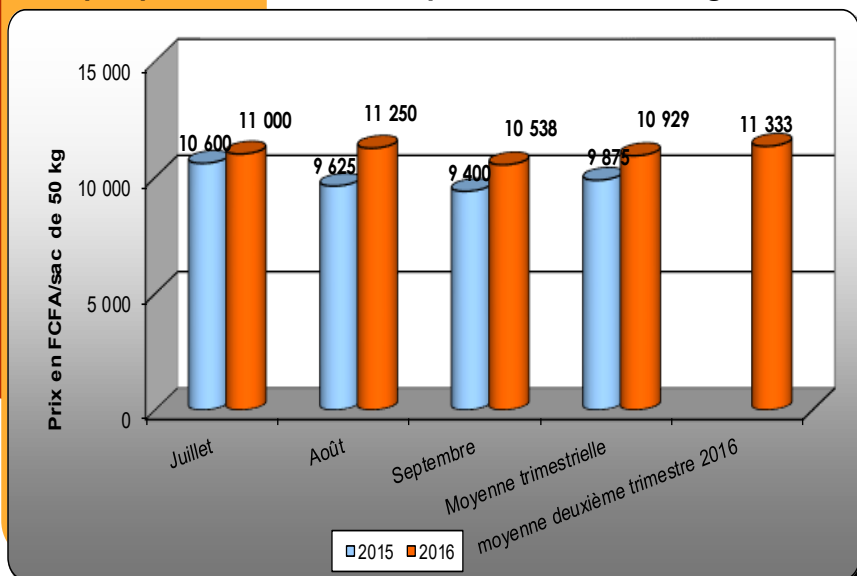
- Evolution du prix du mil 1
- Evolution du prix du sorgho 2
- Evolution du prix du riz 2
- Evolution du prix du maïs 3
- Evolution du prix du niébé 3
- Evolution des prix de l'huile de palme, de la pomme de terre et de l'oignon 4
- Missions de la DR INS 4

Ce bulletin présente l'évolution des prix de certaines céréales de première nécessité, notamment le mil, le sorgho, le maïs, le riz et le niébé sur la base des relevés effectués sur le marché de l'Est et le marché de bétails de la ville d'Agadez. La pesée n'étant pas effectuée, le poids du sac est celui déclaré par les commerçants. Le maïs est vendu sur les marchés en sac de 100 kg tandis que les autres céréales et le niébé le sont en sacs de 50 kg.



Au cours du troisième trimestre de l'année 2016, la situation des prix de céréales et du niébé sur ces deux principaux marchés de la commune d'Agadez est caractérisée par une hausse du niveau des prix du maïs et du niébé et une baisse du prix du mil, du sorgho et du riz. Sur la même période, l'huile de palme et l'oignon ont enregistré une baisse et la pomme de terre a enregistré une hausse de leur prix.

**Graphique 1 : Évolution des prix du sac de 50 kg de mil**



## LE MIL

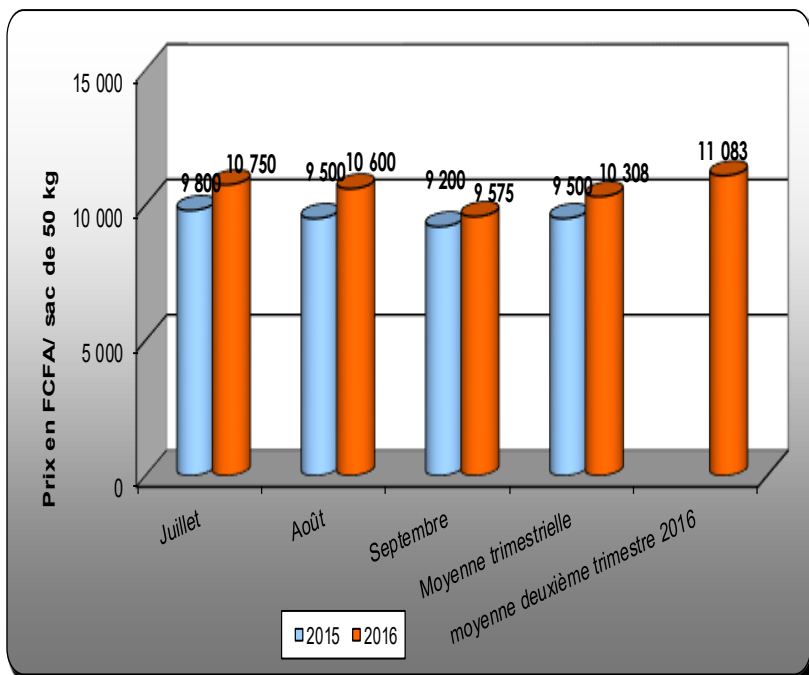
Le prix du sac de 50 kg de mil s'établit à 10 929 FCFA en moyenne au troisième trimestre 2016 contre 9 11 333 FCFA en moyenne au deuxième trimestre 2016, soit une baisse de 3,6%.

Au cours de ce trimestre le prix moyen le plus élevé du sac de 50 kg a été observé au mois d'Août (11 250 FCFA), et le plus bas a été observé au mois de Septembre (10 538 FCFA).

En glissement annuel (troisième trimestre 2016 par rapport au troisième trimestre 2015), le prix moyen du sac de 50 kg est en hausse de 10,7%.

**Graphique N°2 : Évolution du prix du sac de 50 kg de sorgho**

**LE SORGHO**



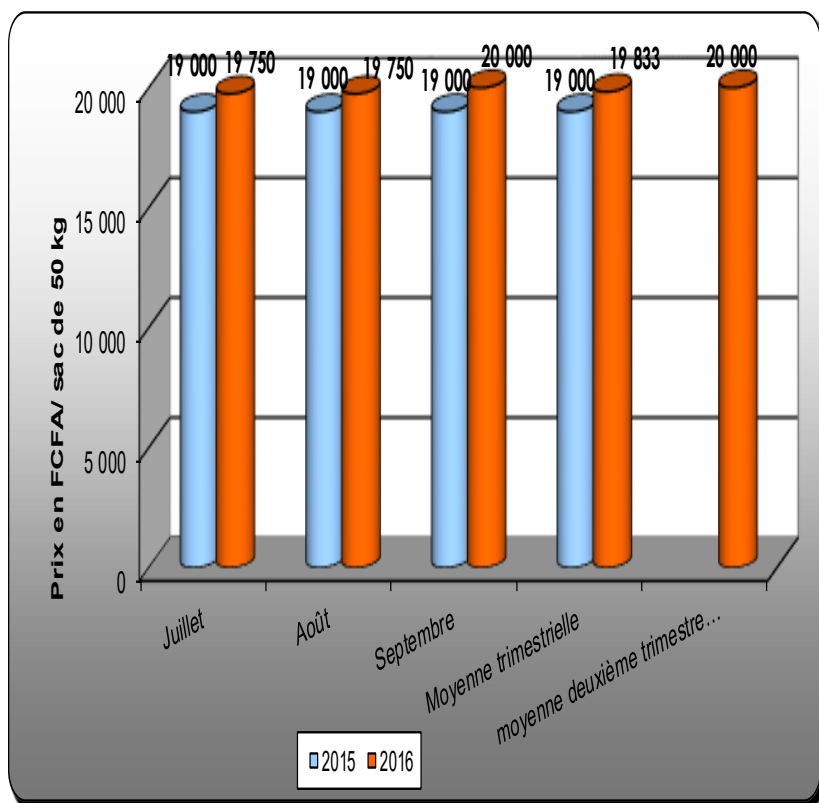
Au cours de ce trimestre, le prix du sac de 50 kg de sorgho a connu une baisse de 7,0% par rapport au trimestre précédent (9 500 FCFA).

Au cours de ce trimestre le prix moyen le plus élevé du sac de 50kg a été observé au mois de juillet (10 750 FCFA). En revanche, le prix moyen le plus bas a été observé au mois de Septembre (9 575 FCFA).

En glissement annuel (troisième trimestre 2016 par rapport au troisième trimestre 2015), le prix moyen du sac de 50 kg a connu une hausse de 8,5%.

**Graphique N° 3: Évolution du prix du sac de 50 kg de riz**

**LE RIZ**

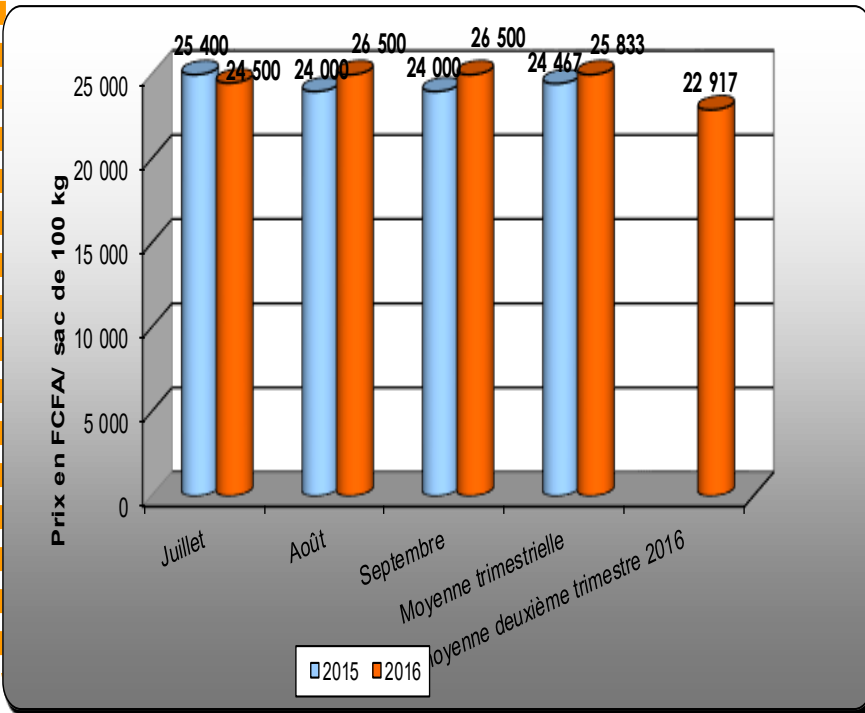


Le prix du sac de 50 kg de riz s'établit à 19 833 FCFA au troisième trimestre 2016 contre 20 000 FCFA au deuxième trimestre 2016, soit une baisse de 0,8%.

Au cours de ce trimestre le prix moyen le plus élevé du sac de 50kg a été observé au mois de Septembre (20 000 FCFA). En revanche, le prix moyen le plus bas a été observé aux mois de Juillet et Août (19 750 FCFA).

En glissement annuel (troisième trimestre 2016 par rapport au troisième trimestre 2015), le prix moyen du sac de 50 kg est en hausse de 4,4%.

**Graphique N° 4 : Évolution du prix du sac de 100 kg de maïs**



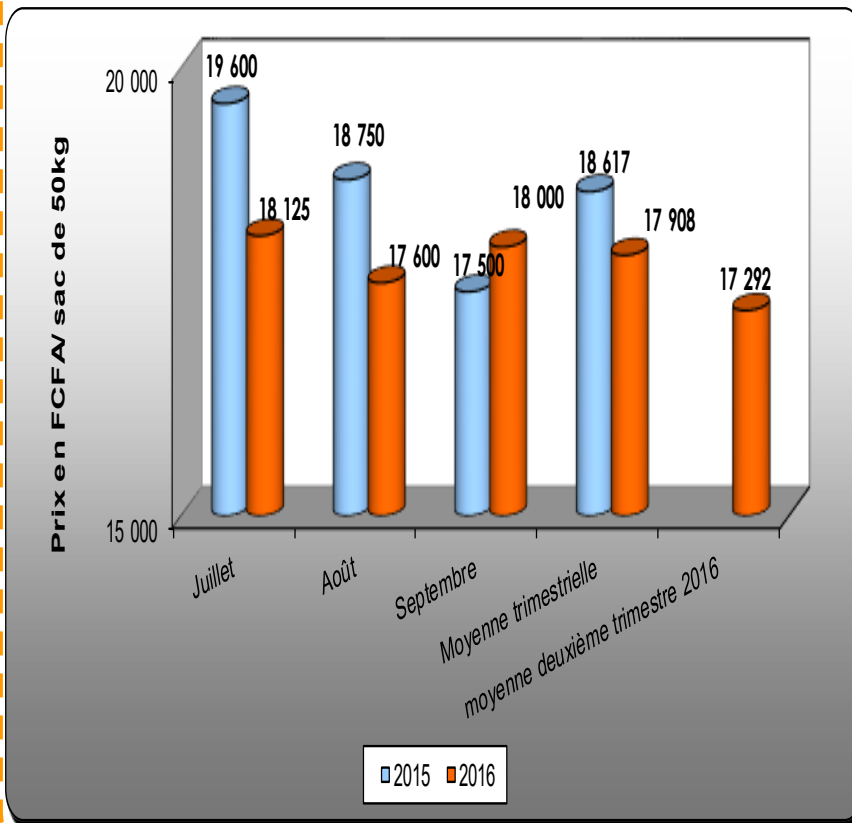
**LE MAÏS**

Le prix du sac de 100 kg de maïs s'établit à 25 833 FCFA en moyenne au troisième trimestre 2016 contre 22 917 FCFA en moyenne au deuxième trimestre 2016, soit une hausse de 12,7%.

Au cours de ce trimestre le prix moyen le plus élevé du sac de 100Kg a été observé aux mois d'août et Septembre (26 500 FCFA). En revanche, le prix moyen le plus bas a été observé au mois de juillet (24 500 FCFA).

En glissement annuel (troisième trimestre 2016 par rapport au troisième trimestre 2015), le prix moyen du sac de 100 kg a connu une hausse de 5,6%.

**Graphique N° 5 : Évolution du prix du sac de 50 kg de niébé**



**LE NIEBE**

Au cours de ce trimestre le prix du sac de 50 kg de niébé a connu une hausse de 3,6% par rapport au trimestre précédent (17 292 FCFA).

Au cours de ce trimestre le prix moyen le plus élevé du sac de 50 Kg a été observé au mois de juillet (18 125 FCFA), et le prix moyen le plus bas a été observé au mois d'août (17 600 FCFA).

En glissement annuel (troisième trimestre 2016 par rapport au troisième trimestre 2015), le prix moyen du sac de 50 kg est en baisse de 3,8%.

Tableau 1 : Evolution des prix moyens de l'huile de palme, de la pomme de terre et de l'oignon dans la commune d'Agadez

Produit	Unités	Juillet	Août	Septembre	Moy 3T16	Moy 2T16	Variation (%) 3T16/2T16	Moy 3T15
Huile de palme	Litre	788	720	750	753	760	-1,0	779
Pomme de terre	Kg	638	620	550	603	508	18,5	659
Oignon	Kg	475	320	450	415	467	-11,1	422

**L'HUILE DE PALME**

Le prix du litre de l'huile de palme s'établit au cours du troisième trimestre 2016 à 753 FCFA contre 7602 FCFA au deuxième trimestre 2016, soit une baisse de 1,0%.

En glissement annuel (troisième trimestre 2016 par rapport au troisième trimestre 2015), le prix moyen du litre est en baisse de 3,4%.

**LA POMME DE TERRE**


Le prix moyen du kg de la pomme de terre s'établit au cours du troisième trimestre 2016 à 603 FCFA contre 508 FCFA au deuxième trimestre 2015, soit une hausse significative de 18,5%.

En glissement annuel (troisième trimestre 2015 par rapport au troisième trimestre 2015), le prix moyen du Kg est en baisse de 8,6%.

**L'OIGNON**

Le prix moyen du kg de l'oignon s'établit au cours du troisième trimestre 2016 à 415 FCFA contre 467 FCFA au deuxième trimestre 2015, soit une baisse de 11,1%.

En glissement annuel (troisième trimestre 2016 par rapport au troisième trimestre 2015), le prix moyen du Kg est en baisse de 1,6%.

**INS - NIGER**

Direction Régionale de  
l'Institut National de la  
Statistique d'Agadez

Téléphone : 20440914

Fax : 20440916

E-mail : [agadez@ins.ne](mailto:agadez@ins.ne)**Missions de la DR/INS****Elle a pour missions :**

- Production des données au niveau régional ;
- Coordination statistique au niveau régional.

Pour cela la DR/INS doit :

- ◇ Recueillir, pour le compte des services centraux de l'INS, les informations qui ne sont pas disponibles au niveau central et qui doivent être collectées aux échelons régional et sous-régional;
- ◇ Exécuter au niveau régional et sous-régional, pour le compte des services centraux de l'INS toute opération d'enquête ou de recensement;
- ◇ Diffuser les données régionales traitées par la Direction Générale de l'INS et les autres Directions Régionales ou élaborées par les DRS elles mêmes;
- ◇ Réaliser des enquêtes ou toute autre étude avec les partenaires sous forme de contrat au niveau régional, afin de satisfaire les besoins spécifiques, en données statistiques, des autorités politiques et administratives régionales, des collectivités territoriales, des services et des partenaires au développement intervenant au niveau des régions;
- ◇ Gérer les ressources humaines, matérielles et financières mises à leur disposition par la Direction Générale de l'INS;
- ◇ Représenter l'INS et assurer la coordination technique et opérationnelle des activités statistiques des différentes structures concernées au niveau régional;
- ◇ Promouvoir la culture statistique et commémorer la Journée Africaine de la Statistique au niveau régional.