

**INS-NIGER**

# Bulletin annuel des prix

## Année: 2017

### N°7

### Janvier 2018

DR/INS DE AGADEZ

DANS CE NUMERO

Evolution du prix du mil	1
Evolution du prix du sorgho	2
Evolution du prix du riz	2
Evolution du prix du maïs	3
Evolution du prix du niébé	3
Evolution des prix de l'huile de palme, de la pomme de terre et de l'oignon	4
Objectif et missions de la DR/INS	4

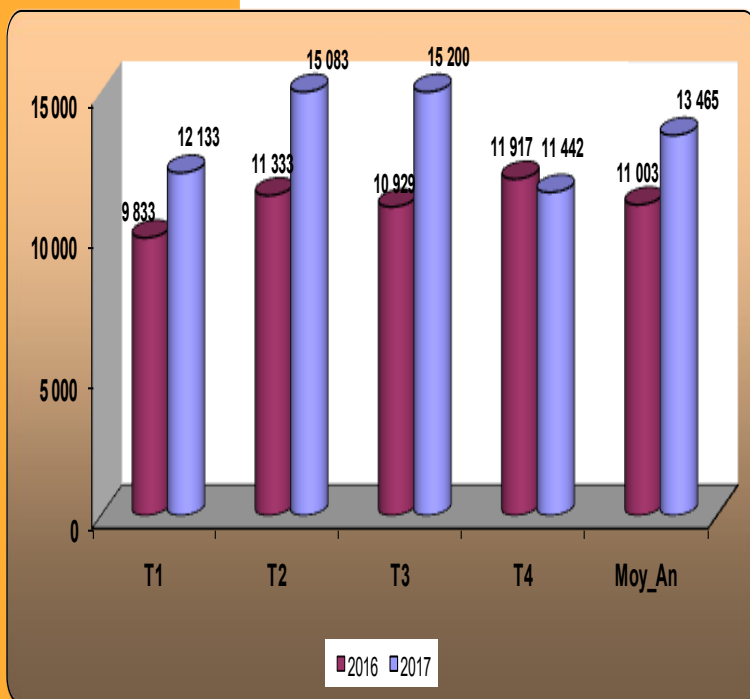
*Ce bulletin présente l'évolution annuelle des prix de certains produits de première nécessité sur la base des relevés quotidiens effectués au niveau des marchés de l'Est et de Bétail de la Commune Urbaine d'Agadez. La présente analyse a porté sur les céréales et le niébé.*



**L'année 2017 est caractérisée par une tendance à la hausse du niveau de prix des différentes céréales notamment le mil, le sorgho, le maïs, le riz et le niébé.**

**Sur la même période, les prix du kg de la pomme de terre et d'oignon ont enregistré une baisse de leur niveau de prix tandis que le prix du litre d'huile de palme a enregistré une hausse .**

**Graphique N°1: Evolution du prix moyen du sac de 50kg du Mil**



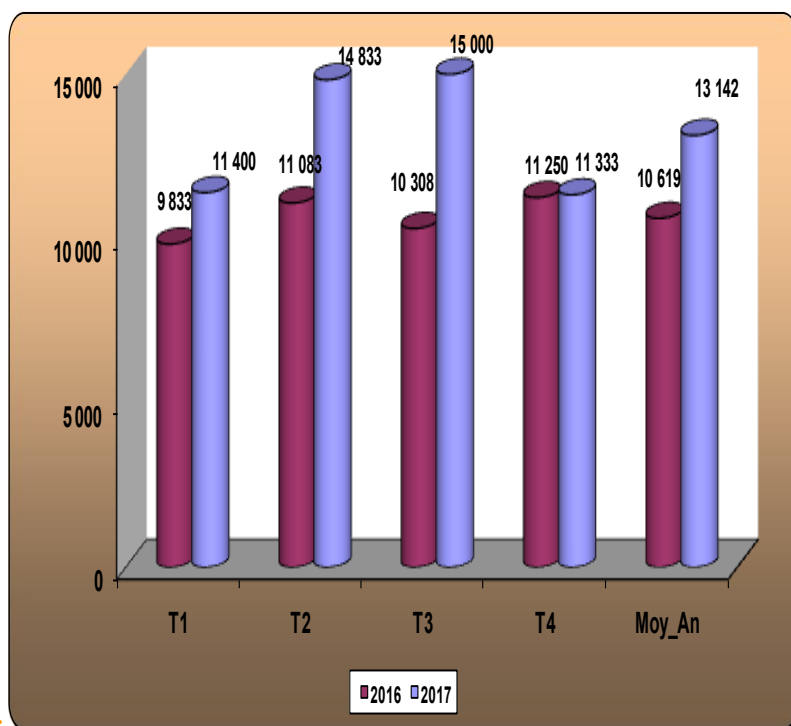
### Le Mil

En 2017, le prix moyen du sac de 50 kg du mil s'est établi à 13 465 FCFA contre 11 003 FCFA en 2016, soit une hausse significative de 22,4%.

Au cours de cette année, le prix moyen le plus élevé du sac de 50 kg a été observé au 3<sup>ème</sup> trimestre (15 200 FCFA).

En revanche, le prix moyen le plus bas a été observé au 4<sup>ème</sup> trimestre (11 442 FCFA).

Graphique N°2 : Évolution du prix moyen du sac de 50kg du Sorgho



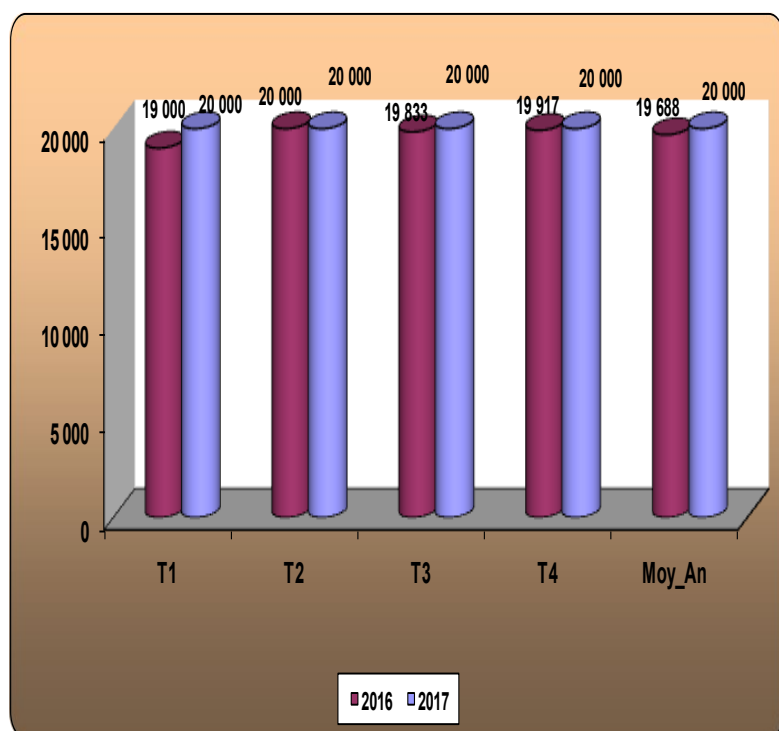
## LE SORGHO

En 2017, le prix moyen du sac de 50 kg du sorgho s'est établi à 13 142 FCFA contre 10 619 FCFA en 2016, soit une hausse significative de 23,8%.

Au cours de cette année, le prix moyen le plus élevé du sac de 50 kg a été observé au 3<sup>ième</sup> trimestre (15 000 FCFA).

En revanche, le prix moyen le plus bas a été observé au 4<sup>ième</sup> trimestre (11 333 FCFA).

Graphique N° 3 : Évolution du prix moyen du sac de 50kg du Riz

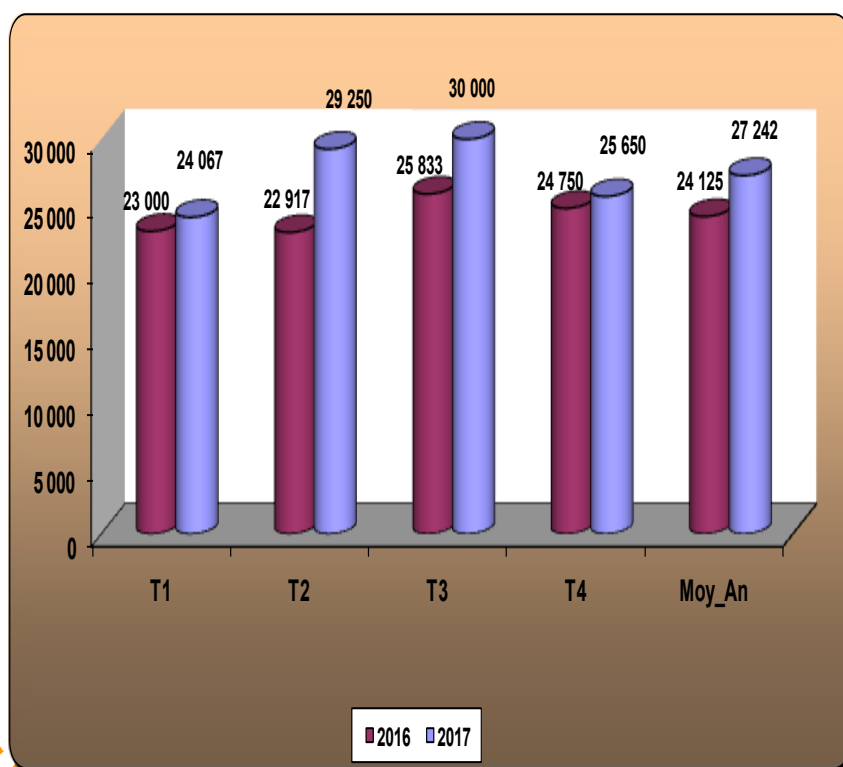


## LE RIZ

En 2017, le prix moyen du sac de 50 kg du riz s'est établi à 20 000 FCFA contre 19 688 FCFA en 2016, soit une hausse de 1,6%.

Le prix du sac de 50 kg du riz a connu une stabilité sur toute l'année 2017.

**Graphique N° 4 : Évolution du prix moyen du sac de 100kg du Maïs**



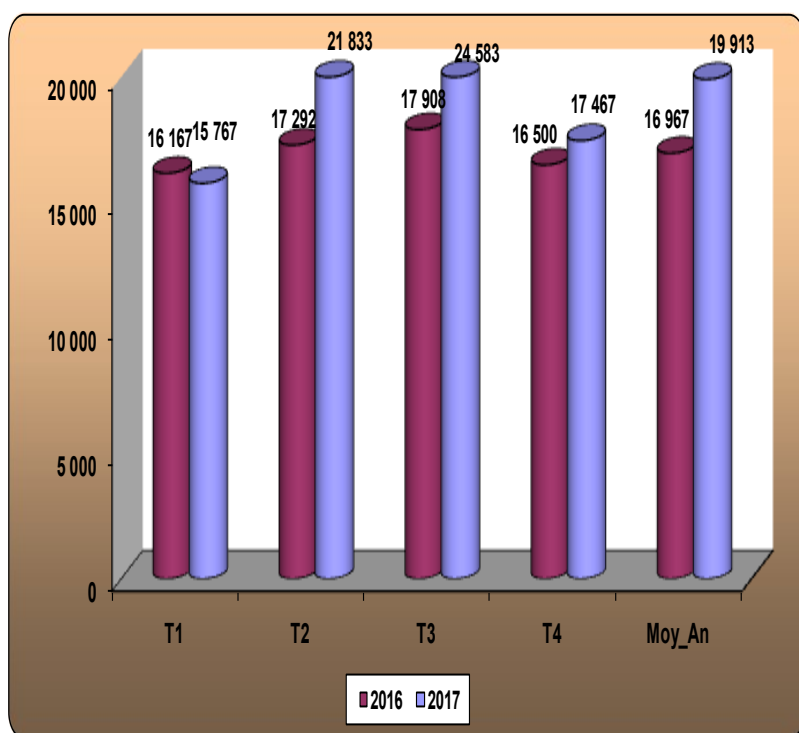
## LE MAÏS

En 2017, le prix moyen du sac de 100 kg du maïs s'est établi à 27 242 FCFA contre 24 125 FCFA en 2016, soit une hausse de 12,6%.

Au cours de cette année, le prix moyen le plus élevé du sac de 100 kg a été observé au 3<sup>ième</sup> trimestre (30 000 FCFA).

En revanche, le prix moyen le plus bas a été observé au 1<sup>er</sup> trimestre (24 067 FCFA).

**Graphique N° 5 : Évolution du prix moyen du sac de 50kg du Niébé**



## LE NIEBE

En 2017, le prix moyen du sac de 50 kg du niébé s'est établi à 19 913 FCFA contre 16 967 FCFA en 2016, soit une hausse de 17,4%.

Au cours de cette année, le prix moyen le plus élevé du sac de 50 kg a été observé au 3<sup>ième</sup> trimestre (24 583 FCFA).

En revanche, le prix moyen le plus bas a été observé au 1<sup>er</sup> trimestre (15 767 FCFA).

**Tableau 1 : Evolution des prix moyens de l'huile de palme, de la pomme de terre et de l'oignon dans la commune d'Agadez**

RODUITS	Unités	1er Trimestre		2ième Trimestre		3ième Trimestre		4ième Trimestre		Moyennes annuelles		variation 2017/2016
		2016	2017	2016	2017	2016	2017	2016	2017	2016	2017	
Huile de palme	Litre	800	900	760	900	753	900	788	900	775	900	16,1
Pomme de terre	Kg	417	350	508	480	603	557	683	547	553	483	-12,6
Oignon	Kg	404	300	467	397	415	353	683	370	492	355	-27,9

### L'HUILE DE PALME

Le prix moyen annuel du litre de l'huile de palme s'est établi à 900 FCFA en 2017, contre 775 FCFA en 2016, soit une hausse significative de 16,1%. Au cours de cette année, le prix du litre de litre d'huile de palme est resté stable.

### LA POMME DE TERRE

Le prix moyen annuel du kg de pomme de terre s'est établi à 483 FCFA en 2017, contre 553 FCFA en 2016, soit une baisse de 12,6%. Au cours de cette année, le prix moyen le plus élevé du kg a été observé au 3<sup>ème</sup> trimestre (557 FCFA). En revanche le prix moyen le plus bas a été observé au 1<sup>er</sup> trimestre (350 FCFA).

### L'OIGNON

Le prix moyen annuel du kg de l'oignon s'est établi à 355 FCFA en 2017, contre 492 FCFA en 2016, soit une baisse significative de 27,9%. Au cours de cette année, le prix moyen le plus élevé du kg a été observé au 2<sup>ème</sup> trimestre (397 FCFA). En revanche le prix moyen le plus bas a été observé au 1<sup>er</sup> trimestre (300 FCFA).



**DR / INS D'AGADEZ**

Téléphone : 20 440 914

Fax : 20 440 916

E-mail : agadez@ins.ne

### Objectif et Missions

La Direction Régionale de l'Institut National de la Statistique d'Agadez a pour objectif principal de contribuer au suivi et évaluation des actions de développement entreprises au niveau régional en mettant à la disposition des utilisateurs des données fiables et à jour.

Elle a pour missions :

- Production des données au niveau régional ;
- Coordination statistique au niveau régional.

Pour cela la DR/INS doit :

- ◇ Recueillir, pour le compte des services centraux de l'INS, les informations qui ne sont pas disponibles au niveau central et qui doivent être collectées aux échelons régional et sous-régional;
- ◇ Exécuter au niveau régional et sous régional, pour le compte des services centraux de l'INS toute opération d'enquête ou de recensement;
- ◇ Diffuser les données régionales traitées par la Direction Générale de l'INS et les autres Directions Régionales ou élaborées par les DRS elles mêmes;
- ◇ Réaliser des enquêtes ou toute autre étude avec les partenaires sous forme de contrat au niveau régional, afin de satisfaire les besoins spécifiques, en données statistiques, des autorités politiques et administratives régionales, des collectivités territoriales, des services et des partenaires au développement intervenant au niveau des régions
- ◇ Gérer les ressources humaines, matérielles et financières mises à leur disposition par la Direction Générale de l'INS;
- ◇ Représenter l'INS et assurer la coordination technique et opérationnelle des activités statistiques des différentes structures concernées au niveau régional;
- ◇ Promouvoir la culture statistique et commémorer la Journée Africaine de la Statistique au niveau régional.