

INS-NIGER

DIRECTION RÉGIONALE
DE L'INSTITUT
NATIONAL DE LA
STATISTIQUE D'AGADEZ

DANS CE NUMERO :

Evolution du prix moyen du mil	1
Evolution du prix moyen du sorgho	2
Evolution du prix moyen du riz	2
Evolution du prix moyen du maïs	3
Evolution du prix moyen du niébé	3
Evolution des prix moyens de l'huile de palme, de la pomme de terre et de l'oignon	4
Objectifs et missions	4

Bulletin trimestriel des prix

Période: 2^{ème} trimestre 2017

N° 29

JUILLET 2017

Ce bulletin présente l'évolution des prix de certaines céréales de première nécessité, notamment le mil, le sorgho, le maïs, le riz et le niébé sur la base des relevés effectués sur le marché de l'Est et le marché de bétails de la ville d'Agadez. La pesée n'étant pas effectuée, le poids du sac est celui déclaré par les commerçants. Le maïs est vendu sur les marchés en sac de 100 kg tandis que les autres céréales et le niébé le sont en sacs de 50 kg.



Au cours du deuxième trimestre de l'année 2017, la situation des prix de céréales et du niébé sur ces deux principaux marchés de la commune d'Agadez est caractérisée par une hausse du niveau du prix du mil, du sorgho, du niébé et du maïs et une stabilité du prix du riz.

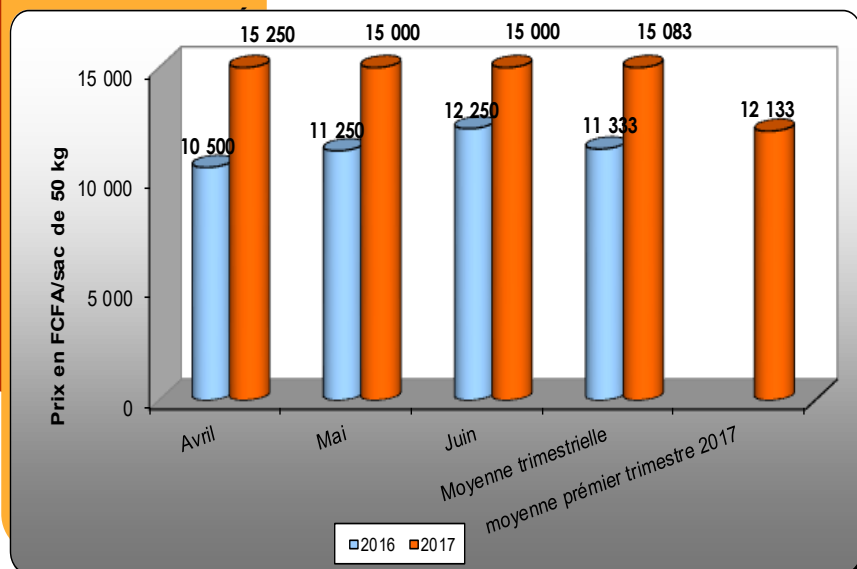
Sur la même période, la pomme de terre et l'oignon ont enregistré une hausse de leur prix et une stabilité du prix de l'huile de palme.

LE MIL

Le prix moyen du sac de 50 kg de mil s'est établi à 15 083 FCFA en moyenne au deuxième trimestre 2017 contre 12 133 FCFA en moyenne au premier trimestre 2017, soit une hausse significative de 24,3%.

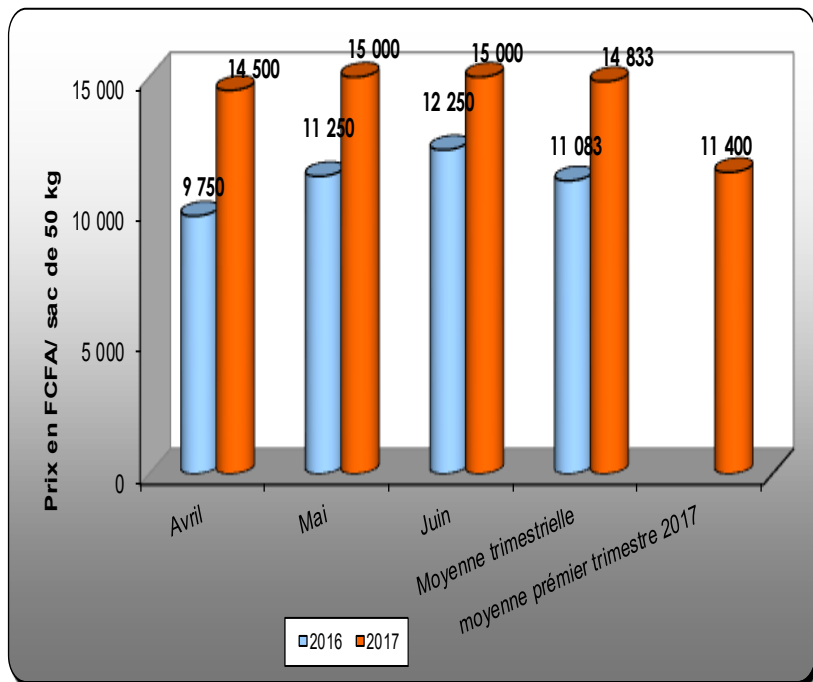
Au cours de ce trimestre le prix le plus élevé du sac de 50 kg a été observé au mois d'avril (15 250 FCFA), et le plus bas a été observé aux mois de mai et juin (15 000 FCFA).

En glissement annuel (deuxième trimestre 2017 par rapport au deuxième trimestre 2016), le prix moyen du sac de 50 kg est en hausse significative de 33,1%.



Pour plus d'amples informations, s'adresser à la DR/INS d'AGADEZ située en face du palais de justice d'Agadez

Graphique N°2 : Évolution du prix moyen du sac de 50 kg de sorgho **LE SORGHO**

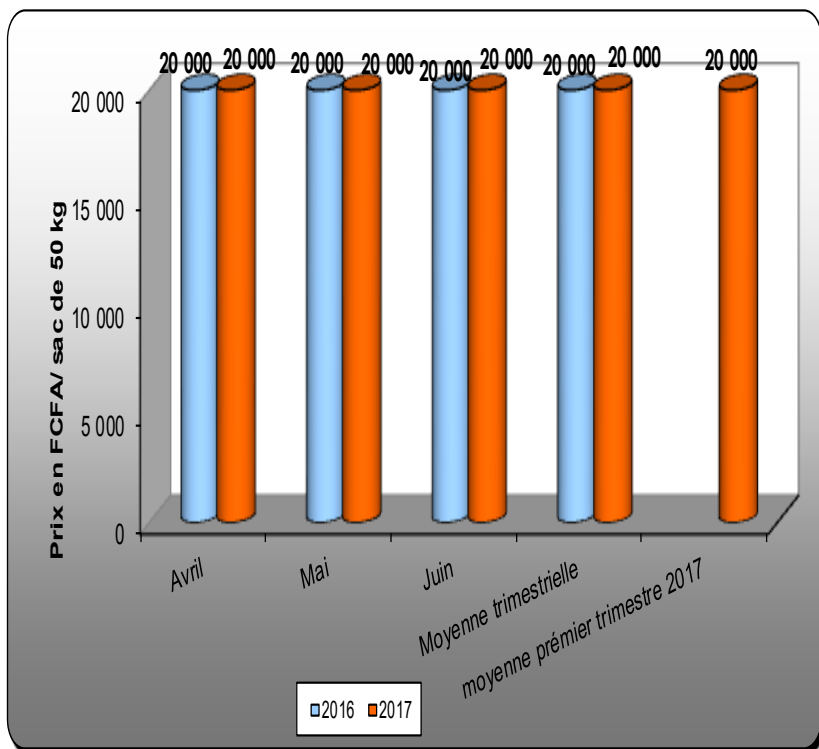


Au cours de ce trimestre, le prix du sac de 50 kg de sorgho a connu une hausse significative de 30,1% par rapport au trimestre précédent (11 400 FCFA).

Au cours de ce trimestre le prix moyen le plus élevé a été observé aux mois de mai et juin (15 000 FCFA). En revanche, le prix moyen le plus bas a été observé au mois d'avril(14 500 FCFA).

En glissement annuel (deuxième trimestre 2017 par rapport au deuxième trimestre 2016), le prix moyen du sac de 50 kg a connu une hausse significative de 33,8%.

Graphique N° 3: Évolution du prix moyen du sac de 50 kg de riz **LE RIZ**



Le prix moyen du sac de 50 kg de riz est resté stable au cours du deuxième trimestre 2017 à 20 000 FCFA.

Au cours de ce trimestre le prix du sac de 50 kg est resté stable (20 000 FCFA).

En glissement annuel (deuxième trimestre 2017 par rapport au deuxième trimestre 2016), le prix moyen du sac de 50 kg est resté stable.

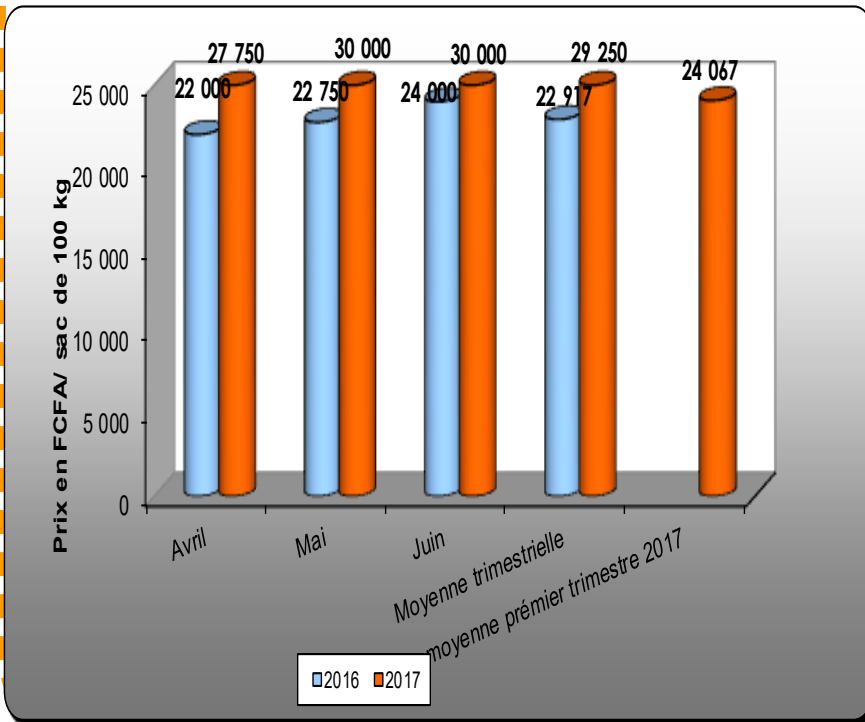
Graphique N° 4 : Évolution du prix moyen du sac de 100 kg de maïs

LE MAIS

Le prix du sac de 100 kg de maïs s'établit à 29 250 FCFA en moyenne au deuxième trimestre 2017 contre 24 067 FCFA en moyenne au premier trimestre 2017, soit une hausse de 21,5%.

Au cours de ce trimestre le prix moyen le plus élevé a été observé aux mois de mai et juin (30 000 FCFA). En revanche, le prix moyen le plus bas a été observé au mois d'avril (27 750 FCFA).

En glissement annuel (deuxième trimestre 2017 par rapport au deuxième trimestre 2016), le prix moyen du sac de 100 kg a connu une hausse significative de 27,6%.



Graphique N° 5 : Évolution du prix moyen du sac de 50 kg de niébé

LE NIEBE

Au cours de ce trimestre le prix du sac de 50 kg de niébé a connu une hausse de 38,5% par rapport au trimestre précédent (15 767 FCFA).

Au cours de ce trimestre le prix moyen le plus élevé a été observé aux mois de mai et juin (22 000 FCFA), et le prix moyen le plus bas a été observé au mois d'avril (21 500 FCFA).

En glissement annuel (deuxième trimestre 2017 par rapport au deuxième trimestre 2016), le prix moyen du sac de 50 kg est en hausse significative de 26,3%.

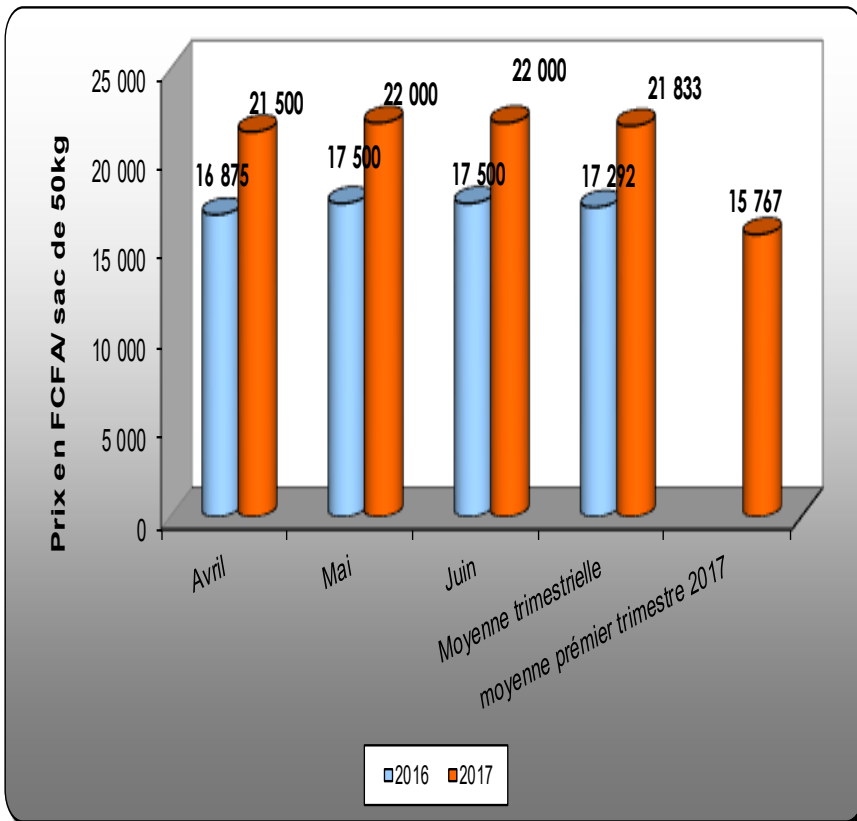


Tableau 1 : Evolution des prix moyens de l'huile de palme, de la pomme de terre et de l'oignon dans la commune d'Agadez

Produit	Unités	Avril	Mai	Juin	Moy 2T17	Moy 1T17	Variation (%) 2T17/1T17	Moy 2T16
Huile de palme	Litre	900	900	900	900	900	0,0	760
Pomme de terre	Kg	300	540	600	480	350	37,1	508
Oignon	Kg	250	440	500	397	300	32,2	467

L'HUILE DE PALME

Le prix du litre de l'huile de palme est resté stable au cours de ces deux trimestres à 900 FCFA.

En glissement annuel (deuxième trimestre 2017 par rapport au deuxième trimestre 2016), le prix moyen du litre est en hausse de 18,4%.

LA POMME DE TERRE


Le prix moyen du kg de la pomme de terre s'établit au cours du deuxième trimestre 2017 à 480 FCFA contre 350 FCFA au premier trimestre 2017, soit une hausse significative de 37,1%.

En glissement annuel (deuxième trimestre 2017 par rapport au deuxième trimestre 2016), le prix moyen du Kg est en baisse de 5,6%.

L'OIGNON

Le prix moyen du kg de l'oignon s'établit au cours du deuxième trimestre 2017 à 397 FCFA contre 300 FCFA au premier trimestre 2017, soit une hausse significative de 32,2%.

En glissement annuel (deuxième trimestre 2017 par rapport au deuxième trimestre 2016), le prix moyen du Kg est en baisse de 15,0%.

**INS - NIGER**

Direction Régionale de
l'Institut National de la
Statistique d'Agadez

Téléphone : 20440914

Fax : 20440916

E-mail : agadez@ins.ne

Missions de la DR/INS**Elle a pour missions :**

- Production des données au niveau régional ;
- Coordination statistique au niveau régional.

Pour cela la DR/INS doit :

- ◇ Recueillir, pour le compte des services centraux de l'INS, les informations qui ne sont pas disponibles au niveau central et qui doivent être collectées aux échelons régional et sous-régional;
- ◇ Exécuter au niveau régional et sous-régional, pour le compte des services centraux de l'INS toute opération d'enquête ou de recensement;
- ◇ Diffuser les données régionales traitées par la Direction Générale de l'INS et les autres Directions Régionales ou élaborées par les DRS elles mêmes;
- ◇ Réaliser des enquêtes ou toute autre étude avec les partenaires sous forme de contrat au niveau régional, afin de satisfaire les besoins spécifiques, en données statistiques, des autorités politiques et administratives régionales, des collectivités territoriales, des services et des partenaires au développement intervenant au niveau des régions;
- ◇ Gérer les ressources humaines, matérielles et financières mises à leur disposition par la Direction Générale de l'INS;
- ◇ Représenter l'INS et assurer la coordination technique et opérationnelle des activités statistiques des différentes structures concernées au niveau régional;
- ◇ Promouvoir la culture statistique et commémorer la Journée Africaine de la Statistique au niveau régional.