

INS-NIGER

DIRECTION RÉGIONALE
DE L'INSTITUT
NATIONAL DE LA
STATISTIQUE D'AGADEZ

Bulletin trimestriel des prix

Période: 4^{ème} trimestre 2017

N° 31

JANVIER 2018

DANS CE NUMERO :

- Evolution du prix du mil 1
- Evolution du prix du sorgho 2
- Evolution du prix du riz 2
- Evolution du prix du maïs 3
- Evolution du prix du niébé 3
- Evolution des prix de l'huile de palme, de la pomme de terre et de l'oignon 4
- Missions de la DR INS 4

Ce bulletin présente l'évolution des prix de certaines céréales de première nécessité, notamment le mil, le sorgho, le maïs, le riz et le niébé sur la base des relevés effectués sur le marché de l'Est et le marché de bétails de la ville d'Agadez. La pesée n'étant pas effectuée, le poids du sac est celui déclaré par les commerçants. Le maïs est vendu sur les marchés en sac de 100 kg tandis que les autres céréales et le niébé le sont en sacs de 50 kg.



Au cours du quatrième trimestre de l'année 2017, la situation des prix de céréales et du niébé sur ces deux principaux marchés de la commune d'Agadez est caractérisée par une baisse du niveau des prix du mil, du sorgho, du maïs et du niébé et une stabilité du prix du riz.

Sur la même période, l'oignon a enregistré une hausse du prix, la pomme de terre a enregistré une baisse et une stabilité du prix de l'huile de palme.

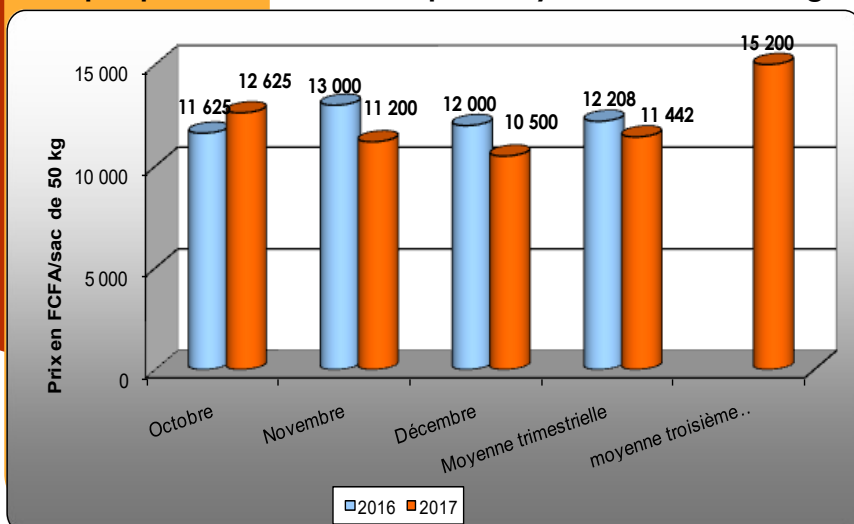
En glissement annuel (quatrième trimestre 2017 par rapport au quatrième trimestre 2016), le prix moyen du sac de 50 kg a con-

LE MIL

Le prix du sac de 50 kg de mil s'est établi à 11 442 FCFA en moyenne au quatrième trimestre 2017 contre 15 200 FCFA en moyenne au troisième trimestre 2017, soit une baisse significative de 24,7%.

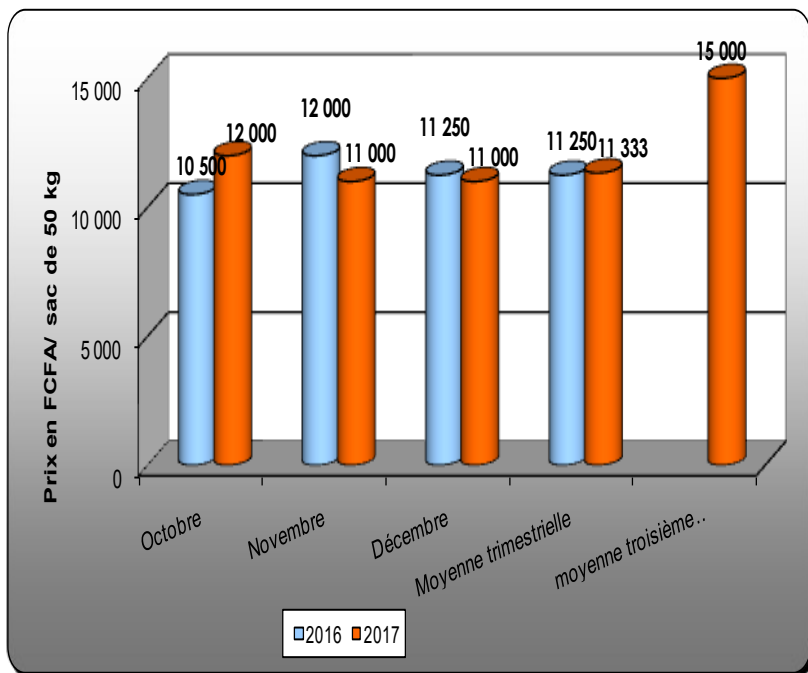
Au cours de ce trimestre le prix moyen le plus élevé du sac de 50 kg a été observé au mois d'octobre (12 625 FCFA), et le plus bas a été observé au mois de décembre (10 500 FCFA).

Graphique 1 : Évolution des prix moyen du sac de 50 kg



Graphique N°2 : Évolution du prix du sac de 50 kg de sorgho

LE SORGHO



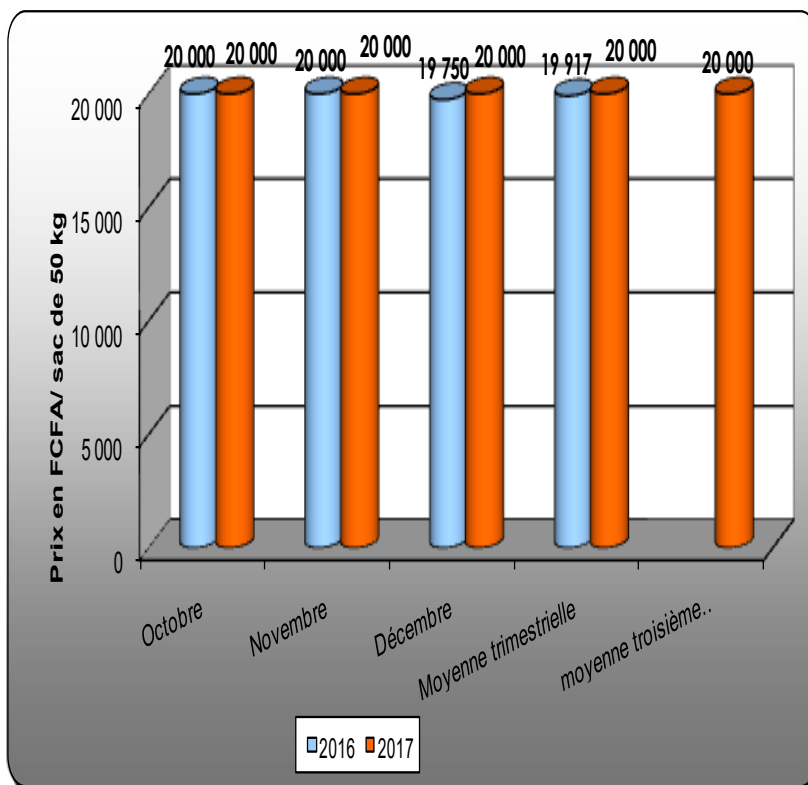
Au cours de ce trimestre, le prix du sac de 50 kg de sorgho a connu une baisse significative de 24,4% par rapport au trimestre précédent (15 000 FCFA).

Au cours de ce trimestre le prix moyen le plus élevé du sac de 50 kg a été observé au mois d'octobre (12 000 FCFA). En revanche, le prix moyen le plus bas a été observé aux mois de novembre et décembre (11 000 FCFA).

En glissement annuel (quatrième trimestre 2017 par rapport au quatrième trimestre 2016), le prix moyen du sac de 50 kg a connu une hausse de 0,7%.

Graphique N° 3: Évolution du prix du sac de 50 kg de

LE RIZ

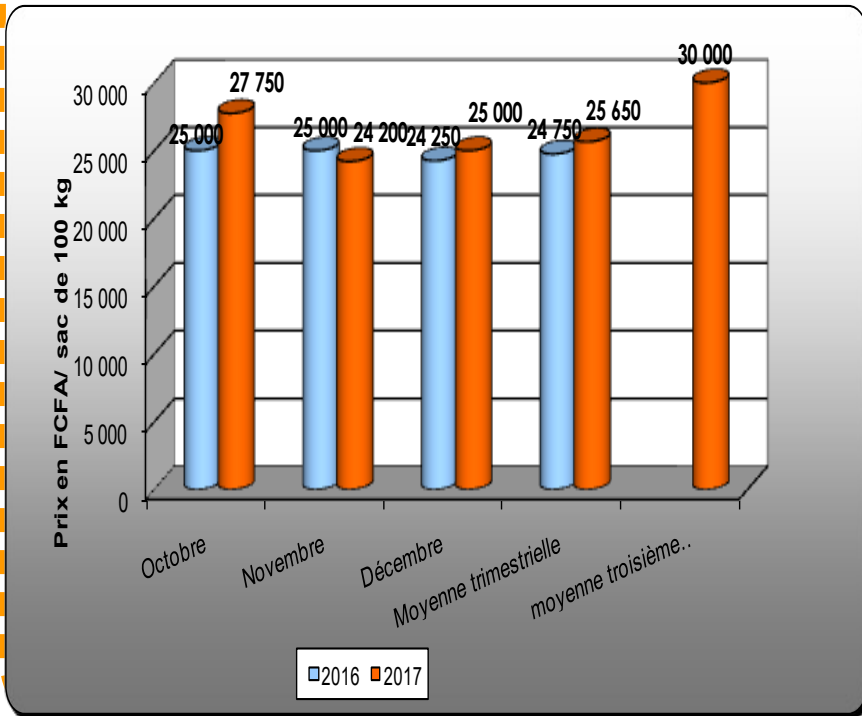


Le prix du sac de 50 kg de riz s'est établi à 20 000 FCFA au quatrième trimestre 2017 contre 20 000 FCFA au troisième trimestre 2017.

Au cours de ce trimestre le prix du sac de 50 kg est resté stable (20 000 FCFA).

En glissement annuel (quatrième trimestre 2017 par rapport au quatrième trimestre 2016), le prix moyen du sac de 50 kg a connu une hausse de 0,4%.

Graphique N° 4 : Évolution du prix du sac de 100 kg de maïs



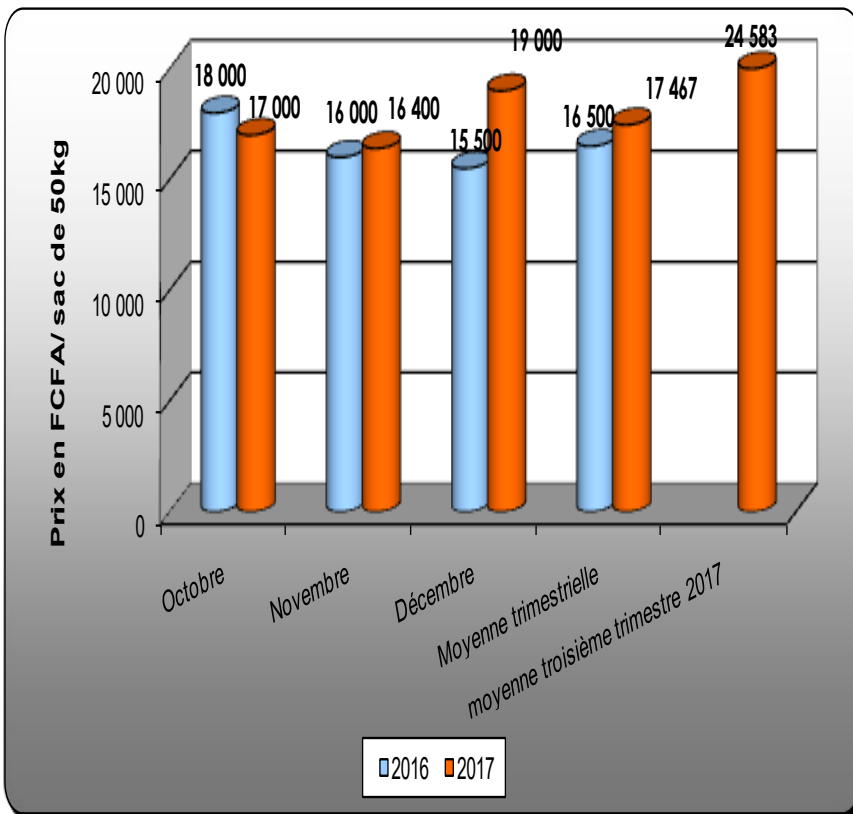
LE MAÏS

Le prix du sac de 100 kg de maïs s'est établi à 25 650 FCFA en moyenne au quatrième trimestre 2017 contre 30 000 FCFA en moyenne au troisième trimestre 2017, soit une baisse de 14,5%.

Au cours de ce trimestre le prix moyen le plus élevé du sac de 100 kg a été observé au mois d'octobre (27 750 FCFA). En revanche, le prix moyen le plus bas a été observé au mois de novembre (24 200 FCFA).

En glissement annuel (quatrième trimestre 2017 par rapport au quatrième trimestre 2016), le prix moyen du sac de 100 kg a connu une quasi hausse de 3,6%.

Graphique N° 5 : Évolution du prix du sac de 50 kg de niébé



LE NIEBE

Au cours de ce trimestre le prix du sac de 50 kg de niébé a connu une baisse significative de 28,9% par rapport au trimestre précédent (24 583 FCFA).

Au cours de ce trimestre le prix moyen le plus élevé du sac de 50 kg a été observé au mois de décembre (19 000 FCFA). En revanche, le prix moyen le plus bas a été observé au mois de novembre (16 400 FCFA).

En glissement annuel (quatrième trimestre 2017 par rapport au quatrième trimestre 2016), le prix moyen du sac de 50 kg a connu une hausse de 5,9%.

Tableau 1 : Evolution des prix moyens de l'huile de palme, de la pomme de terre et de l'oignon dans la commune d'Agadez

Produit	Unités	Octobre	Novembre	Décembre	Moy 4T17	Moy 3T17	Variation (%) 4T17/3T17	Moy 4T16
Huile de palme	Litre	900	900	900	900	900	0,0	788
Pomme de terre	Kg	600	540	500	547	557	-1,9	683
Oignon	Kg	350	360	400	370	353	4,8	683

L'HUILE DE PALME

Le prix moyen du litre de l'huile de palme est resté stable au cours de ces deux trimestres à 900 FCFA.

En glissement annuel (quatrième trimestre 2017 par rapport au quatrième trimestre 2016), le prix moyen du litre est en hausse de 14,3%.

LA POMME DE TERRE


Le prix moyen trimestriel du kg de la pomme de terre s'est établi au cours du quatrième trimestre 2017 à 547 FCFA contre 557 FCFA au troisième trimestre 2017, soit une baisse de 1,9%.

En glissement annuel (quatrième trimestre 2017 par rapport au quatrième trimestre 2016), le prix moyen du Kg est en hausse significative de 20,0%.

L'OIGNON

Le prix moyen trimestriel du kg de l'oignon s'est établi au cours du quatrième trimestre 2017 à 370 FCFA contre 353 FCFA au troisième trimestre 2017, soit une hausse de 4,8%.

En glissement annuel (quatrième trimestre 2017 par rapport au quatrième trimestre 2016), le prix moyen du Kg est en baisse significative de 45,9%.

**INS - NIGER**

Direction Régionale de
l'Institut National de la
Statistique d'Agadez

Téléphone : 20440914

Fax : 20440916

E-mail : agadez@ins.ne

Missions de la DR/INS**Elle a pour missions :**

- Production des données au niveau régional ;
- Coordination statistique au niveau régional.

Pour cela la DR/INS doit :

- ◇ Recueillir, pour le compte des services centraux de l'INS, les informations qui ne sont pas disponibles au niveau central et qui doivent être collectées aux échelons régional et sous-régional;
- ◇ Exécuter au niveau régional et sous-régional, pour le compte des services centraux de l'INS toute opération d'enquête ou de recensement;
- ◇ Diffuser les données régionales traitées par la Direction Générale de l'INS et les autres Directions Régionales ou élaborées par les DRS elles mêmes;
- ◇ Réaliser des enquêtes ou toute autre étude avec les partenaires sous forme de contrat au niveau régional, afin de satisfaire les besoins spécifiques, en données statistiques, des autorités politiques et administratives régionales, des collectivités territoriales, des services et des partenaires au développement intervenant au niveau des régions;
- ◇ Gérer les ressources humaines, matérielles et financières mises à leur disposition par la Direction Générale de l'INS;
- ◇ Représenter l'INS et assurer la coordination technique et opérationnelle des activités statistiques des différentes structures concernées au niveau régional;
- ◇ Promouvoir la culture statistique et commémorer la Journée Africaine de la Statistique au niveau régional.