

**INS-NIGER**

# Bulletin annuel des prix

## Année: 2018

### N°8

### Janvier 2019

DR/INS DE AGADEZ

DANS CE NUMERO

Evolution du prix du mil 1

Evolution du prix du sorgho 2

Evolution du prix du riz 2

Evolution du prix du maïs 3

Evolution du prix du niébé 3

Evolution des prix de l'huile de palme, de la pomme de terre et de l'oignon 4

Objectif et missions de la DR/INS 4

*Ce bulletin présente l'évolution annuelle des prix de certains produits de première nécessité sur la base des relevés quotidiens effectués au niveau des marchés de l'Est et de Bétail de la Commune Urbaine d'Agadez. La présente analyse a porté sur les céréales et le niébé.*

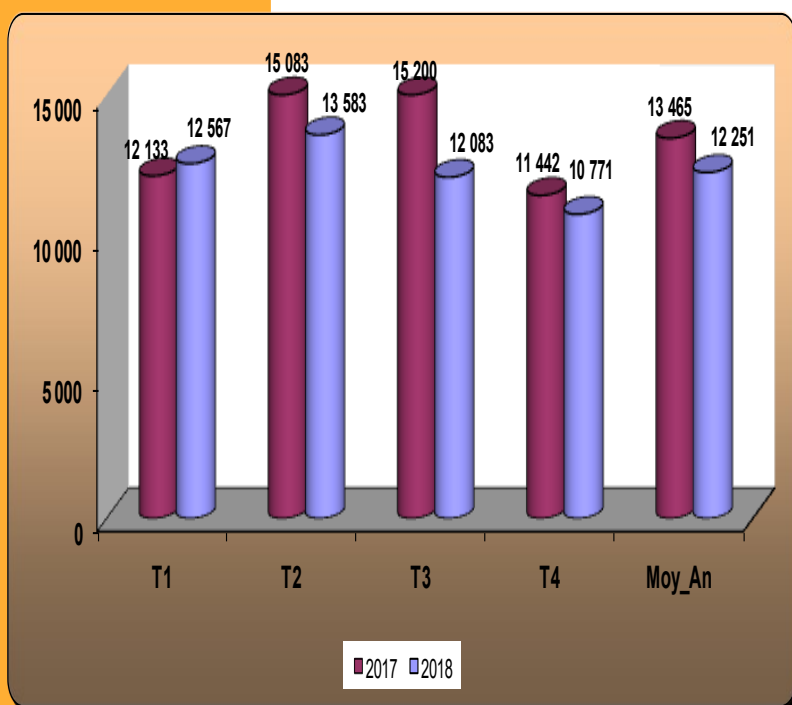


**L'année 2018 est caractérisée par une tendance à la hausse du niveau de prix des différentes céréales notamment le mil, le sorgho et le maïs et une tendance de hausse des prix du riz et le niébé.**

**Sur la même période, les prix du kg de la pomme de terre et d'oignon ont enregistré une hausse de leur niveau de prix tandis que le prix du litre d'huile de palme a enregistré une baisse .**

**Graphique N°1: Evolution du prix moyen du sac de 50kg du Mil**

### Le Mil



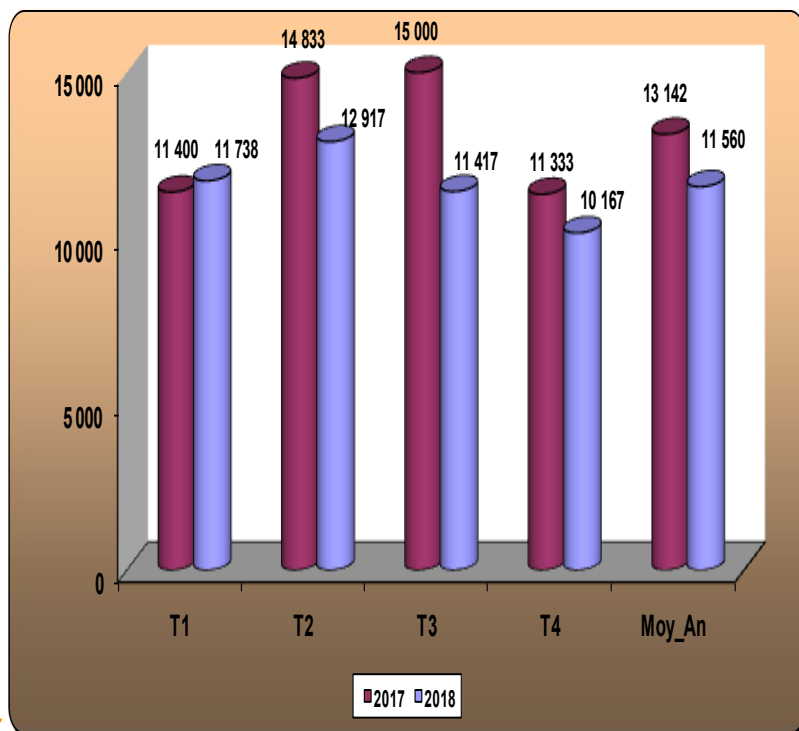
En 2018, le prix moyen du sac de 50 kg du mil s'est établi à 12 251 FCFA contre 13 465 FCFA en 2017, soit une baisse de 9,0%.

Au cours de cette année, le prix moyen le plus élevé du sac de 50 kg a été observé au 2<sup>ème</sup> trimestre (13 583 FCFA).

En revanche, le prix moyen le plus bas a été observé au 4<sup>ème</sup> trimestre (10 771 FCFA).

Graphique N°2 : Évolution du prix moyen du sac de 50kg du Sorgho

## LE SORGHO



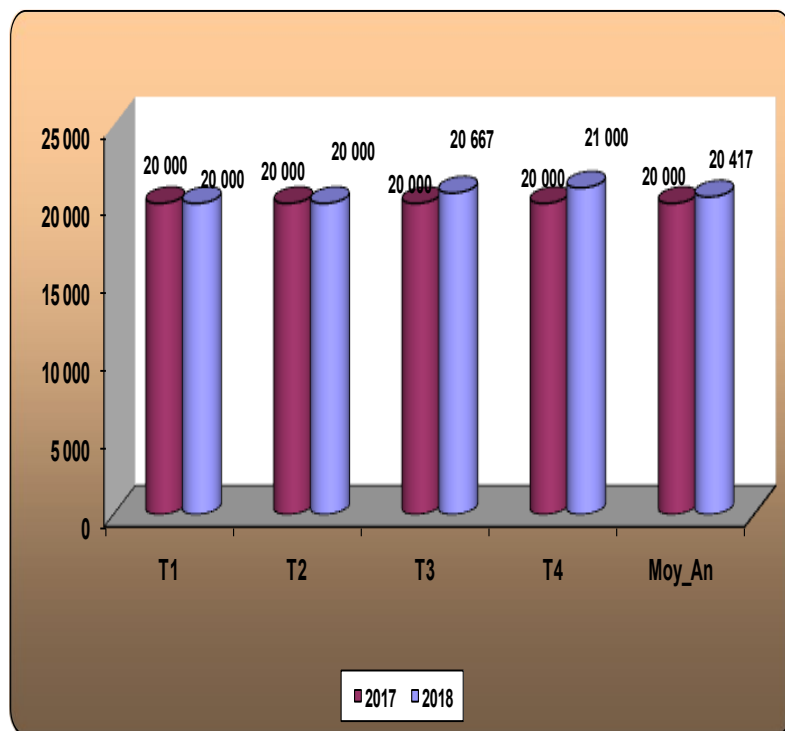
En 2018, le prix moyen du sac de 50 kg du sorgho s'est établi à 11 560 FCFA contre 13 142 FCFA en 2017, soit une baisse de 12,0%.

Au cours de cette année, le prix moyen le plus élevé du sac de 50 kg a été observé au 2<sup>ième</sup> trimestre (12 917 FCFA).

En revanche, le prix moyen le plus bas a été observé au 4<sup>ième</sup> trimestre (10 167 FCFA).

Graphique N° 3 : Évolution du prix moyen du sac de 50kg du Riz

## LE RIZ

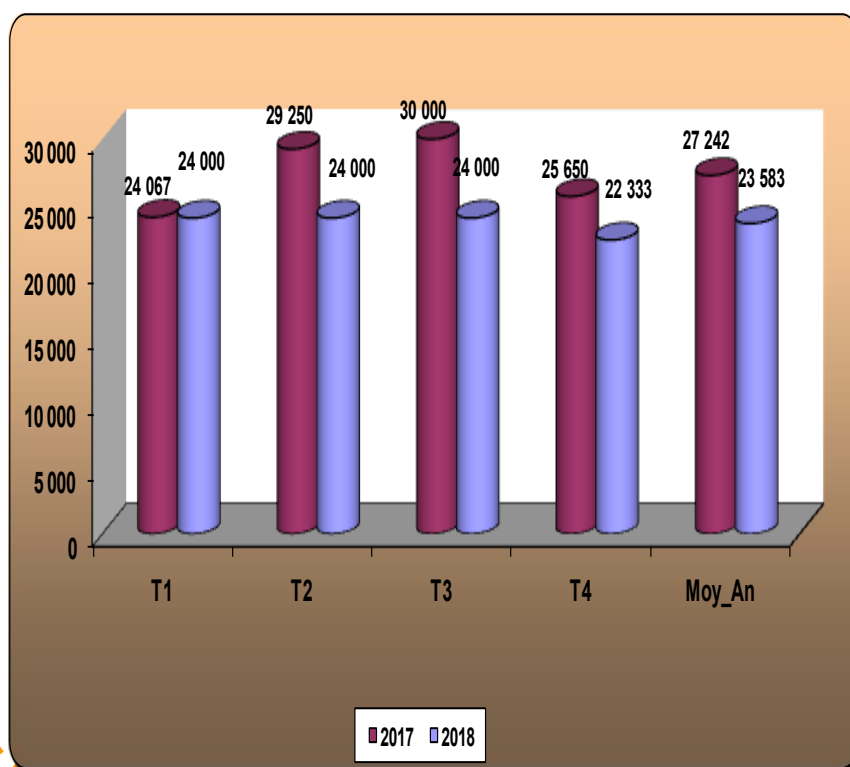


En 2018, le prix moyen du sac de 50 kg du riz s'est établi à 20 417 FCFA contre 20 000 FCFA en 2017, soit une hausse de 2,1%.

Au cours de cette année, le prix moyen le plus élevé du sac de 50 kg a été observé au 4<sup>ième</sup> trimestre (21 000 FCFA).

En revanche, le prix moyen le plus bas a été observé aux 1<sup>er</sup> et 2<sup>ième</sup> trimestres (20 000 FCFA).

Graphique N° 4 : Évolution du prix moyen du sac de 100kg du Maïs



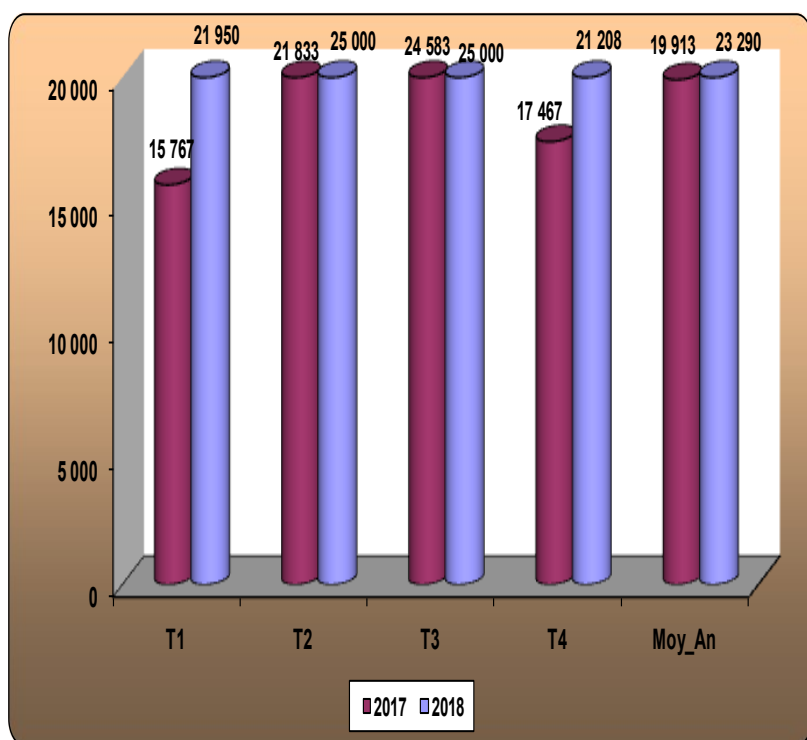
## LE MAÏS

En 2018, le prix moyen du sac de 100 kg du maïs s'est établi à 23 583 FCFA contre 27 242 FCFA en 2017, soit une baisse de 13,4%.

Au cours de cette année, le prix moyen le plus élevé du sac de 100 kg a été observé au 1<sup>er</sup>, 2<sup>e</sup> et 3<sup>ème</sup> trimestres (24 000 FCFA).

En revanche, le prix moyen le plus bas a été observé au 3<sup>ème</sup> trimestre (22 333 FCFA).

Graphique N° 5 : Évolution du prix moyen du sac de 50kg du Niébé



## LE NIEBE

En 2018, le prix moyen du sac de 50 kg du niébé s'est établi à 23 290 FCFA contre 19 913 FCFA en 2017, soit une hausse de 17,0%.

Au cours de cette année, le prix moyen le plus élevé du sac de 50 kg a été observé au 2<sup>e</sup> et 3<sup>ème</sup> trimestres (25 000 FCFA).

En revanche, le prix moyen le plus bas a été observé au 4<sup>ème</sup> trimestre (21 208 FCFA).

**Tableau 1 : Evolution des prix moyens de l'huile de palme, de la pomme de terre et de l'oignon dans la commune d'Agadez**

RODUITS	Unités	1er Trimestre		2ième Trimestre		3ième Trimestre		4ième Trimestre		Moyennes		variation 2018/2017
		2017	2018	2017	2018	2017	2018	2017	2018	2017	2018	
Huile de palme	Litre	900	900	900	808	900	860	900	846	900	854	-5,1
Pomme de terre	Kg	350	410	480	467	557	500	547	558	483	484	0,1
Oignon	Kg	300	333	397	300	353	371	370	446	355	362	2,1

### L'HUILE DE PALME

Le prix moyen annuel du litre de l'huile de palme s'établit à 854 FCFA en 2018, contre 900 FCFA en 2017, soit une baisse de 5,1%. Au cours de cette année, le prix moyen le plus élevé du litre d'huile de palme a été observé au 1<sup>er</sup> trimestre (900 FCFA). En revanche le prix moyen le plus bas a été observé au 2<sup>ième</sup> trimestre (808 FCFA).

### LA POMME DE TERRE

Le prix moyen annuel du kg de pomme de terre s'établit à 484 FCFA en 2018, contre 483 FCFA en 2017, soit une quasi hausse de 0,1%. Au cours de cette année, le prix moyen le plus élevé du kg a été observé au 4<sup>ième</sup> trimestre (558 FCFA). En revanche le prix moyen le plus bas a été observé au 1<sup>er</sup> trimestre (410 FCFA).

### L'OIGNON

Le prix moyen annuel du kg de l'oignon s'établit à 362 FCFA en 2018, contre 355 FCFA en 2017, soit une hausse de 2,1%. Au cours de cette année, le prix moyen le plus élevé du kg a été observé au 4<sup>ième</sup> trimestre (446 FCFA). En revanche le prix moyen le plus bas a été observé au 2<sup>ième</sup> trimestre (300 FCFA).



**DR / INS D'AGADEZ**

Téléphone : 20 440 914

Fax : 20 440 916

E-mail : agadez@ins.ne

### Objectif et Missions

La Direction Régionale de l'Institut National de la Statistique d'Agadez a pour objectif principal de contribuer au suivi et évaluation des actions de développement entreprises au niveau régional en mettant à la disposition des utilisateurs des données fiables et à jour.

Elle a pour missions :

- Production des données au niveau régional ;
- Coordination statistique au niveau régional.

Pour cela la DR/INS doit :

- ◇ Recueillir, pour le compte des services centraux de l'INS, les informations qui ne sont pas disponibles au niveau central et qui doivent être collectées aux échelons régional et sous-régional;
- ◇ Exécuter au niveau régional et sous régional, pour le compte des services centraux de l'INS toute opération d'enquête ou de recensement;
- ◇ Diffuser les données régionales traitées par la Direction Générale de l'INS et les autres Directions Régionales ou élaborées par les DRS elles mêmes;
- ◇ Réaliser des enquêtes ou toute autre étude avec les partenaires sous forme de contrat au niveau régional, afin de satisfaire les besoins spécifiques, en données statistiques, des autorités politiques et administratives régionales, des collectivités territoriales, des services et des partenaires au développement intervenant au niveau des régions
- ◇ Gérer les ressources humaines, matérielles et financières mises à leur disposition par la Direction Générale de l'INS;
- ◇ Représenter l'INS et assurer la coordination technique et opérationnelle des activités statistiques des différentes structures concernées au niveau régional;
- ◇ Promouvoir la culture statistique et commémorer la Journée Africaine de la Statistique au niveau régional.