

INS-NIGER

DIRECTION RÉGIONALE
DE L'INSTITUT
NATIONAL DE LA
STATISTIQUE D'AGADEZ

DANS CE NUMERO :

Evolution du prix moyen du mil	1
Evolution du prix moyen du sorgho	2
Evolution du prix moyen du riz	2
Evolution du prix moyen du maïs	3
Evolution du prix moyen du niébé	3
Evolution des prix moyens de l'huile de palme, de la pomme de terre et de l'oignon	4
Objectifs et missions	4

Bulletin trimestriel des prix

Période: 2^{ème} trimestre 2018

N° 33

JUILLET 2018

Ce bulletin présente l'évolution des prix de certaines céréales de première nécessité, notamment le mil, le sorgho, le maïs, le riz et le niébé sur la base des relevés effectués sur le marché de l'Est et le marché de bétails de la ville d'Agadez. La pesée n'étant pas effectuée, le poids du sac est celui déclaré par les commerçants. Le maïs est vendu sur les marchés en sac de 100 kg tandis que les autres céréales et le niébé le sont en sacs de 50 kg.



Au cours du deuxième trimestre de l'année 2018, la situation des prix de céréales et du niébé sur ces deux principaux marchés de la commune d'Agadez est caractérisée par une hausse du niveau du prix du mil, du sorgho et du niébé et une stabilité du prix du riz et du maïs .

Sur la même période, le prix de la pomme de terre a enregistré une hausse et le prix de l'oignon et l'huile de palme a connu une baisse.

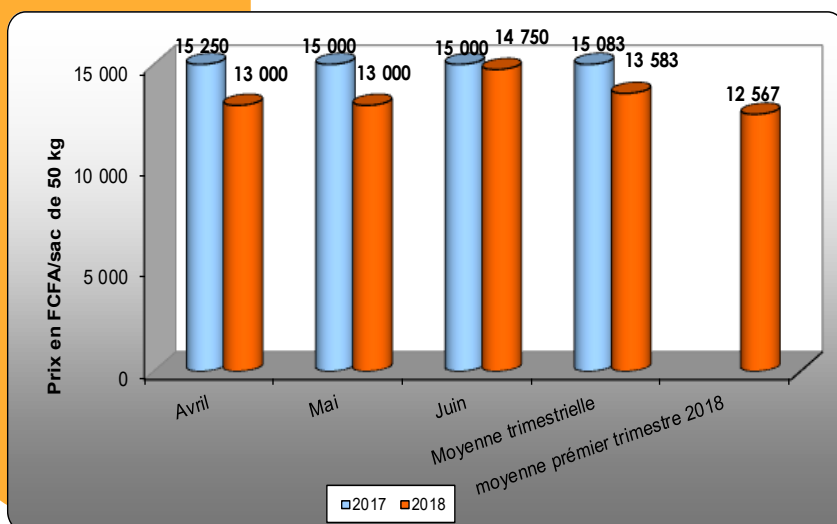
LE MIL

Le prix du sac de 50 kg de mil s'établit à 13 583 FCFA en moyenne au deuxième trimestre 2018 contre 12 567 FCFA en moyenne au premier trimestre 2018, soit une hausse de 8,1%.

Au cours de ce trimestre le prix le plus élevé du sac de 50 kg a été observé au mois du juin (14 750 FCFA), et le plus bas a été observé aux mois d'avril et mai (13 000 FCFA).

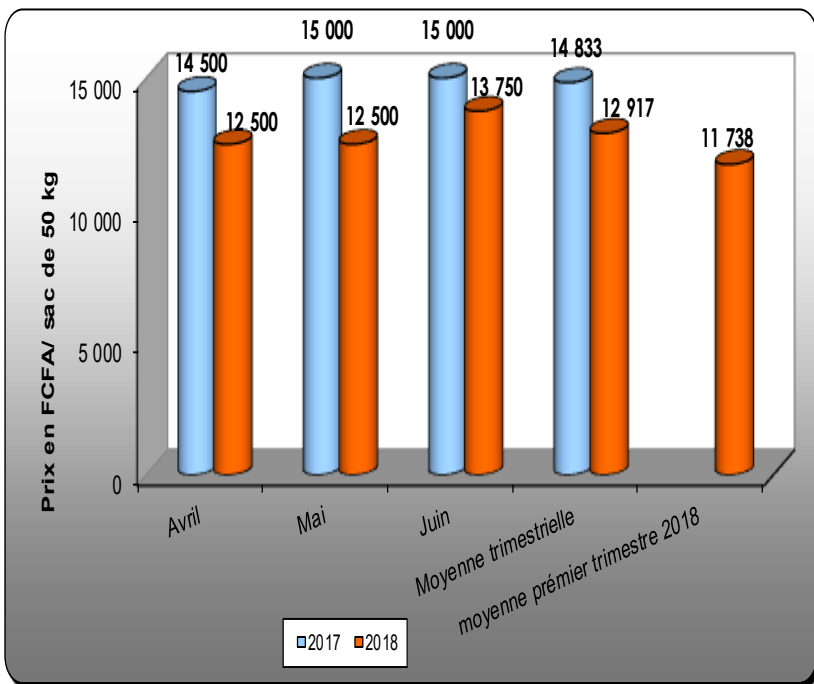
En glissement annuel (deuxième trimestre 2018 par rapport au deuxième trimestre 2017), le prix moyen du sac de 50 kg est en baisse de 9,9%.

Graphique 1 : Évolution du prix moyen du sac de 50 kg



Pour plus d'amples informations, s'adresser à la DR/INS d'AGADEZ située en face du palais de justice d'Agadez

Graphique N°2 : Évolution du prix moyen du sac de 50 kg de sorgho **LE SORGHO**

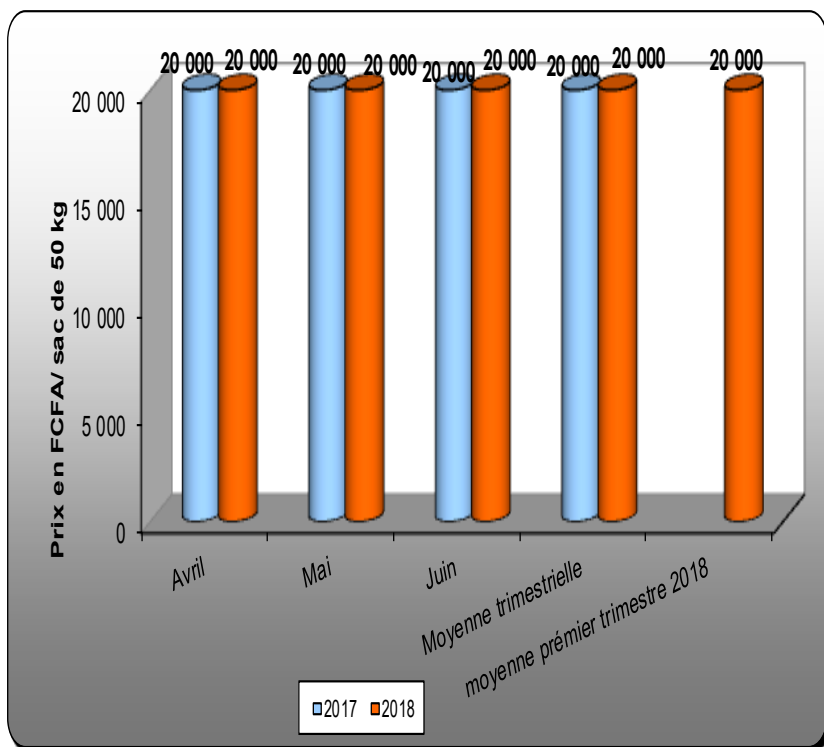


Au cours de ce trimestre, le prix du sac de 50 kg de sorgho a connu une hausse de 10,0% par rapport au trimestre précédent (11 738 FCFA).

Au cours de ce trimestre le prix le plus élevé du sac de 50 kg a été observé au mois de juin (13 750 FCFA), et le plus bas a été observé aux mois d'avril et mai (12 500 FCFA).

En glissement annuel (deuxième trimestre 2018 par rapport au deuxième trimestre 2017), le prix moyen du sac de 50 kg a connu une baisse significative de 12,9%.

Graphique N° 3: Évolution du prix moyen du sac de 50 kg de riz **LE RIZ**



Le prix du sac de 50 kg de riz est resté stable au cours du deuxième trimestre 2018 à 20 000 FCFA.

Au cours de ce trimestre le prix du sac de 50 kg est resté stable (20 000 FCFA).

En glissement annuel (deuxième trimestre 2018 par rapport au deuxième trimestre 2017), le prix moyen du sac de 50 kg est resté stable.

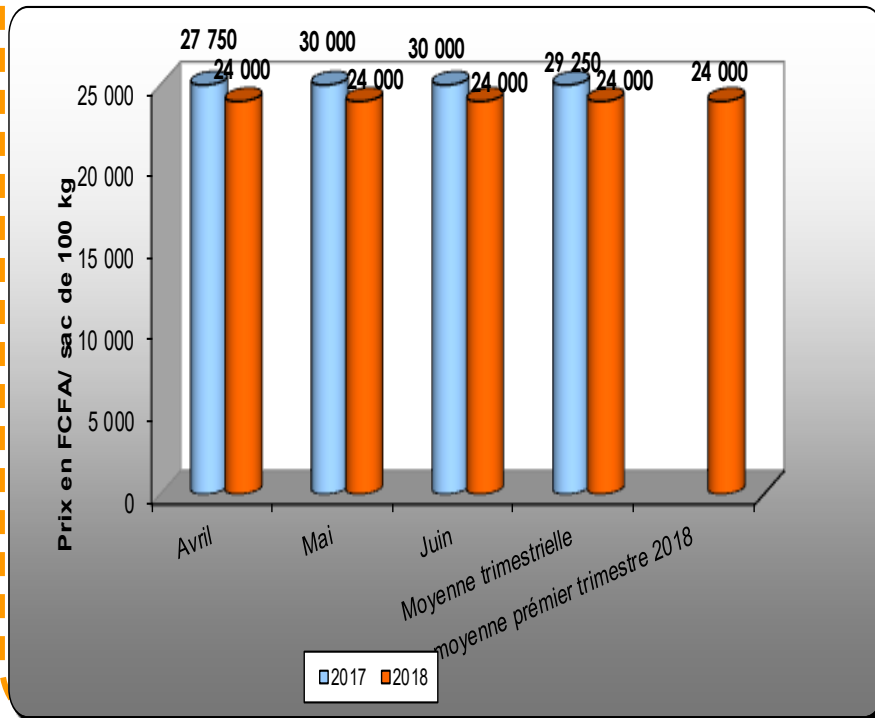
Graphique N° 4 : Évolution du prix moyen du sac de 100 kg de maïs

LE MAÏS

Le prix du sac de 100 kg de maïs s'est établi à 24 000 FCFA au deuxième trimestre 2018 contre 24 000 FCFA au premier trimestre 2018, reste inchangé.

Au cours de ce trimestre le prix du sac de 100 kg est resté stable (24 000 FCFA).

En glissement annuel (deuxième trimestre 2018 par rapport au deuxième trimestre 2017), le prix moyen du sac de 100 kg a connu une baisse significative de 17,9%.



Graphique N° 5 : Évolution du prix moyen du sac de 50 kg de niébé

LE NIEBE

Au cours de ce trimestre le prix du sac de 50 kg de niébé a connu une hausse de 13,9% par rapport au trimestre précédent (12 950 FCFA).

Au cours de ce trimestre le prix du sac de 50 kg est resté stable (25 000 FCFA).

En glissement annuel (deuxième trimestre 2018 par rapport au deuxième trimestre 2017), le prix moyen du sac de 50 kg est en hausse significative de 14,5%.

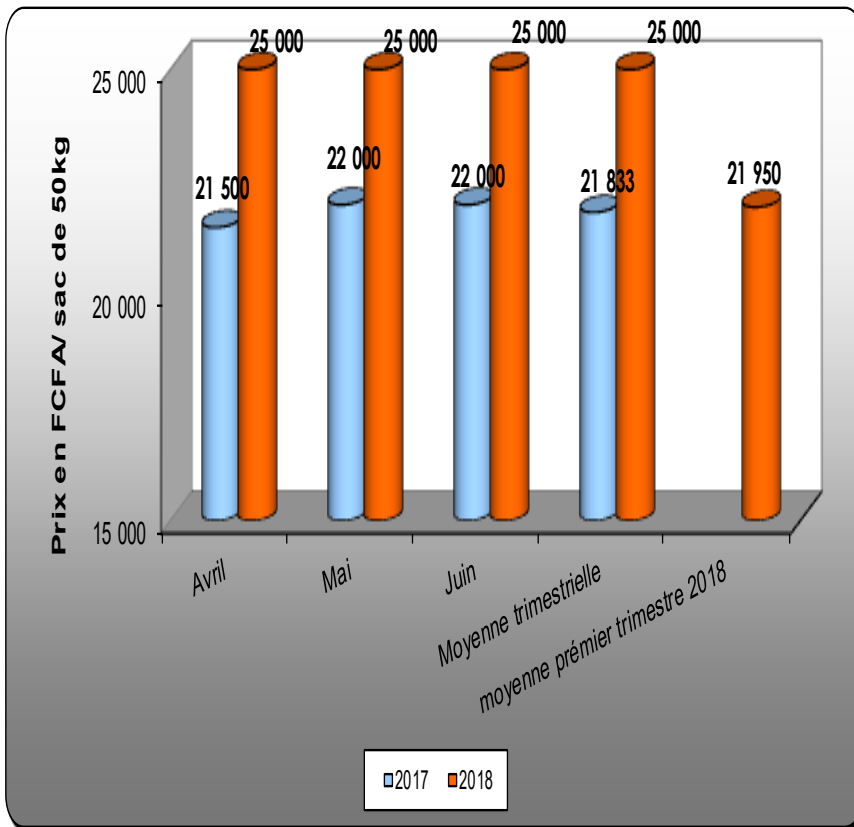


Tableau 1 : Evolution des prix moyens de l'huile de palme, de la pomme de terre et de l'oignon dans la commune d'Agadez

Produit	Unités	Avril	Mai	Juin	Moy 2T18	Moy 1T18	Variation (%) 2T18/1T18	Moy 2T17
Huile de palme	Litre	825	800	800	808	900	-10,2	900
Pomme de terre	Kg	450	450	500	467	410	13,8	480
Oignon	Kg	300	300	300	300	333	-9,9	397

L'HUILE DE PALME

Le prix du litre de l'huile de palme s'établit au cours du deuxième trimestre 2018 à 808 FCFA contre 900 FCFA au premier trimestre 2018, soit une baisse 10,2 %.

En glissement annuel (deuxième trimestre 2018 par rapport au deuxième trimestre 2017), le prix moyen du Kg est en baisse de 10,2%.

LA POMME DE TERRE


Le prix moyen du kg de la pomme de terre s'établit au cours du deuxième trimestre 2018 à 467 FCFA contre 410 FCFA au premier trimestre 2018, soit une hausse significative de 13,8%.

En glissement annuel (deuxième trimestre 2018 par rapport au deuxième trimestre 2017), le prix moyen du Kg est en baisse de 2,8%.

L'OIGNON

Le prix moyen du kg de l'oignon s'établit au cours du deuxième trimestre 2018 à 300 FCFA contre 333 FCFA au premier trimestre 2018, soit une baisse de 9,9%.

En glissement annuel (deuxième trimestre 2018 par rapport au deuxième trimestre 2017), le prix moyen du Kg est en baisse significative de 24,4%.

**INS - NIGER**

Direction Régionale de
l'Institut National de la
Statistique d'Agadez

Téléphone : 20440914

Fax : 20440916

E-mail : agadez@ins.ne**Missions de la DR/INS****Elle a pour missions :**

- Production des données au niveau régional ;
- Coordination statistique au niveau régional.

Pour cela la DR/INS doit :

- ◇ Recueillir, pour le compte des services centraux de l'INS, les informations qui ne sont pas disponibles au niveau central et qui doivent être collectées aux échelons régional et sous- régional;
- ◇ Exécuter au niveau régional et sous- régional, pour le compte des services centraux de l'INS toute opération d'enquête ou de recensement;
- ◇ Diffuser les données régionales traitées par la Direction Générale de l'INS et les autres Directions Régionales ou élaborées par les DRS elles mêmes;
- ◇ Réaliser des enquêtes ou toute autre étude avec les partenaires sous forme de contrat au niveau régional, afin de satisfaire les besoins spécifiques, en données statistiques, des autorités politiques et administratives régionales, des collectivités territoriales, des services et des partenaires au développement intervenant au niveau des régions;
- ◇ Gérer les ressources humaines, matérielles et financières mises à leur disposition par la Direction Générale de l'INS;
- ◇ Représenter l'INS et assurer la coordination technique et opérationnelle des activités statistiques des différentes structures concernées au niveau régional;
- ◇ Promouvoir la culture statistique et commémorer la Journée Africaine de la Statistique au niveau régional.