

INS-NIGER

DIRECTION RÉGIONALE
DE L'INSTITUT
NATIONAL DE LA
STATISTIQUE D'AGADEZ

Bulletin trimestriel des prix

Période: 3^{ème} trimestre 2018

N° 34

OCTOBRE 2018

DANS CE NUMERO :

- Evolution du prix du mil 1
- Evolution du prix du sorgho 2
- Evolution du prix du riz 2
- Evolution du prix du maïs 3
- Evolution du prix du niébé 3
- Evolution des prix de l'huile de palme, de la pomme de terre et de l'oignon 4
- Missions de la DR INS 4

Ce bulletin présente l'évolution des prix de certaines céréales de première nécessité, notamment le mil, le sorgho, le maïs, le riz et le niébé sur la base des relevés effectués sur le marché de l'Est et le marché de bétails de la ville d'Agadez. La pesée n'étant pas effectuée, le poids du sac est celui déclaré par les commerçants. Le maïs est vendu sur les marchés en sac de 100 kg tandis que les autres céréales et le niébé le sont en sacs de 50 kg.



Au cours du troisième trimestre de l'année 2018, la situation des prix de céréales et du niébé sur ces deux principaux marchés de la commune d'Agadez est caractérisée par une baisse du niveau des prix du mil et du sorgho, une hausse du prix du riz et une stabilité des prix du maïs et du niébé .

Sur la même période, l'huile de palme, la pomme de terre et l'oignon ont enregistré une hausse de leur niveau des prix.

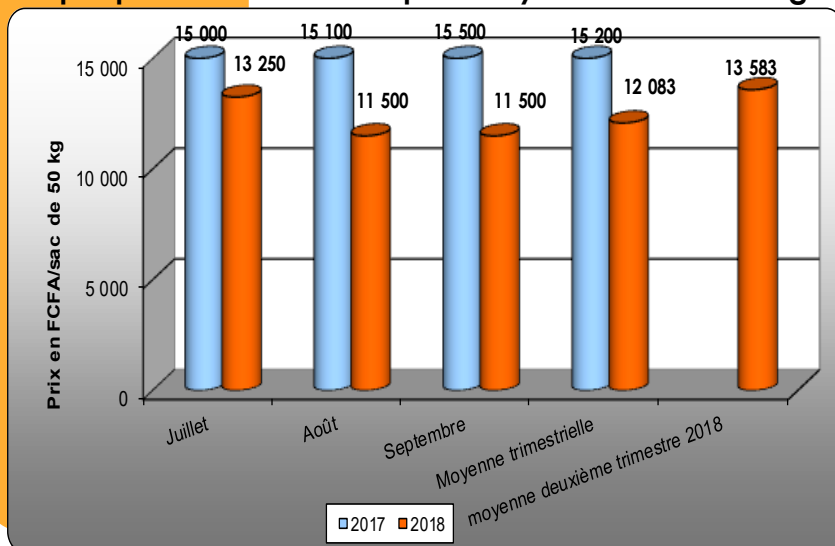
LE MIL

Le prix du sac de 50 kg de mil s'établit à 12 083 FCFA en moyenne au troisième trimestre 2018 contre 13 583 FCFA en moyenne au deuxième trimestre 2018, soit une baisse de 11,0%.

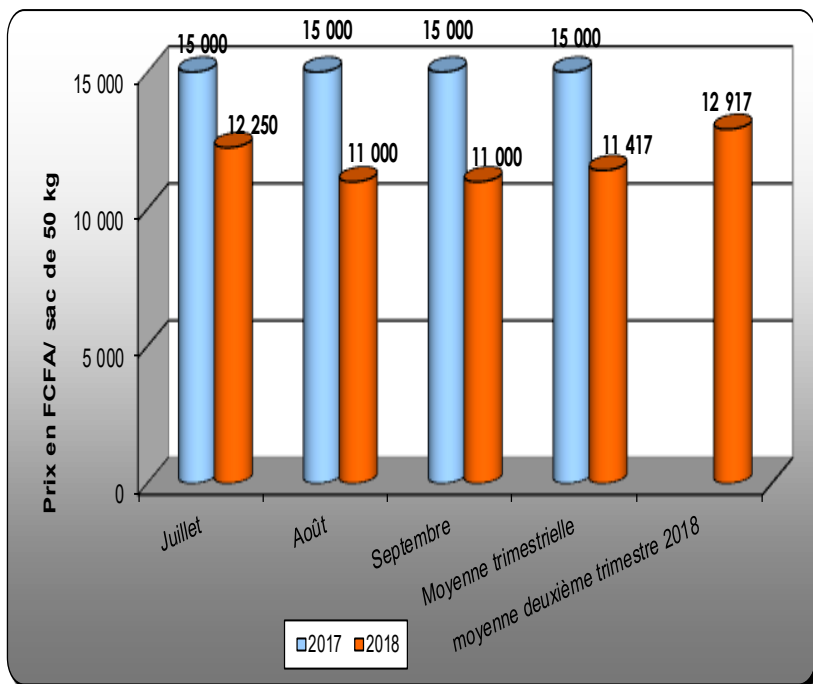
Au cours de ce trimestre le prix moyen le plus élevé du sac de 50 kg a été observé au mois de Juillet (13 250 FCFA), et le plus bas a été observé aux mois d'Août et Septembre (11 500 FCFA).

En glissement annuel (troisième trimestre 2018 par rapport au troisième trimestre 2017), le prix moyen du sac de 50 kg est en baisse significative de 20,5%.

Graphique 1 : Évolution des prix moyen du sac de 50 kg



Graphique N°2 : Évolution du prix moyen du sac de 50 kg de sorgho **LE SORGHO**

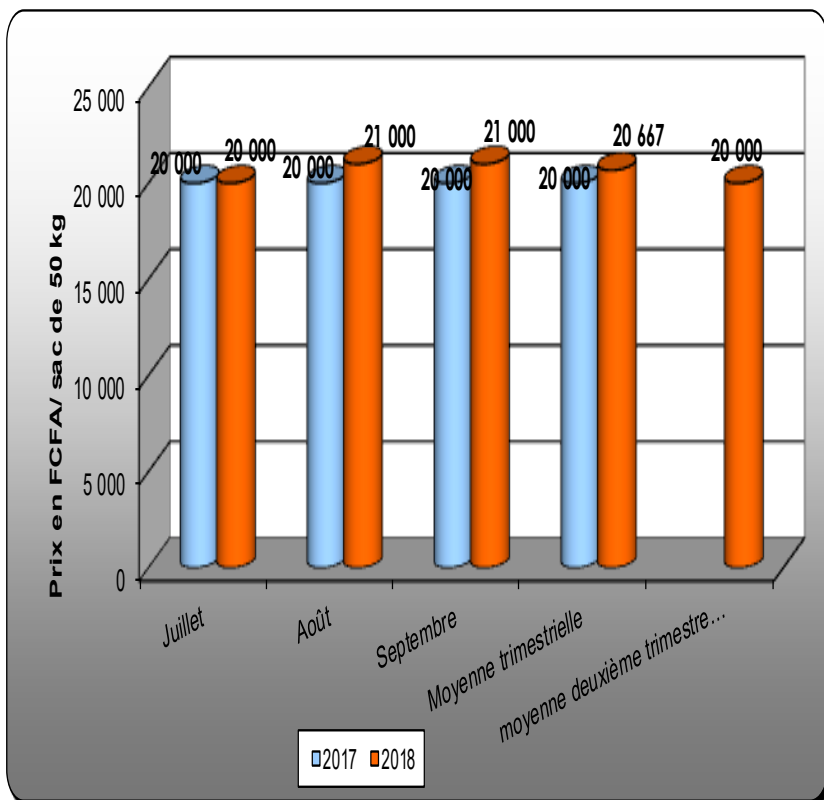


Au cours de ce trimestre, le prix du sac de 50 kg de sorgho a connu une baisse de 11,6% par rapport au trimestre précédent (12 917 FCFA).

Au cours de ce trimestre le prix moyen le plus élevé du sac de 50 kg a été observé au mois de Juillet (12 250 FCFA), et le plus bas a été observé aux mois d’Août et Septembre (11 000 FCFA).

En glissement annuel (troisième trimestre 2018 par rapport au troisième trimestre 2017), le prix moyen du sac de 50 kg a connu une baisse significative de 23,9%.

Graphique N° 3: Évolution du prix moyen du sac de 50 kg de riz **LE RIZ**

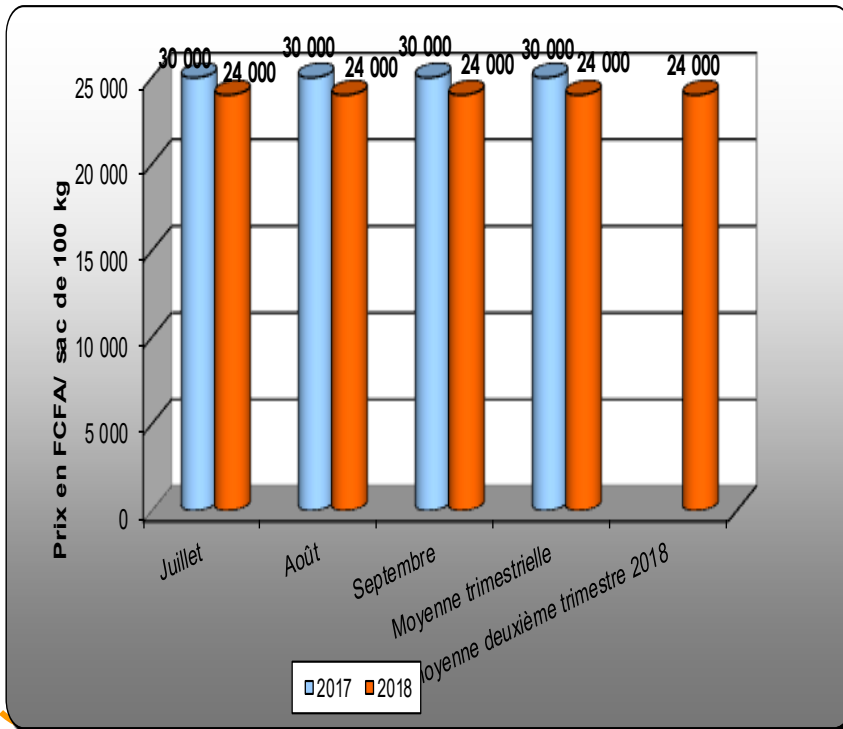


Le prix du sac de 50 kg de riz s’établit à 20 667 FCFA au troisième trimestre 2018 contre 20 000 FCFA au deuxième trimestre 2017.

Au cours de ce trimestre le prix moyen le plus élevé du sac de 50 kg a été observé au mois de Juillet (20 000 FCFA), et le plus bas a été observé aux mois d’Août et Septembre (21 000 FCFA).

En glissement annuel (troisième trimestre 2018 par rapport au troisième trimestre 2017), le prix moyen du sac de 50 kg est en hausse de 3,3%.

Graphique N° 4 : Évolution du prix moyen du sac de 100 kg de maïs



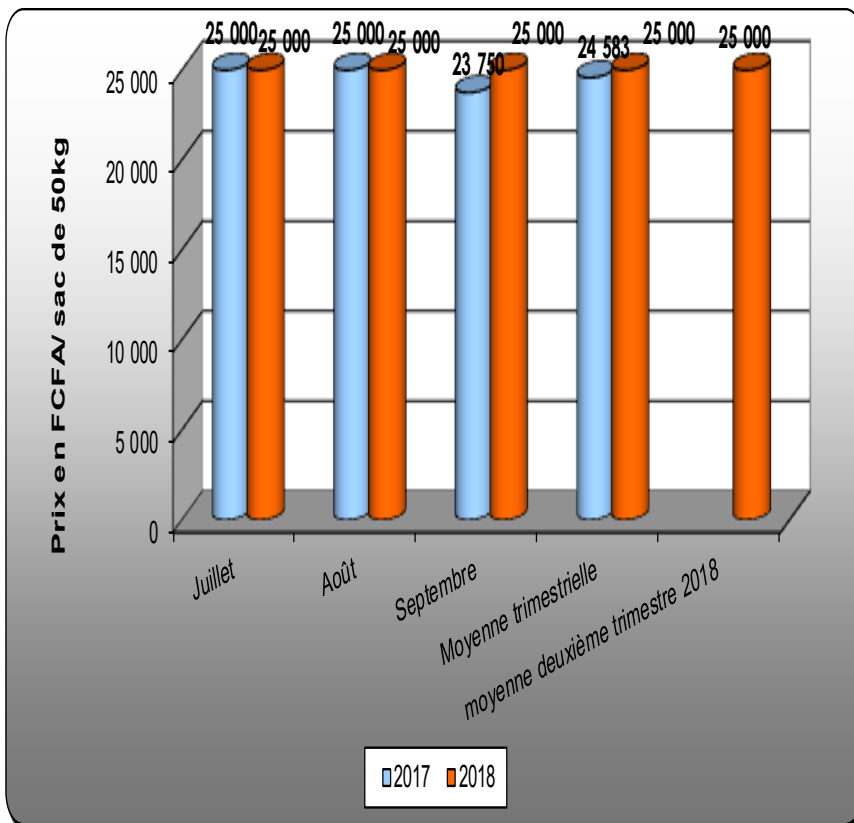
LE MAIS

Le prix du sac de 100 kg de maïs s'est établi à 24 000 FCFA en moyenne au troisième trimestre 2018 contre 24 000 FCFA en moyenne au deuxième trimestre 2018, reste inchangé.

Au cours de ce trimestre le prix du sac de 100 kg est resté stable (24 000 FCFA).

En glissement annuel (troisième trimestre 2018 par rapport au troisième trimestre 2017), le prix moyen du sac de 100 kg a connu une baisse significative de 20,0%.

Graphique N° 5 : Évolution du prix moyen du sac de 50 kg de niébé



LE NIEBE

Au cours de ce trimestre le prix du sac de 50 kg de niébé a connu une stabilité par rapport au trimestre précédent (25 000 FCFA).

Au cours de ce trimestre le prix du sac de 50 kg est resté stable (25 000 FCFA).

En glissement annuel (troisième trimestre 2018 par rapport au troisième trimestre 2017), le prix moyen du sac de 50 kg est en hausse de 1,7%.

Tableau 1 : Evolution des prix moyens de l'huile de palme, de la pomme de terre et de l'oignon dans la commune d'Agadez

Produit	Unités	Juillet	Août	Septembre	Moy 3T18	Moy 2T18	Variation (%) 3T18/2T18	Moy 3T17
Huile de palme	Litre	800	880	900	860	808	6,4	900
Pomme de terre	Kg	500	500	500	500	467	7,1	557
Oignon	Kg	312,5	400	400	371	300	23,6	353

L'HUILE DE PALME

Le prix du litre de l'huile de palme s'établit au cours du troisième trimestre 2018 à 860 FCFA contre 808 FCFA au deuxième trimestre 2018 soit une augmentation de 6,4%.

En glissement annuel (troisième trimestre 2018 par rapport au troisième trimestre 2017), le prix moyen du litre est en baisse de 4,4%.

LA POMME DE TERRE


Le prix moyen du kg de la pomme de terre s'établit au cours du troisième trimestre 2018 à 500 FCFA contre 467 FCFA au deuxième trimestre 2018, soit une hausse de 7,1%.

En glissement annuel (troisième trimestre 2018 par rapport au troisième trimestre 2017), le prix moyen du Kg est en baisse de 10,2%.

L'OIGNON

Le prix moyen du kg de l'oignon s'établit au cours du troisième trimestre 2018 à 371 FCFA contre 300 FCFA au deuxième trimestre 2018, soit une hausse significative de 23,6%.

En glissement annuel (troisième trimestre 2018 par rapport au troisième trimestre 2017), le prix moyen du Kg est en hausse de 5,0%.

**INS - NIGER**

Direction Régionale de
l'Institut National de la
Statistique d'Agadez

Téléphone : 20440914

Fax : 20440916

E-mail : agadez@ins.ne**Missions de la DR/INS****Elle a pour missions :**

- Production des données au niveau régional ;
- Coordination statistique au niveau régional.

Pour cela la DR/INS doit :

- ◇ Recueillir, pour le compte des services centraux de l'INS, les informations qui ne sont pas disponibles au niveau central et qui doivent être collectées aux échelons régional et sous-régional;
- ◇ Exécuter au niveau régional et sous-régional, pour le compte des services centraux de l'INS toute opération d'enquête ou de recensement;
- ◇ Diffuser les données régionales traitées par la Direction Générale de l'INS et les autres Directions Régionales ou élaborées par les DRS elles mêmes;
- ◇ Réaliser des enquêtes ou toute autre étude avec les partenaires sous forme de contrat au niveau régional, afin de satisfaire les besoins spécifiques, en données statistiques, des autorités politiques et administratives régionales, des collectivités territoriales, des services et des partenaires au développement intervenant au niveau des régions;
- ◇ Gérer les ressources humaines, matérielles et financières mises à leur disposition par la Direction Générale de l'INS;
- ◇ Représenter l'INS et assurer la coordination technique et opérationnelle des activités statistiques des différentes structures concernées au niveau régional;
- ◇ Promouvoir la culture statistique et commémorer la Journée Africaine de la Statistique au niveau régional.