

**INS-NIGER**

DIRECTION RÉGIONALE  
DE L'INSTITUT  
NATIONAL DE LA  
STATISTIQUE D'AGADEZ

# Bulletin trimestriel des prix

Période: 4<sup>ème</sup> trimestre 2018

N° 35

JANVIER 2019

## DANS CE NUMERO:

- Evolution du prix du mil 1
- Evolution du prix du sorgho 2
- Evolution du prix du riz 2
- Evolution du prix du maïs 3
- Evolution du prix du niébé 3
- Evolution des prix de l'huile de palme, de la pomme de terre et de l'oignon 4
- Missions de la DR INS 4

Ce bulletin présente l'évolution des prix de certaines céréales de première nécessité, notamment le mil, le sorgho, le maïs, le riz et le niébé sur la base des relevés effectués sur le marché de l'Est et le marché de bétails de la ville d'Agadez. La pesée n'étant pas effectuée, le poids du sac est celui déclaré par les commerçants. Le maïs est vendu sur les marchés en sac de 100 kg tandis que les autres céréales et le niébé le sont en sacs de 50 kg.



**Au cours du quatrième trimestre de l'année 2018, la situation des prix de céréales et du niébé sur ces deux principaux marchés de la commune d'Agadez est caractérisée par une baisse du niveau des prix du mil, du sorgho, du maïs et du niébé et une hausse du prix du riz. Sur la même période, la pomme de terre et l'oignon ont enregistré une hausse du prix, et une baisse du prix de l'huile de palme.**

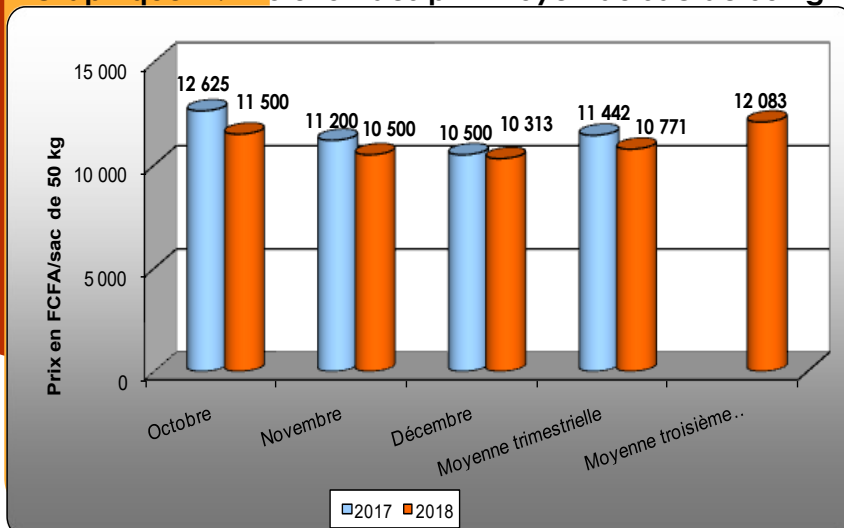
## LE MIL

Le prix du sac de 50 kg de mil s'établit à 10 771 FCFA en moyenne au quatrième trimestre 2018 contre 12 083 FCFA en moyenne au troisième trimestre 2018, soit une baisse de 10,9%.

Au cours de ce trimestre le prix moyen le plus élevé du sac de 50 kg a été observé au mois d'octobre (11 500 FCFA), et le plus bas a été observé au mois de décembre (10 313 FCFA).

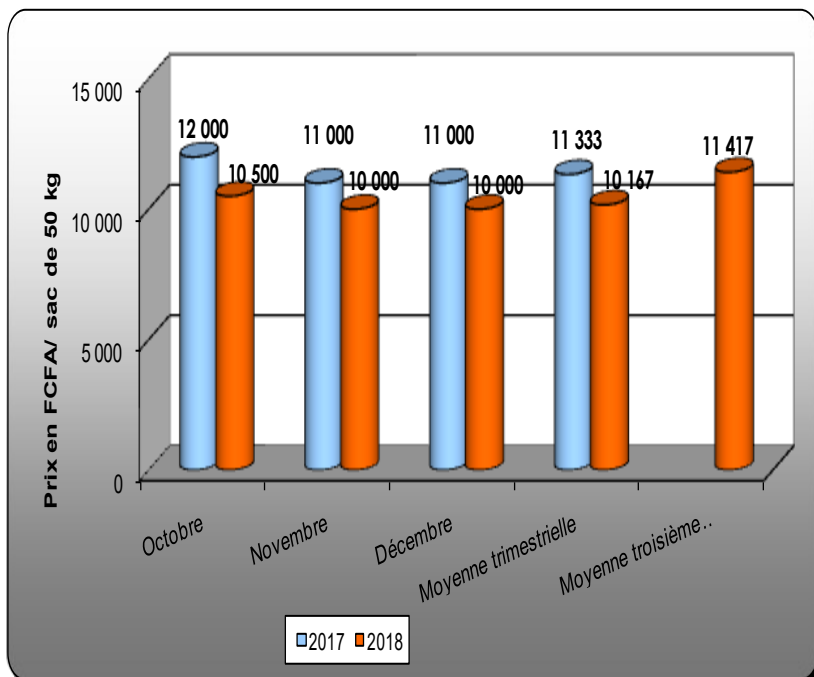
En glissement annuel (quatrième trimestre 2018 par rapport au quatrième trimestre 2017), le prix moyen du sac de 50 kg a connu une baisse de 5,9%.

**Graphique 1 : Évolution des prix moyen du sac de 50 kg**



**Graphique N°2 : Évolution du prix du sac de 50 kg de sorgho**

**LE SORGHO**



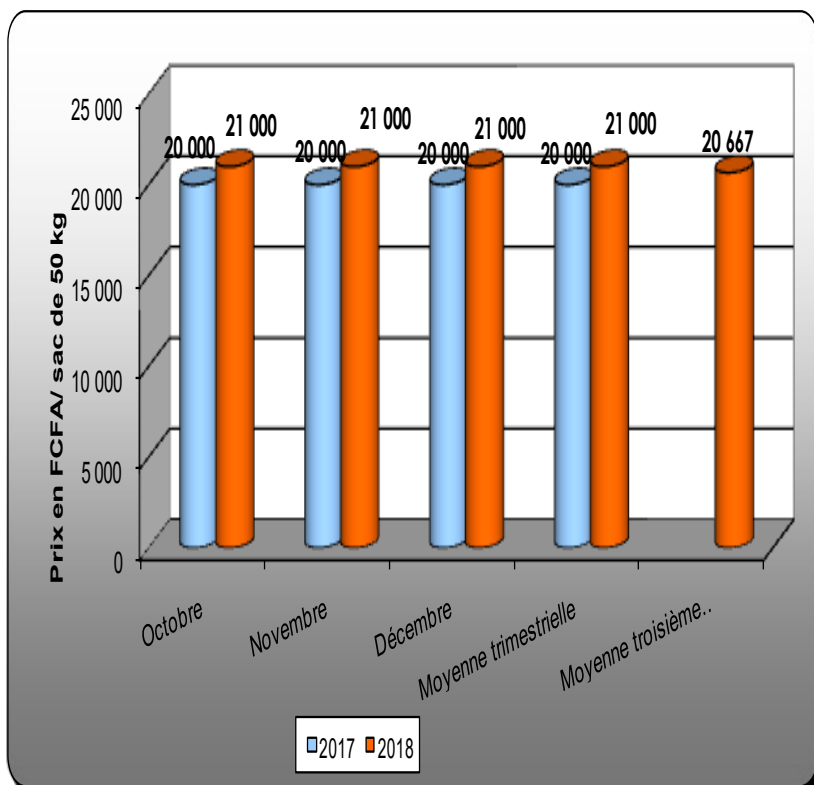
Au cours de ce trimestre, le prix du sac de 50 kg de sorgho a connu une baisse de 10,9% par rapport au trimestre précédent (11 417 FCFA).

Au cours de ce trimestre le prix moyen le plus élevé du sac de 50 kg a été observé au mois d'octobre (10 500 FCFA). En revanche, le prix moyen le plus bas a été observé aux mois de novembre et décembre (10 000 FCFA).

En glissement annuel (quatrième trimestre 2018 par rapport au quatrième trimestre 2017), le prix moyen du sac de 50 kg a connu une baisse de 10,3%.

**Graphique N° 3: Évolution du prix du sac de 50 kg de riz**

**LE RIZ**

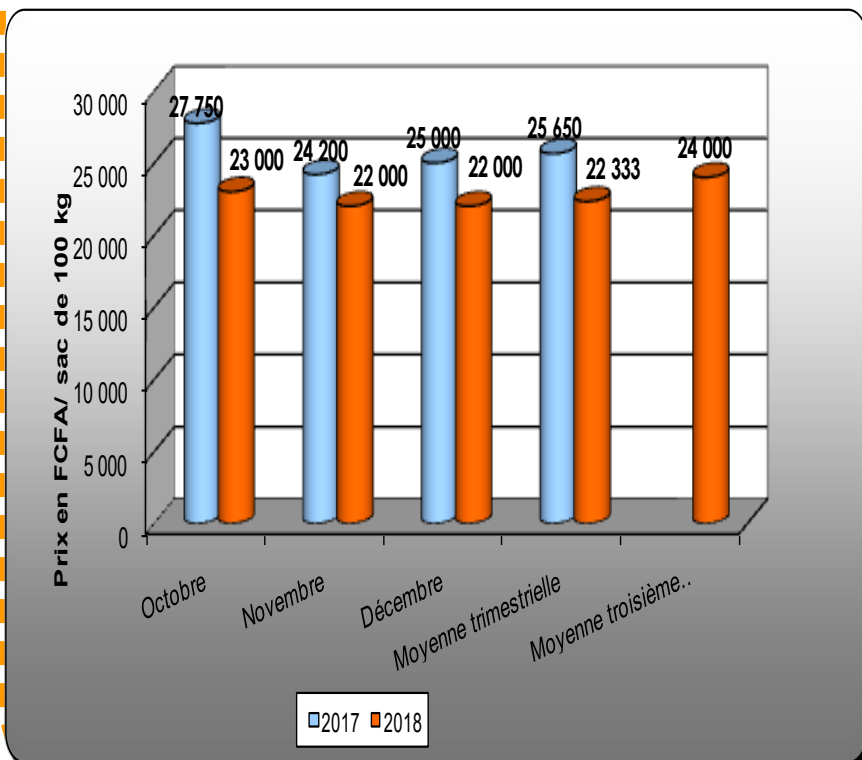


Le prix du sac de 50 kg de riz s'établit à 21 000 FCFA en moyenne au quatrième trimestre 2018 contre 20 667 FCFA en moyenne au troisième trimestre 2018, soit une hausse de 1,6%.

Au cours de ce trimestre le prix du sac de 50 kg est resté stable (21 000 FCFA).

En glissement annuel (quatrième trimestre 2018 par rapport au quatrième trimestre 2017), le prix moyen du sac de 50 kg a connu une hausse de 5,0%.

Graphique N° 4 : Évolution du prix du sac de 100 kg de

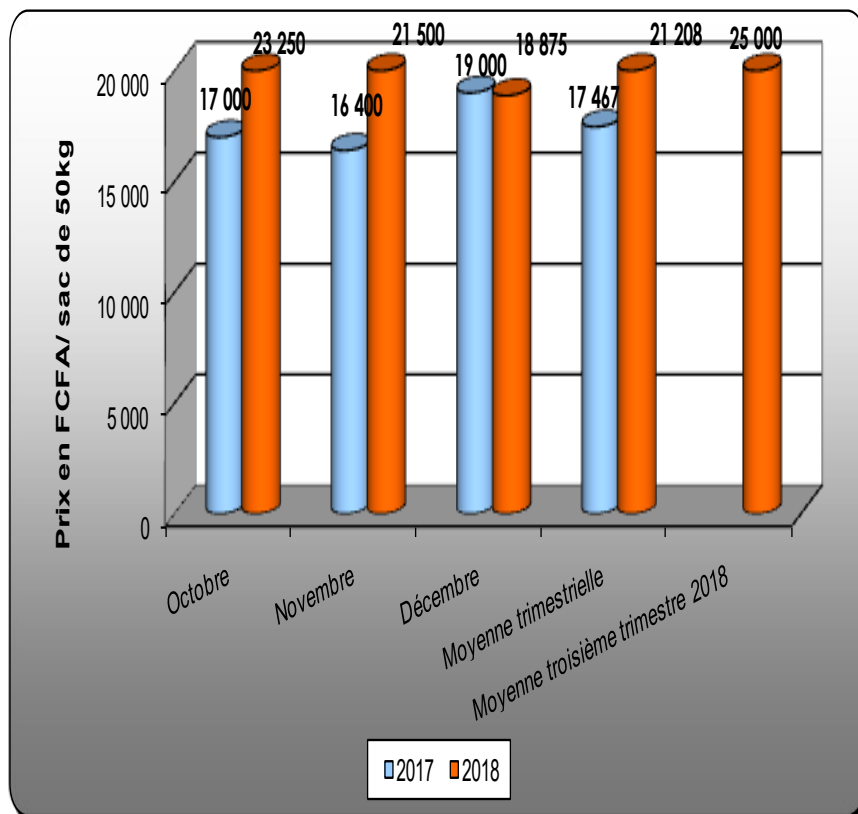
**LE MAIS**

Le prix du sac de 100 kg de maïs s'établit à 22 333 FCFA en moyenne au quatrième trimestre 2018 contre 24 000 FCFA en moyenne au troisième trimestre 2018, soit une baisse de 6,9%.

Au cours de ce trimestre le prix moyen le plus élevé du sac de 100 kg a été observé au mois d'octobre (23 000 FCFA). En revanche, le prix moyen le plus bas a été observé aux mois de novembre et décembre (22 000 FCFA).

En glissement annuel (quatrième trimestre 2018 par rapport au quatrième trimestre 2017), le prix moyen du sac de 100 kg a connu une baisse de 12,9%.

Graphique N° 5 : Évolution du prix du sac de 50 kg de niébé

**LE NIEBE**

Au cours de ce trimestre le prix du sac de 50 kg de niébé a connu une baisse significative de 15,2% par rapport au trimestre précédent (25 000 FCFA).

Au cours de ce trimestre le prix moyen le plus élevé du sac de 50 kg a été observé d'octobre (23 250 FCFA). En revanche, le prix moyen le plus bas a été observé aux mois de novembre et décembre (18 875 FCFA).

En glissement annuel (quatrième trimestre 2018 par rapport au quatrième trimestre 2017), le prix moyen du sac de 50 kg a connu une hausse significative de 21,4%.

Tableau 1 : Evolution des prix moyens de l'huile de palme, de la pomme de terre et de l'oignon dans la commune d'Agadez

Produit	Unités	Octobre	Novembre	Décembre	Moy 4T18	Moy 3T18	Variation (%) 4T18/3T18	Moy 4T17
Huile de palme	Litre	900	810	829	846	860	-1,6	900
Pomme de terre	Kg	550	600	525	558	500	11,7	547
Oignon	Kg	450	500	388	446	371	20,2	370

**L'HUILE DE PALME**

Le prix moyen trimestriel du litre de l'huile de palme s'établit au cours du quatrième trimestre 2018 à 846 FCFA contre 860 FCFA au troisième trimestre 2018, soit une baisse de 1,6%.

En glissement annuel (quatrième trimestre 2018 par rapport au quatrième trimestre 2017), le prix moyen du litre est en baisse de 6,0%.

**LA POMME DE TERRE**


Le prix moyen trimestriel du kg de la pomme de terre s'établit au cours du quatrième trimestre 2018 à 558 FCFA contre 500 FCFA au troisième trimestre 2018, soit une hausse de 11,7%.

En glissement annuel (quatrième trimestre 2018 par rapport au quatrième trimestre 2017), le prix moyen du Kg est en hausse de 2,1%.

**L'OIGNON**

Le prix moyen trimestriel du kg de l'oignon s'établit au cours du quatrième trimestre 2018 à 446 FCFA contre 371 FCFA au troisième trimestre 2018, soit une hausse significative de 20,2%.

En glissement annuel (quatrième trimestre 2018 par rapport au quatrième trimestre 2017), le prix moyen du Kg est en hausse significative de 20,5%.

**INS - NIGER**

Direction Régionale de  
l'Institut National de la  
Statistique d'Agadez

Téléphone : 20440914

Fax : 20440916

E-mail : [agadez@ins.ne](mailto:agadez@ins.ne)**Missions de la DR/INS****Elle a pour missions :**

- Production des données au niveau régional ;
- Coordination statistique au niveau régional.

Pour cela la DR/INS doit :

- ◇ Recueillir, pour le compte des services centraux de l'INS, les informations qui ne sont pas disponibles au niveau central et qui doivent être collectées aux échelons régional et sous- régional;
- ◇ Exécuter au niveau régional et sous- régional, pour le compte des services centraux de l'INS toute opération d'enquête ou de recensement;
- ◇ Diffuser les données régionales traitées par la Direction Générale de l'INS et les autres Directions Régionales ou élaborées par les DRS elles mêmes;
- ◇ Réaliser des enquêtes ou toute autre étude avec les partenaires sous forme de contrat au niveau régional, afin de satisfaire les besoins spécifiques, en données statistiques, des autorités politiques et administratives régionales, des collectivités territoriales, des services et des partenaires au développement intervenant au niveau des régions;
- ◇ Gérer les ressources humaines, matérielles et financières mises à leur disposition par la Direction Générale de l'INS;
- ◇ Représenter l'INS et assurer la coordination technique et opérationnelle des activités statistiques des différentes structures concernées au niveau régional;
- ◇ Promouvoir la culture statistique et commémorer la Journée Africaine de la Statistique au niveau régional.