

INS-NIGER

DIRECTION RÉGIONALE
DE L'INSTITUT
NATIONAL DE LA
STATISTIQUE D'AGADEZ

DANS CE NUMERO :

Evolution du prix du mil	1
Evolution du prix du sorgho	2
Evolution du prix du riz	2
Evolution du prix du maïs	3
Evolution du prix du niébé	3
Evolution des prix de l'huile de palme, de la pomme de terre et de l'oignon	4
Objectifs et missions	4

Bulletin trimestriel des prix

Période: 1^{er} trimestre 2019

N° 36

Avril 2019

Ce bulletin présente l'évolution des prix de certaines céréales de première nécessité, notamment le mil, le sorgho, le maïs, le riz et le niébé sur la base des relevés effectués sur le marché de l'Est et le marché de bétails de la ville d'Agadez. La pesée n'étant pas effectuée, le poids du sac est celui déclaré par les commerçants. Le maïs est vendu sur les marchés en sac de 100 kg tandis que les autres céréales et le niébé le sont en sacs de 50 kg.



La situation des prix des céréales et du niébé sur ces deux principaux marchés de la commune d'Agadez au cours du premier trimestre de l'année 2019 est caractérisée par une baisse du niveau des prix de toutes les céréales ainsi que celle du niébé.

Sur la même période, la pomme de terre et l'huile ont enregistré une baisse à leur niveau tandis que le prix de l'oignon a connu une hausse.

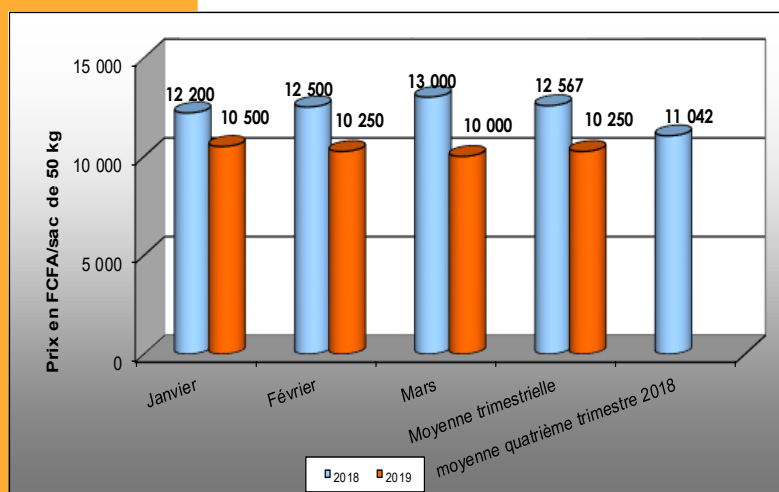
LE MIL

Le prix du sac de 50 kg de mil s'établit à 10 250 FCFA en moyenne au premier trimestre 2019 contre 12 567 FCFA en moyenne au quatrième trimestre 2018 soit une baisse de 7,2%.

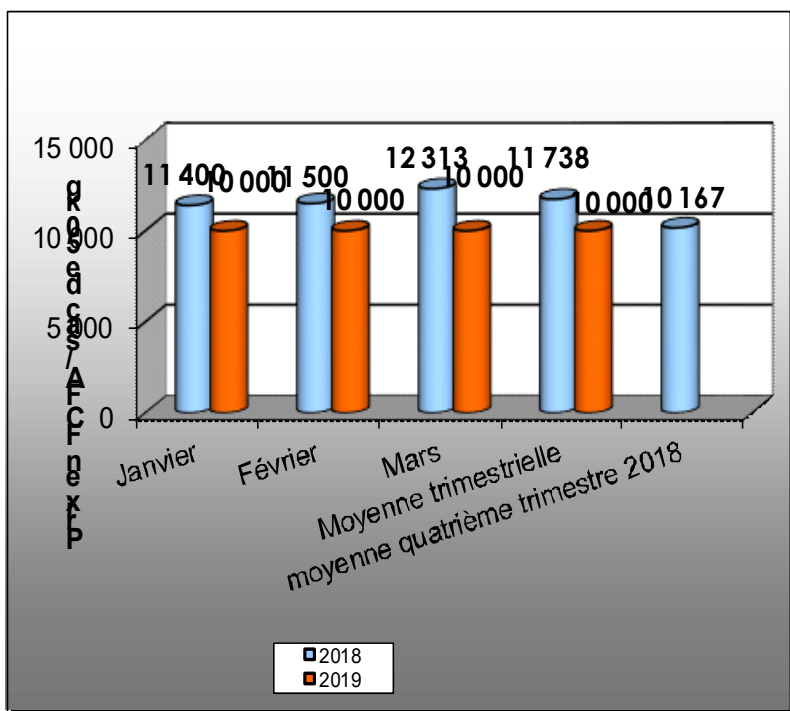
Au cours de ce trimestre le prix moyen le plus élevé du sac de 50 kg a été observé au mois de Janvier (10 500 FCFA) et le prix moyen le plus bas a été observé au mois de mars (10 000 FCFA).

En glissement annuel (premier trimestre 2019 par rapport au premier trimestre 2018) le prix moyen du sac de 50 kg a connu une baisse significative de 18,4%.

Graphique 1 : Évolution des prix du sac de 50 kg de mil



Graphique N°2 :Évolution des prix du sac de 50 kg de sorgho



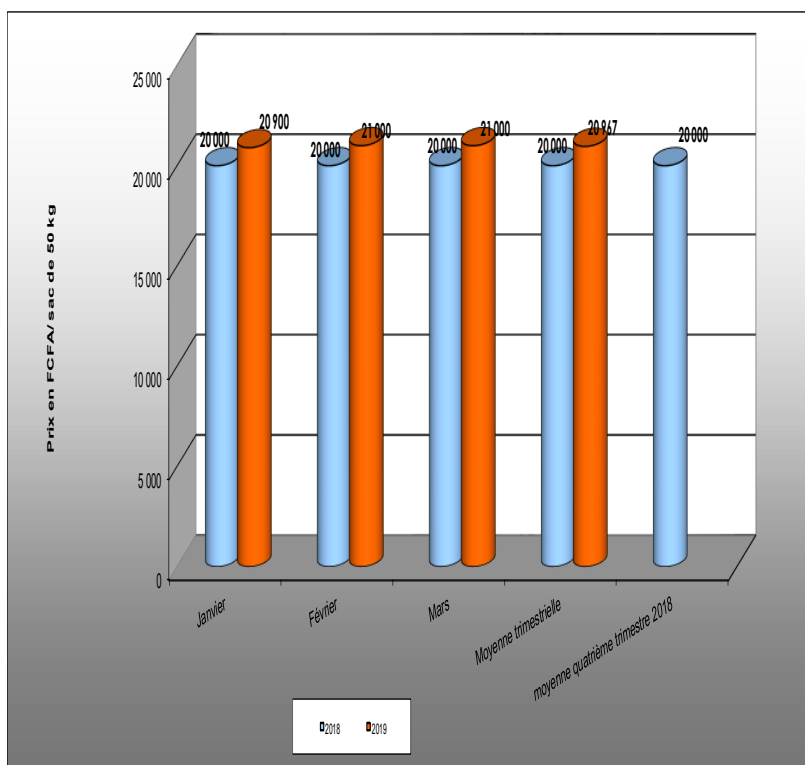
LE SORGHO

Au cours de ce trimestre, le prix du sac de 50 kg de sorgho a connu une légère baisse de 1,6% par rapport au trimestre précédent (10 167 FCFA).

Au cours de ce trimestre le prix est resté stable durant tous les trois mois (10 000 FCFA).

En glissement annuel (premier trimestre 2019 par rapport au premier trimestre 2018) le prix moyen du sac de 50 kg a connu une baisse significative de 14,8%.

Graphique N° 3: Évolution des prix du sac de 50 kg de riz

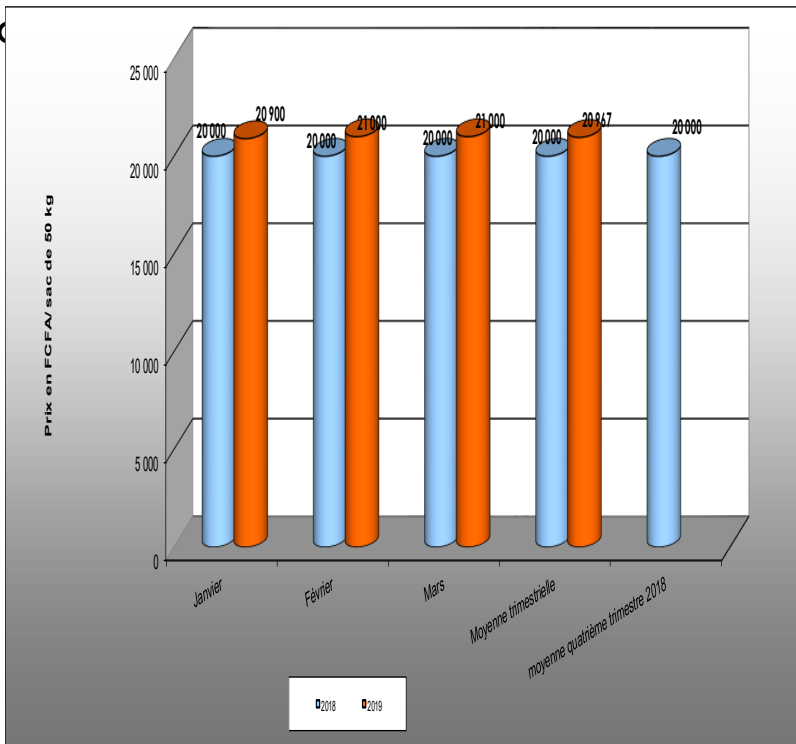


LE RIZ

Le prix du sac de 50 kg de riz s'établit à 20 967 FCFA au premier trimestre 2019 contre 20 000 FCFA au quatrième trimestre 2018 une soit une hausse de 4,8%.

Au cours de ce trimestre le prix moyen le plus élevé de 50 Kg de riz a été observé durant le mois de février et Mars (21000) et le prix le plus bas a été observé en janvier (20 900 FCFA).

En glissement annuel (premier trimestre 2019 par rapport au premier trimestre 2018) le prix moyen du sac de 50 kg a connu une hausse de 4,8%



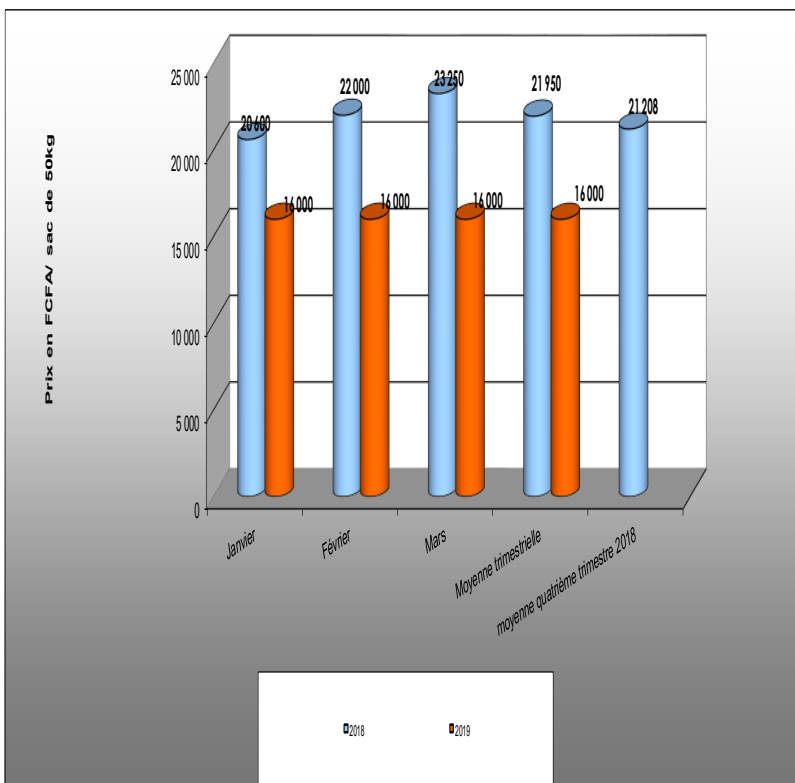
LE MAIS

Le prix du sac de 100 kg de maïs s'établit à 22 000 FCFA en moyenne au premier trimestre 2019 contre 24 000 FCFA en moyenne au quatrième trimestre 2018, soit une baisse léger de 1,5%.

Au cours de ce trimestre le prix du sac de 100 kg du maïs a connu une stabilité sur les trois mois (22 000 FCFA).

En glissement annuel (premier trimestre 2019 par rapport au premier trimestre 2018) le prix moyen du sac de 100 kg a connu une baisse de 8,3%.

Graphique N° 5 : Évolution des prix du sac de 50 kg de niébé



LE NIEBE

Au cours de ce trimestre le prix du sac de 50 kg de niébé a connu une baisse significative de 24,7% par rapport au trimestre précédent (21 950 FCFA).

Au cours de ce trimestre le prix du niébé a connu une stabilité sur tous les trois mois (16 000F CFA)

En glissement annuel (premier trimestre 2019 par rapport au premier trimestre 2018) le prix moyen du sac de 50 kg a connu une baisse significative de 18,4%.

Tableau 1 : Evolution des prix moyens de l'huile de palme, de la pomme de terre et de l'oignon dans la commune d'Agadez

Produit	Unités	Janvier	Février	Mars	Moy 1T19	Moy 4T18	Variation (%) 1T18/4T17	Moy 1T18
Huile de palme	Litre	750	750	750	750	846	-11,3	900
Pomme de terre	Kg	400	400	400	400	558	-28,3	410
Oignon	Kg	500	500	500	500	446	12,1	333

L'HUILE DE PALME

Le prix du litre de l'huile de palme s'établit au cours du premier trimestre 2019 à 750 FCFA contre 846FCFA au quatrième trimestre 2018, il connaît une baisse significative de 11,3%.

En glissement annuel (premier trimestre 2019 par rapport au premier trimestre 2018) le prix moyen du litre a baissé de 16,7%.

LA POMME DE TERRE


Le prix moyen du kg de la pomme de terre s'établit au cours du premier trimestre 2019 à 400 FCFA contre 558 FCFA au quatrième trimestre 2018, soit une baisse significative de 28,3%.

En glissement annuel (premier trimestre 2019 par rapport au premier trimestre 2018) le prix moyen du Kg est en légère baisse de 2,4%.

L'OIGNON

Le prix moyen du kg de l'oignon s'établit au cours du premier trimestre 2019 à 500 FCFA contre 446 FCFA au quatrième trimestre 2018, soit une hausse significative de 12,1%.

En glissement annuel (premier trimestre 2019 par rapport au premier trimestre 2018) le prix moyen du Kg est en hausse significative de 50,2%.

**INS - NIGER**

**Direction Régionale de
l'Institut National de la
Statistique d'Agadez**

Téléphone : 20440914

Fax : 20440916

E-mail : agadez@ins.ne

Mission de la DR/INS**Elle a pour missions :**

- Production des données au niveau régional ;
- Coordination statistique au niveau régional;

Pour cela la DR/INS doit :

- ◇ Recueillir, pour le compte des services centraux de l'INS, les informations qui ne sont pas disponibles au niveau central et qui doivent être collectées aux échelons régional et sous- régional;
- ◇ Exécuter au niveau régional et sous- régional, pour le compte des services centraux de l'INS toute opération d'enquête ou de recensement;
- ◇ Diffuser les données régionales traitées par la Direction Générale de l'INS et les autres Directions Régionales ou élaborées par les DRS elles mêmes;
- ◇ Réaliser des enquêtes ou toute autre étude avec les partenaires sous forme de contrat au niveau régional, afin de satisfaire les besoins spécifiques, en données statistiques, des autorités politiques et administratives régionales, des collectivités territoriales, des services et des partenaires au développement intervenant au niveau des régions;
- ◇ Gérer les ressources humaines, matérielles et financières mises à leur disposition par la Direction Générale de l'INS;
- ◇ Représenter l'INS et assurer la coordination technique et opérationnelle des activités statistiques des différentes structures concernées au niveau régional;
- ◇ Promouvoir la culture statistique et commémorer la Journée Africaine de la Statistique au niveau régional.