

**INS-NIGER**

DIRECTION RÉGIONALE  
DE L'INSTITUT  
NATIONAL DE LA  
STATISTIQUE D'AGADEZ

DANS CE NUMERO :

Evolution du prix du mil	1
Evolution du prix du sorgho	2
Evolution du prix du riz	2
Evolution du prix du maïs	3
Evolution du prix du niébé	3
Evolution des prix de l'huile de palme, de la pomme de terre et de l'oignon	4
Objectifs et missions	4

# Bulletin trimestriel des prix

Période: 2<sup>ème</sup> trimestre 2019

N° 36

juillet 2019

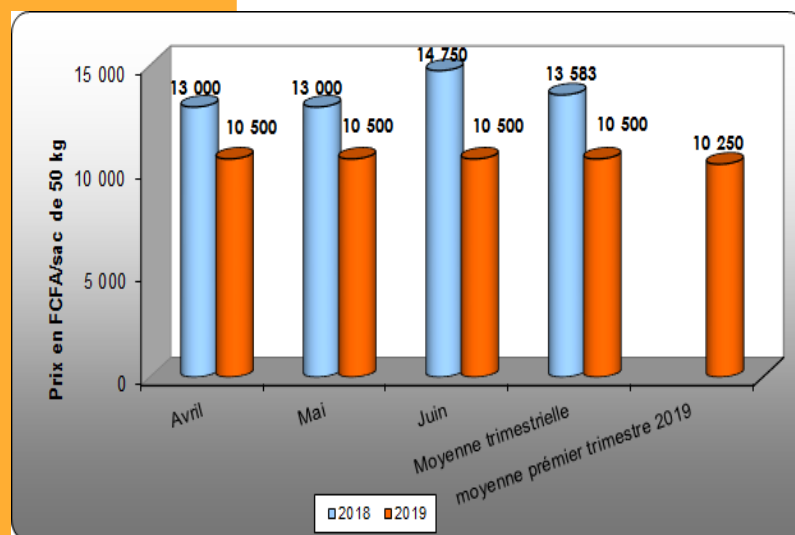
Ce bulletin présente l'évolution des prix de certaines céréales de première nécessité, notamment le mil, le sorgho, le maïs, le riz et le niébé sur la base des relevés effectués sur le marché de l'Est et le marché de bétails de la ville d'Agadez. La pesée n'étant pas effectuée, le poids du sac est celui déclaré par les commerçants. Le maïs est vendu sur les marchés en sac de 100 kg tandis que les autres céréales et le niébé le sont en sacs de 50 kg.



La situation des prix des céréales et du niébé sur ces deux principaux marchés de la commune d'Agadez au cours du deuxième trimestre de l'année 2019 est caractérisée par une baisse du niveau des prix du sorgho et une hausse des prix du mil, du riz, du maïs et du niébé.

Sur la même période, l'oignon et l'huile ont enregistré une baisse à leur niveau tandis que le prix de la pomme de terre a connu une hausse.

Graphique 1 : Évolution des prix du sac de 50 kg de mil



## LE MIL

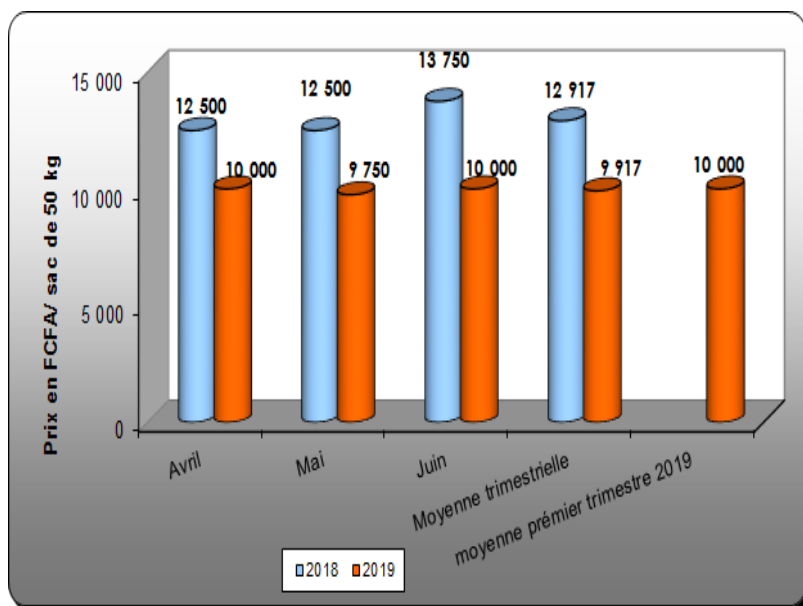
Le prix du sac de 50 kg de mil s'établit à 10 500 FCFA en moyenne au deuxième trimestre 2019 contre 10 250 FCFA en moyenne au premier trimestre 2019 soit une hausse de 2,4%.

Au cours de ce trimestre le prix du mil a connu une stabilité sur tous les trois mois ( 10 500 FCFA)

En glissement annuel (deuxième trimestre 2019 par rapport au deuxième trimestre 2018) le prix moyen du sac de 50 kg a connu une baisse significative de 22,7%.

## LE SORGHO

Graphique N°2 :Évolution des prix du sac de 50 kg de sorgho

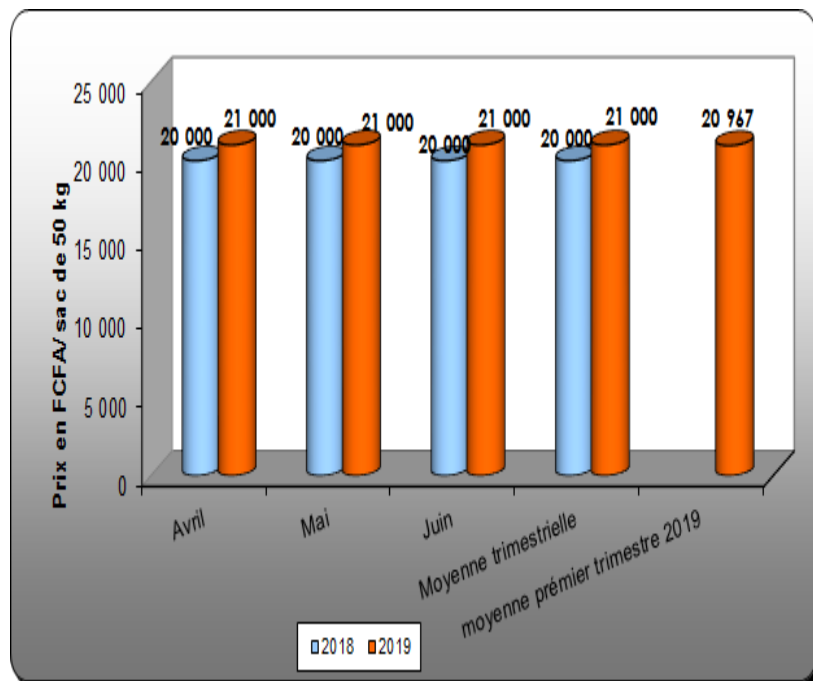


Le prix du sac de 50 kg de sorgho s'établit à 9 917 FCFA en moyenne au deuxième trimestre 2019 contre 10 000 FCFA en moyenne au premier trimestre 2019 soit une légère baisse de 0,8%.

Au cours de ce trimestre le prix moyen le plus élevé du sac de 50 kg a été observé au mois d'avril et juin (10 000 FCFA) et le prix moyen le plus bas a été observé au mois de mai (9 750 FCFA).

En glissement annuel (deuxième trimestre 2019 par rapport au deuxième trimestre 2018) le prix moyen du sac de 50 kg a connu une baisse significative de 23, 2%.

Graphique N° 3: Évolution des prix du sac de 50 kg de riz



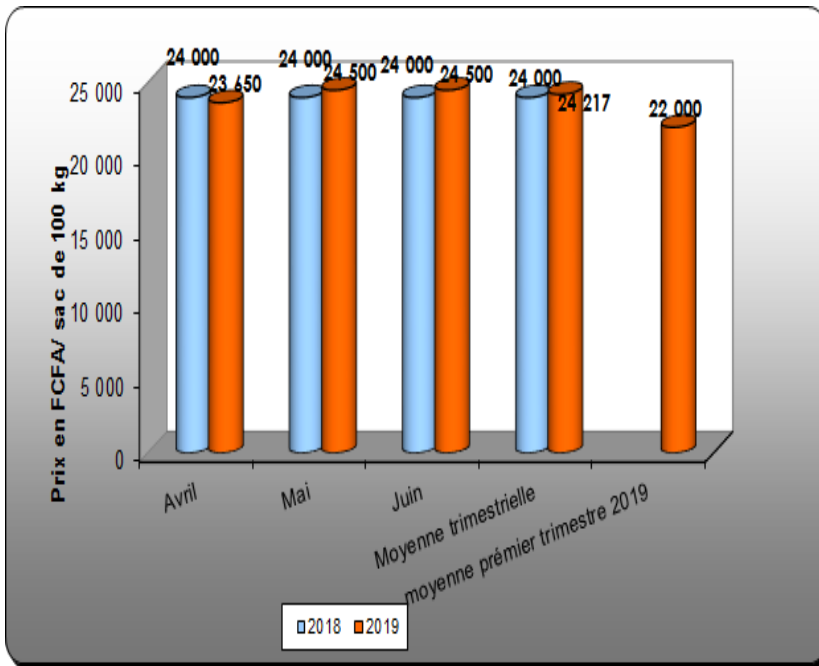
## LE RIZ

Le prix du sac de 50 kg de riz s'établit à 21 000 FCFA en moyenne au deuxième trimestre 2019 contre 20 967 FCFA en moyenne au premier trimestre 2019 soit une légère hausse de 0,2%.

Au cours de ce trimestre le prix du riz a connu une stabilité sur tous les trois mois ( 21 000 F CFA)

En glissement annuel (deuxième trimestre 2019 par rapport au deuxième trimestre 2018) le prix moyen du sac de 50 kg a connu une hausse de 5%.

**Graphique N° 4 : Évolution des prix du sac de 100 kg de maïs**



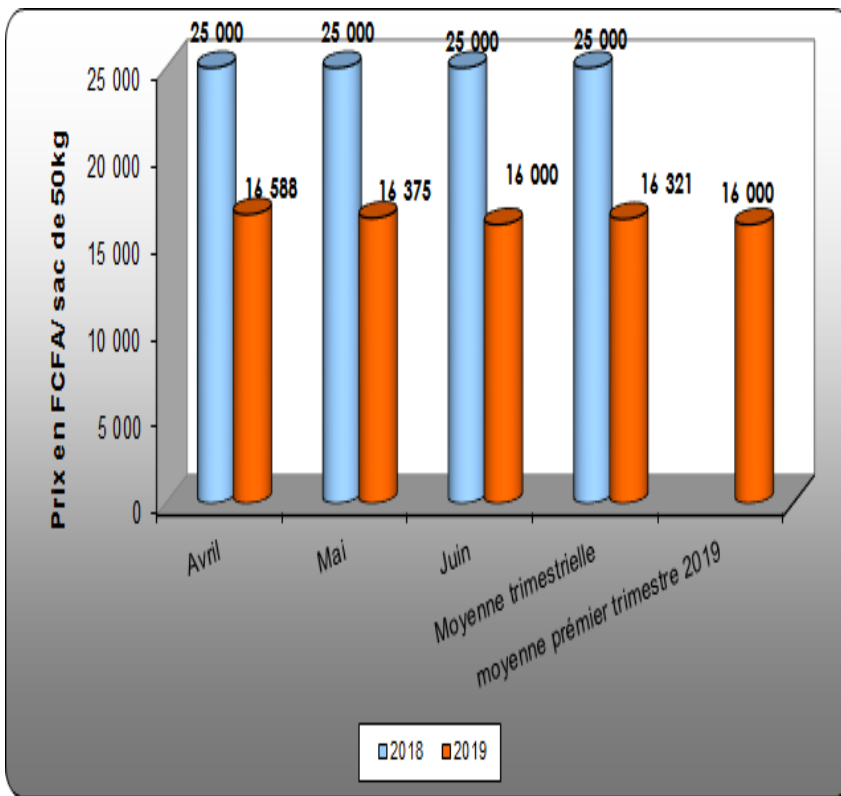
**LE MAIS**

Le prix du sac de 100 kg de maïs s'établit à 24 217 FCFA en moyenne au deuxième trimestre 2019 contre 22 000 FCFA en moyenne au premier trimestre 2019, soit une hausse de 10,1%.

Au cours de ce trimestre le prix moyen le plus élevé du sac de 100 kg a été observé au mois de mai et juin (24 500 FCFA) et le prix moyen le plus bas a été observé au mois d'avril (23 650 FCFA).

En glissement annuel (deuxième trimestre 2019 par rapport au deuxième trimestre 2018) le prix moyen du sac de 100 kg a connu une hausse de 0,9%.

**Graphique N° 5 : Évolution des prix du sac de 50 kg de niébé**



**LE NIEBE**

Au cours de ce trimestre le prix du sac de 50 kg de niébé a connu une légère hausse de 2% par rapport au trimestre précédent (16 000 FCFA).

Au cours de ce trimestre le prix moyen le plus élevé du sac de 50 kg a été observé au mois d'avril (16 588 FCFA) et le prix moyen le plus bas a été observé au mois de juin (16 000 FCFA).

En glissement annuel (deuxième trimestre 2019 par rapport au deuxième trimestre 2018) le prix moyen du sac de 50 kg a connu une baisse significative de 34,7%.

Tableau 1 : Evolution des prix moyens de l'huile de palme, de la pomme de terre et de l'oignon dans la commune d'Agadez

Produit	Unités	Avril	Mai	Juin	Moy 2T19	Moy 1T19	Variation (%) 2T19/1T19	Moy 2T18
Huile de palme	Litre	713	700	700	704	750	-6,1	808
Pomme de terre	Kg	313,75	597,5	525	479	400	19,7	467
Oignon	Kg	289	275	309	291	500	-41,8	300

**L'HUILE DE PALME**

Le prix du litre de l'huile de palme s'établit au cours du deuxième trimestre 2019 à 704 FCFA contre 750 FCFA au premier trimestre 2019, il connaît une baisse de 6,1%.

En glissement annuel (deuxième trimestre 2019 par rapport au deuxième trimestre 2018) le prix moyen du litre a baissé de 12,9%.

**LA POMME DE TERRE**


Le prix moyen du kg de la pomme de terre s'établit au cours du deuxième trimestre 2019 à 479 FCFA contre 400 FCFA au premier trimestre 2019, soit une hausse de 19,7%.

En glissement annuel (deuxième trimestre 2019 par rapport au deuxième trimestre 2018) le prix moyen du Kg est en légère hausse de 2,5%.

**L'OIGNON**

Le prix moyen du kg de l'oignon s'établit au cours du deuxième trimestre 2019 à 291 FCFA contre 500 FCFA au premier trimestre 2019, soit une baisse significative de 41,8%.

En glissement annuel (deuxième trimestre 2019 par rapport au deuxième trimestre 2018) le prix moyen du Kg est en baisse de 3,1%.

**INS - NIGER**

Direction Régionale de  
l'Institut National de la  
Statistique d'Agadez

Téléphone : 20440914

Fax : 20440916

E-mail : [agadez@ins.ne](mailto:agadez@ins.ne)**Mission de la DR/INS****Elle a pour missions :**

- Production des données au niveau régional ;
- Coordination statistique au niveau régional;

Pour cela la DR/INS doit :

- ◇ Recueillir, pour le compte des services centraux de l'INS, les informations qui ne sont pas disponibles au niveau central et qui doivent être collectées aux échelons régional et sous- régional;
- ◇ Exécuter au niveau régional et sous- régional, pour le compte des services centraux de l'INS toute opération d'enquête ou de recensement;
- ◇ Diffuser les données régionales traitées par la Direction Générale de l'INS et les autres Directions Régionales ou élaborées par les DRS elles mêmes;
- ◇ Réaliser des enquêtes ou toute autre étude avec les partenaires sous forme de contrat au niveau régional, afin de satisfaire les besoins spécifiques, en données statistiques, des autorités politiques et administratives régionales, des collectivités territoriales, des services et des partenaires au développement intervenant au niveau des régions;
- ◇ Gérer les ressources humaines, matérielles et financières mises à leur disposition par la Direction Générale de l'INS;
- ◇ Représenter l'INS et assurer la coordination technique et opérationnelle des activités statistiques des différentes structures concernées au niveau régional;
- ◇ Promouvoir la culture statistique et commémorer la Journée Africaine de la Statistique au niveau régional.