

DANS CE NUMERO:

Evolution du prix du mil	1
Evolution du prix du sorgho	2
Evolution du prix du riz	2
Evolution du prix du maïs	3
Evolution du prix du niébé	3
Evolution des prix de l'huile de palme, de la pomme de terre et de l'oignon	4
Objectifs et missions	4

Ce bulletin présente l'évolution des prix de certaines céréales de première nécessité, notamment le mil, le sorgho, le maïs, le riz et le niébé sur la base des relevés effectués sur le marché de l'Est et le marché de bétails de la ville d'Agadez. La pesée n'étant pas effectuée, le poids du sac est celui déclaré par les commerçants. Le maïs est vendu sur les marchés en sac de 100 kg tandis que les autres céréales et le niébé le sont en sacs de 50 kg.



La situation des prix des céréales et du niébé sur ces deux principaux marchés de la commune d'Agadez au cours du troisième trimestre de l'année 2019 est caractérisée par une baisse du niveau des prix du mil, du sorgho, du maïs, du niébé et une stabilité du prix du riz, .

Sur la même période, l'oignon et l'huile ont enregistré une baisse à leur niveau tandis que le prix de la pomme de terre a connu une hausse.

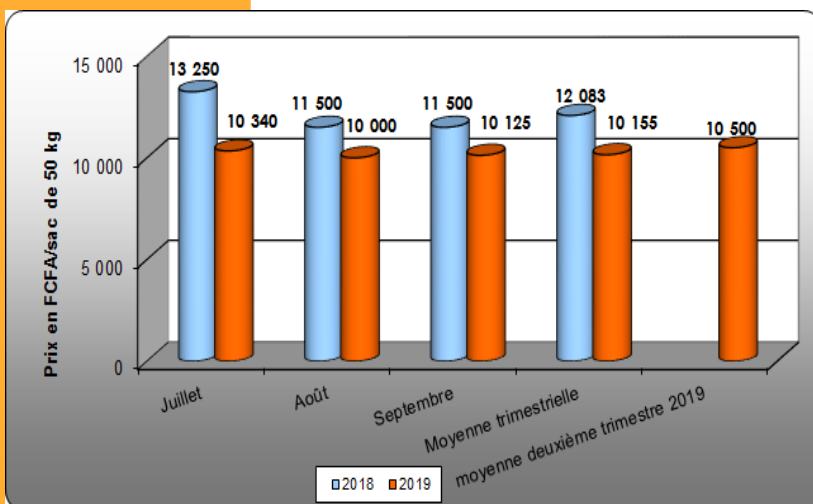
LE MIL

Le prix du sac de 50 kg de mil s'établit à 10 155 FCFA en moyenne au troisième trimestre 2019 contre 10 500 FCFA en moyenne au deuxième trimestre 2019 soit une baisse de 3,3%.

Au cours de ce trimestre le prix moyen le plus élevé du sac de 50 kg a été observé au mois de Juillet (10 340 FCFA), et le plus bas a été observé aux mois d'août (10 000 FCFA).

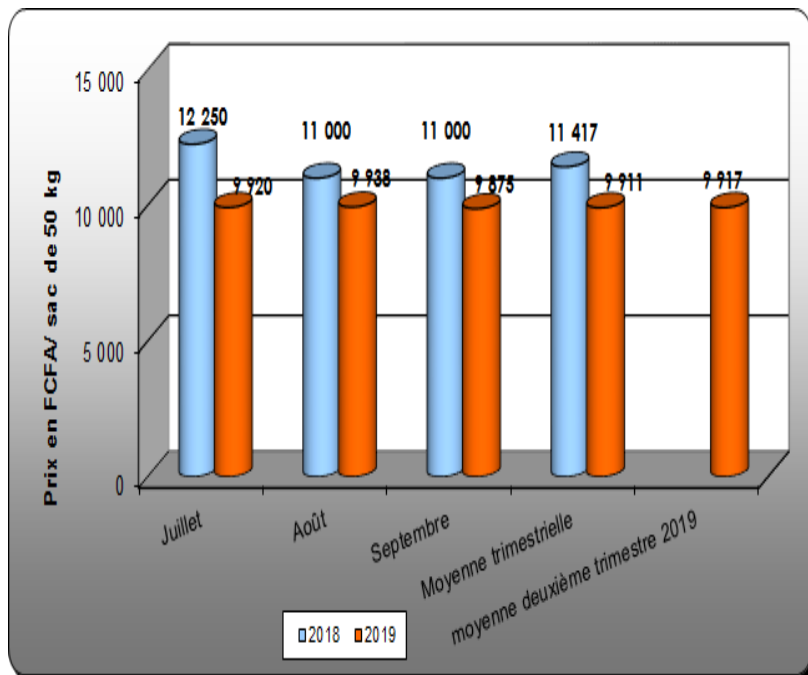
En glissement annuel (troisième trimestre 2019 par rapport au troisième trimestre 2018) le prix moyen du sac de 50 kg a connu une baisse significative de 16%.

Graphique 1 : Évolution des prix du sac de 50 kg de mil



LE SORGHO

Graphique N°2 : Évolution des prix du sac de 50 kg de sorgho

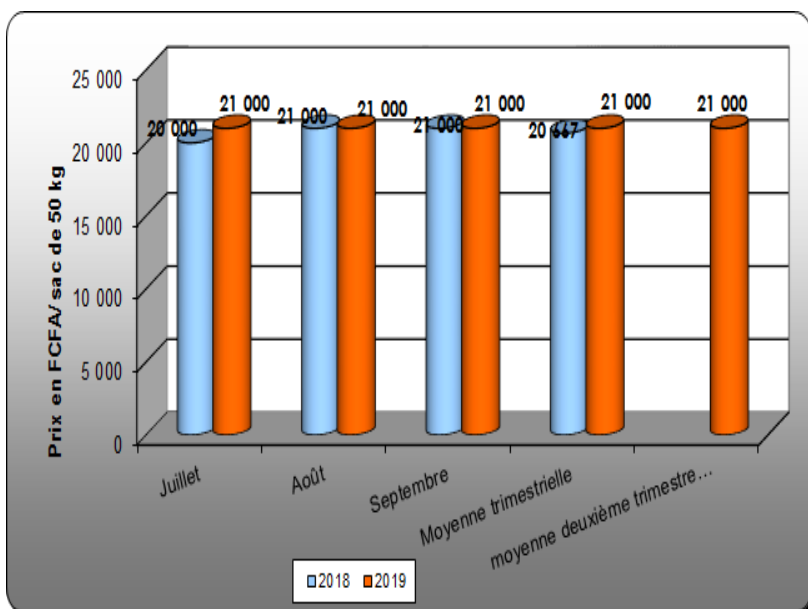


Le prix du sac de 50 kg de sorgho s'établit à 9 911 FCFA en moyenne au troisième trimestre 2019 contre 9 917 FCFA en moyenne au deuxième trimestre 2019 soit une légère baisse de 0,1%.

Au cours de ce trimestre le prix moyen le plus élevé du sac de 50 kg a été observé au mois d'août (9 938 FCFA) et le prix moyen le plus bas a été observé au mois de septembre (9 875 FCFA).

En glissement annuel (troisième trimestre 2019 par rapport au troisième trimestre 2018) le prix moyen du sac de 50 kg a connu une baisse significative de 13,2%.

Graphique N° 3: Évolution des prix du sac de 50 kg de riz



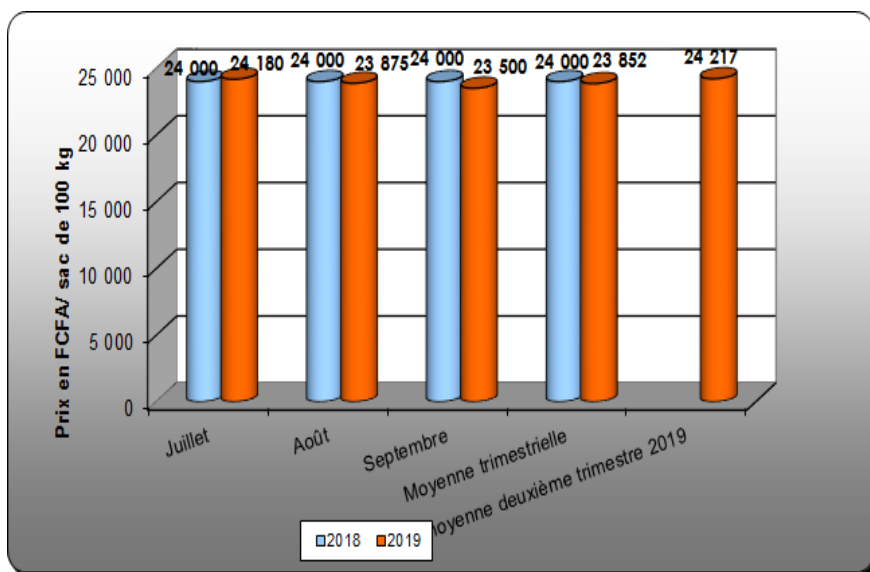
LE RIZ

Le prix du sac de 50 kg de riz s'établit à 21 000 FCFA en moyenne au troisième trimestre 2019 **donc reste stable par rapport au deuxième trimestre 2019.**

Au cours de ce trimestre le prix du riz a connu une stabilité sur tous les trois mois (21 000 FCFA)

En glissement annuel (troisième trimestre 2019 par rapport au troisième trimestre 2018) le prix moyen du sac de 50 kg a connu une légère hausse de 1,6%.

Graphique N° 4 : Évolution des prix du sac de 100 kg de maïs



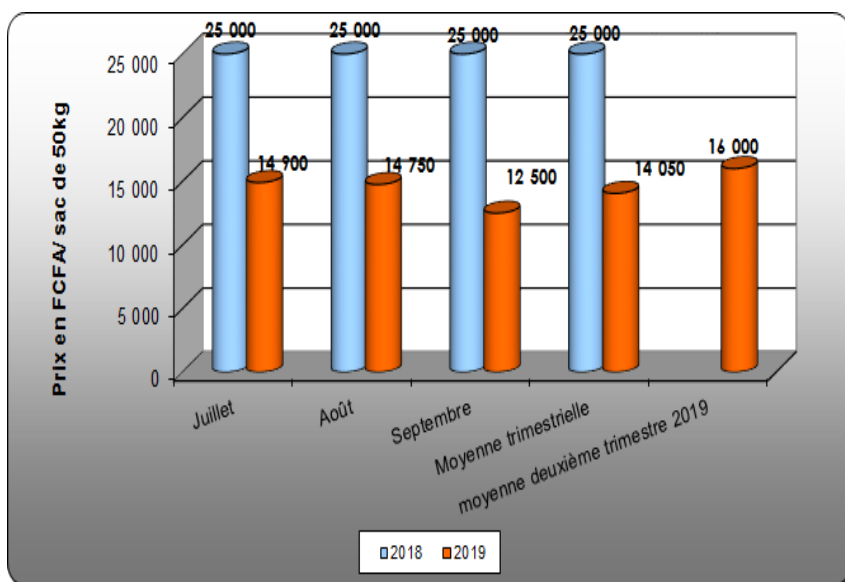
LE MAIS

Le prix du sac de 100 kg de maïs s'établit à 23 852 FCFA en moyenne au troisième trimestre 2019 contre 24 217 FCFA en moyenne au deuxième trimestre 2019, soit une baisse de 1,5%.

Au cours de ce trimestre le prix moyen le plus élevé du sac de 100 kg a été observé au mois de juillet (24 180 FCFA) et le prix moyen le plus bas a été observé au mois de septembre (23 500 FCFA).

En glissement annuel (troisième trimestre 2019 par rapport au troisième trimestre 2018) le prix moyen du sac de 100 kg a connu une baisse de 0,6%.

Graphique N° 5 : Évolution des prix du sac de 50 kg de niébé



LE NIEBE

Au cours de ce trimestre le prix du sac de 50 kg de niébé a connu une baisse significative de 12,2% par rapport au trimestre précédent (14 050 FCFA).

Au cours de ce trimestre le prix moyen le plus élevé du sac de 50 kg a été observé au mois de juillet (14 900 FCFA) et le prix moyen le plus bas a été observé au mois de septembre (12 500 FCFA).

En glissement annuel (troisième trimestre 2019 par rapport au troisième trimestre 2018) le prix moyen du sac de 50 kg a connu une baisse significative de 43,8%.

Tableau 1 : Evolution des prix moyens de l'huile de palme, de la pomme de terre et de l'oignon dans la commune d'Agadez

Produit	Unités	Juillet	Août	Septembre	Moy 3T19	Moy 2T19	Variation (%) 3T19/2T19	Moy 3T18
Huile de palme	Litre	700	706	700	702	704	-0,3	860
Pomme de terre	Kg	560	595	500	552	479	15,2	500
Oignon	Kg	204	166	225	198	291	-31,8	371

L'HUILE DE PALME

Le prix du litre de l'huile de palme s'établit au cours du troisième trimestre 2019 à 702 FCFA contre 704 FCFA au deuxième trimestre 2019, il connaît une baisse de 0,3%.

En glissement annuel (troisième trimestre 2019 par rapport au troisième trimestre 2018) le prix moyen du litre a baissé de 18,4%.

LA POMME DE TERRE

Le prix moyen du kg de la pomme de terre s'établit au cours du troisième trimestre 2019 à 552 FCFA contre 479 FCFA au deuxième trimestre 2019, soit une hausse de 15,2%.

En glissement annuel (troisième trimestre 2019 par rapport au troisième trimestre 2018) le prix moyen du Kg est en hausse de 10,3%.

L'OIGNON

Le prix moyen du kg de l'oignon s'établit au cours du troisième trimestre 2019 à 198 FCFA contre 291 FCFA au deuxième trimestre 2019, soit une baisse significative de 31,8%.

En glissement annuel (troisième trimestre 2019 par rapport au troisième trimestre 2018) le prix moyen du Kg est en baisse significative de 46,5%.



Institut National
de la Statistique
NIGER

**Direction Régionale de
l'Institut National de la
Statistique d'Agadez**

Téléphone : 20440914

Fax : 20440916

E-mail : agadez@ins.ne

Mission de la DR/INS**Elle a pour missions :**

- Production des données au niveau régional ;
- Coordination statistique au niveau régional;

Pour cela la DR/INS doit :

- ◇ Recueillir, pour le compte des services centraux de l'INS, les informations qui ne sont pas disponibles au niveau central et qui doivent être collectées aux échelons régional et sous- régional;
- ◇ Exécuter au niveau régional et sous- régional, pour le compte des services centraux de l'INS toute opération d'enquête ou de recensement;
- ◇ Diffuser les données régionales traitées par la Direction Générale de l'INS et les autres Directions Régionales ou élaborées par les DRS elles mêmes;
- ◇ Réaliser des enquêtes ou toute autre étude avec les partenaires sous forme de contrat au niveau régional, afin de satisfaire les besoins spécifiques, en données statistiques, des autorités politiques et administratives régionales, des collectivités territoriales, des services et des partenaires au développement intervenant au niveau des régions;
- ◇ Gérer les ressources humaines, matérielles et financières mises à leur disposition par la Direction Générale de l'INS;
- ◇ Représenter l'INS et assurer la coordination technique et opérationnelle des activités statistiques des différentes structures concernées au niveau régional;
- ◇ Promouvoir la culture statistique et commémorer la Journée Africaine de la Statistique au niveau régional.