

Evolution du prix du mil	1
Evolution du prix du sorgho	2
Evolution du prix du riz	2
Evolution du prix du maïs	3
Evolution du prix du niébé	3
Evolution des prix de l'huile de palme, de la pomme de terre et de l'oignon	4
Objectifs et missions	4

Bulletin trimestriel des prix

Période: 4^{ème} trimestre 2019

N° 39

Janvier 2020

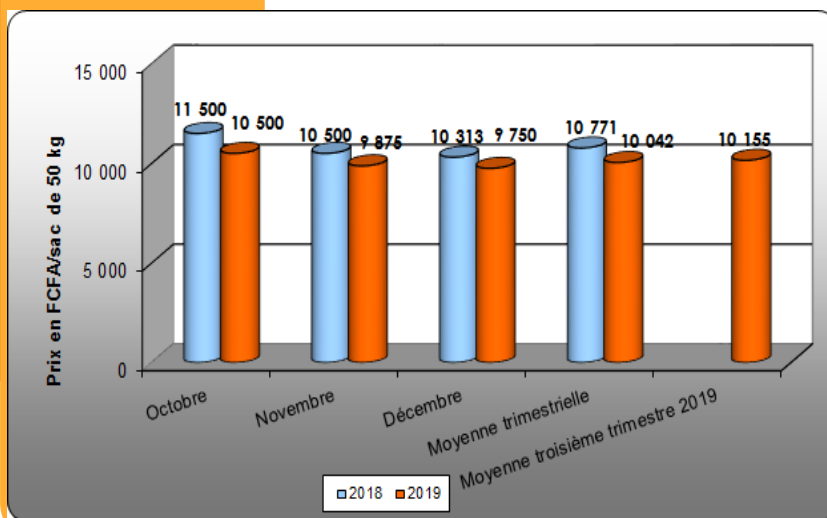
Ce bulletin présente l'évolution des prix de certaines céréales de première nécessité, notamment le mil, le sorgho, le maïs, le riz et le niébé sur la base des relevés effectués sur le marché de l'Est et le marché de bétails de la ville d'Agadez. La pesée n'étant pas effectuée, le poids du sac est celui déclaré par les commerçants. Le maïs est vendu sur les marchés en sac de 100 kg tandis que les autres céréales et le niébé le sont en sacs de 50 kg.



La situation des prix des céréales et du niébé sur ces deux principaux marchés de la commune d'Agadez au cours du quatrième trimestre de l'année 2019 est caractérisée par une baisse du niveau des prix du maïs, du mil, du niébé et une hausse du niveau des prix du riz et du sorgho.

Sur la même période, l'oignon et la pomme de terre ont enregistré une hausse à leur niveau tandis que le prix de l'huile a connu une baisse.

Graphique 1 : Évolution des prix du sac de 50 kg de mil



LE MIL

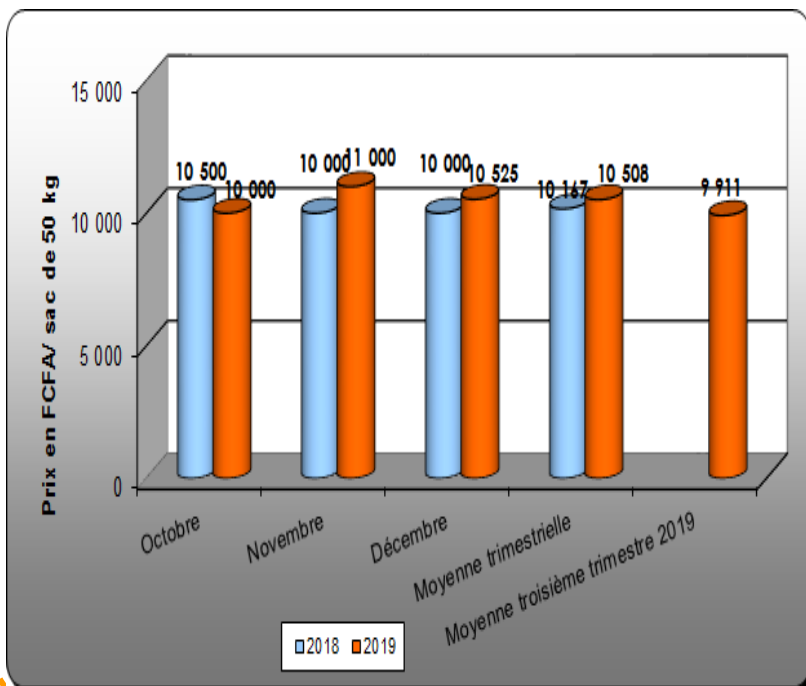
Le prix du sac de 50 kg de mil s'établit à 10 042 FCFA en moyenne au quatrième trimestre 2019 contre 10 155 FCFA en moyenne au troisième trimestre 2019 soit une baisse de 1,1%.

Au cours de ce trimestre le prix moyen le plus élevé du sac de 50 kg a été observé au mois d'octobre (10 500 FCFA), et le plus bas a été observé aux mois de décembre (9 750 FCFA).

En glissement annuel (quatrième trimestre 2019 par rapport au quatrième trimestre 2018) le prix moyen du sac de 50 kg a connu une baisse significative de 6,8%.

Graphique N°2 :Évolution des prix du sac de 50 kg de sorgho

LE SORGHO



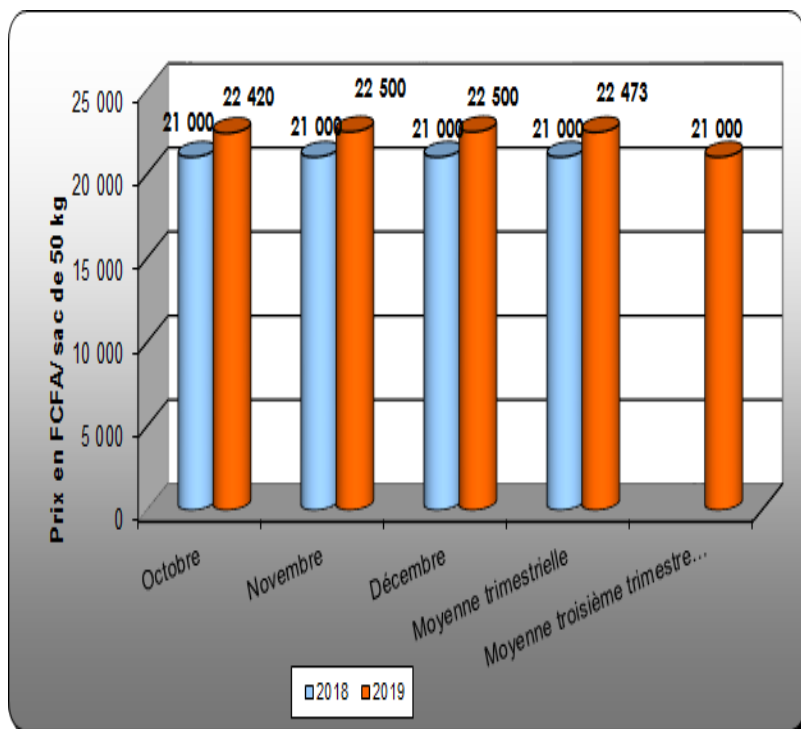
Le prix du sac de 50 kg de sorgho s'établit à 10 508 FCFA en moyenne au quatrième trimestre 2019 contre 9 911 FCFA en moyenne au troisième trimestre 2019 soit une hausse de 6%.

Au cours de ce trimestre le prix moyen le plus élevé du sac de 50 kg a été observé au mois de novembre (11 000 FCFA) et le prix moyen le plus bas a été observé au mois d'octobre (10 000 FCFA).

En glissement annuel quatrième trimestre 2019 par rapport au quatrième trimestre 2018) le prix moyen du sac de 50 kg a connu une légère hausse de 3,4%.

Graphique N° 3: Évolution des prix du sac de 50 kg de riz

LE RIZ

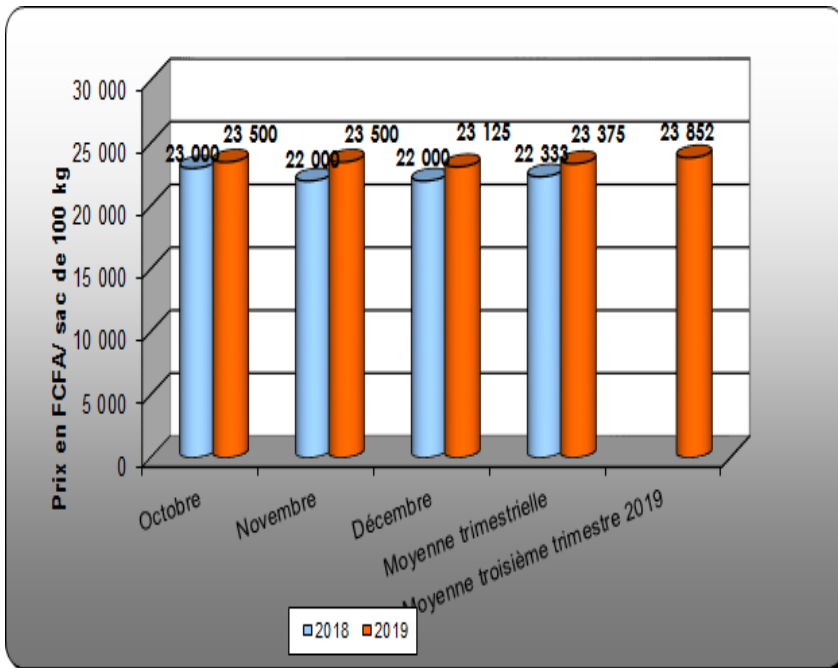


Le prix du sac de 50 kg de riz s'établit à 22 473 FCFA en moyenne au quatrième trimestre 2019 contre 21 000 FCFA en moyenne au troisième trimestre 2019, soit une hausse de 7%.

Au cours de ce trimestre le prix moyen le plus élevé du sac de 50 kg a été observé au mois de novembre et décembre (22 500 FCFA) et le prix moyen le plus bas a été observé au mois d'octobre (22 420 FCFA).

En glissement annuel quatrième trimestre 2019 par rapport au quatrième trimestre 2018) le prix moyen du sac de 50 kg a connu une hausse de 7%.

Graphique N° 4 : Évolution des prix du sac de 100 kg de maïs



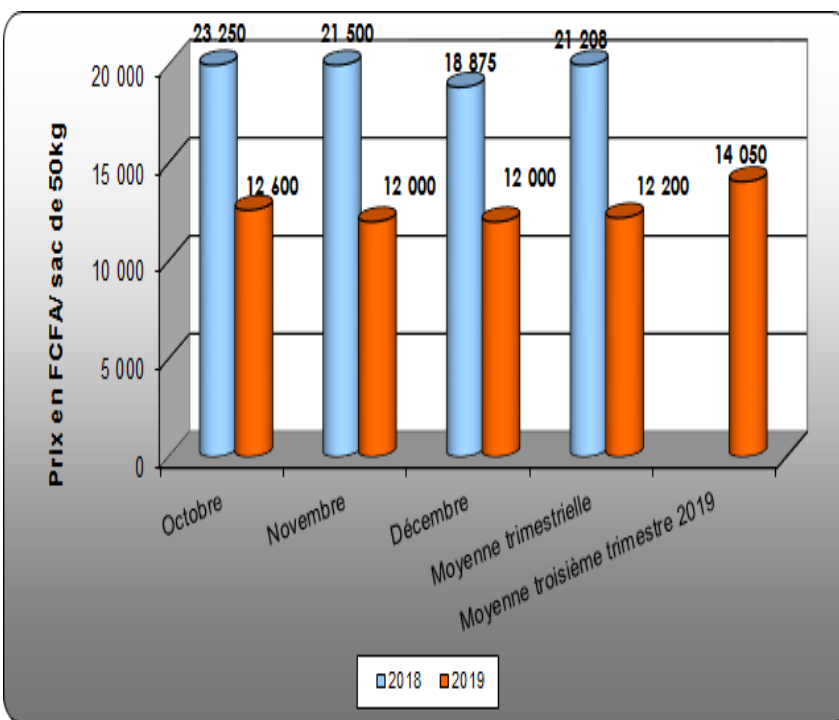
LE MAIS

Le prix du sac de 100 kg de maïs s'établit à 23 375 FCFA en moyenne au quatrième trimestre 2019 contre 23 852 FCFA en moyenne au troisième trimestre 2019, soit une légère baisse de 2%.

Au cours de ce trimestre le prix moyen le plus élevé du sac de 100 kg a été observé au mois d'octobre et de novembre (23 500 FCFA) et le prix moyen le plus bas a été observé au mois de décembre (23 125 FCFA).

En glissement annuel (quatrième trimestre 2019 par rapport au quatrième trimestre 2018) le prix moyen du sac de 100 kg a connu une hausse de 4,7%.

Graphique N° 5 : Évolution des prix du sac de 50 kg de niébé



LE NIEBE

Au cours de ce trimestre le prix du sac de 50 kg de niébé a connu une baisse significative de 13,2% par rapport au trimestre précédent (12 200 FCFA).

Au cours de ce trimestre le prix moyen le plus élevé du sac de 50 kg a été observé au mois d'octobre (12 400 FCFA) et le prix moyen le plus bas a été observé au mois de novembre et décembre (12 000 FCFA).

En glissement annuel (quatrième trimestre 2019 par rapport au quatrième trimestre 2018) le prix moyen du sac de 50 kg a connu une baisse significative de 42,5%.

Tableau 1 : Evolution des prix moyens de l'huile de palme, de la pomme de terre et de l'oignon dans la commune d'Agadez

Produit	Unités	Octobre	Novembre	Décembre	Moy 4T19	Moy 3T19	Variation (%) 4T19/3T19	Moy 4T18
Huile de palme	Litre	700	700	700	700	702	-0,3	846
Pomme de terre	Kg	560	606,25	543,75	570	552	3,3	558
Oignon	Kg	305	225	197	242	199	22,1	446

L'HUILE DE PALME

Le prix du litre de l'huile de palme s'établit au cours du quatrième trimestre 2019 à 700 FCFA contre 702 FCFA au troisième trimestre 2019, il connaît une légère baisse de 0,3%.

En glissement annuel (quatrième trimestre 2019 par rapport au quatrième trimestre 2018) le prix moyen du litre a baissé de 17,3%.

LA POMME DE TERRE

Le prix moyen du kg de la pomme de terre s'établit au cours du quatrième trimestre 2019 à 570 FCFA contre 552 FCFA au troisième trimestre 2019, soit une hausse de 3,3%.

En glissement annuel (quatrième trimestre 2019 par rapport au quatrième trimestre 2018) le prix moyen du Kg est en hausse de 2,1%.

L'OIGNON

Le prix moyen du kg de l'oignon s'établit au cours du quatrième trimestre 2019 à 242 FCFA contre 199 FCFA au troisième trimestre 2019, soit une hausse significative de 22,1%.

En glissement annuel (quatrième trimestre 2019 par rapport au quatrième trimestre 2018) le prix moyen du Kg est en baisse significative de 45,7%.



Institut National
de la Statistique
NIGER

**Direction Régionale de
l'Institut National de la
Statistique d'Agadez**

Téléphone : **20440914**

Fax : **20440916**

E-mail : **agadez@ins.ne**

Mission de la DR/INS**Elle a pour missions :**

- Production des données au niveau régional ;
- Coordination statistique au niveau régional;

Pour cela la DR/INS doit :

- ◇ Recueillir, pour le compte des services centraux de l'INS, les informations qui ne sont pas disponibles au niveau central et qui doivent être collectées aux échelons régional et sous-régional;
- ◇ Exécuter au niveau régional et sous-régional, pour le compte des services centraux de l'INS toute opération d'enquête ou de recensement;
- ◇ Diffuser les données régionales traitées par la Direction Générale de l'INS et les autres Directions Régionales ou élaborées par les DRS elles mêmes;
- ◇ Réaliser des enquêtes ou toute autre étude avec les partenaires sous forme de contrat au niveau régional, afin de satisfaire les besoins spécifiques, en données statistiques, des autorités politiques et administratives régionales, des collectivités territoriales, des services et des partenaires au développement intervenant au niveau des régions;
- ◇ Gérer les ressources humaines, matérielles et financières mises à leur disposition par la Direction Générale de l'INS;
- ◇ Représenter l'INS et assurer la coordination technique et opérationnelle des activités statistiques des différentes structures concernées au niveau régional;
- ◇ Promouvoir la culture statistique et commémorer la Journée Africaine de la Statistique au niveau régional.