



RÉPUBLIQUE DU NIGER

Fraternité - Travail - Progrès

MINISTÈRE DU PLAN

INSTITUT NATIONAL DE LA STATISTIQUE

DIRECTION RÉGIONALE D'AGADEV

N°10



AGADEV

BULLETIN ANNUEL DES PRIX

ANNEE : 2020

JANVIER 2021

CONJONCTURE



BULLETIN ANNUEL DES PRIX
ANNEE : 2020

MISSIONS DE LA DIRECTION REGIONALE DE L'INSTITUT NATIONAL DE LA STATISTIQUE D'AGADEZ

Les missions sont :

- La production des données au niveau régional ;
- La coordination statistique au niveau régional.

Pour cela la DR/INS/AZ doit :

- Recueillir, pour le compte des services centraux de l'INS, les informations qui ne sont pas disponibles au niveau central et qui doivent être collectées aux échelons régional et sous-régional;
- Exécuter au niveau régional et sous régional, pour le compte des services centraux de l'INS toute opération d'enquête ou de recensement;
- Diffuser les données régionales traitées par la Direction Générale de l'INS et les autres Directions Régionales ou élaborées par les DRS elles mêmes;
- Réaliser des enquêtes ou toute autre étude avec les partenaires sous forme de contrat au niveau régional, afin de satisfaire les besoins spécifiques, en données statistiques, des autorités politiques et administratives régionales, des collectivités territoriales, des services et des partenaires au développement intervenant au niveau des régions
- Gérer les ressources humaines, matérielles et financières mises à leur disposition par la Direction Générale de l'INS;
- Représenter l'INS et assurer la coordination technique et opérationnelle des activités statistiques des différentes structures concernées au niveau régional;
- Promouvoir la culture statistique et commémorer la Journée Africaine de la Statistique au niveau régional.



Ce bulletin présente l'évolution annuelle des prix de certains produits de première nécessité sur la base des relevés quotidiens effectués au niveau des marchés de l'Est et de Bétail de la Commune Urbaine d'Agadez. Les produits faisant l'objet de cette collecte sont principalement constitués de céréales (mil, maïs, sorgho, riz), du niébé, de l'oignon,

de la pomme de terre et de l'huile de palme.

La mesure des poids des produits suivis au niveau des marchés n'étant pas effectuée, le poids du sac est celui déclaré par les commerçants. Ainsi, le poids réel du sac varie d'une céréale à une autre et d'un produit à un autre.

SIGNALETIQUE



agriculture



climatologie



commerce



conditions de vie
des ménages



conjuncture



économie



éducation



élevage



emploi et
revenus



énergie



environnement



habitat



industrie



justice



nutrition



population



poste et
télécommunications



santé



services



société



territoire



tourisme



transports

OURS

Unité responsable : Direction Régionale de l'Institut National de la Statistique d'Agadez

Photos : Direction Régionale de l'Institut National de la Statistique d'Agadez

Editeur de la publication : INS



SOMMAIRE

Missions de la Direction Régionale de l'Institut National de la Statistique d'AGADECZ	ii
Sommaire	1
Liste des graphiques	1
Liste des tableaux	2

1. hausse du prix du mil en 2020	3
2. hausse du prix du sorgho en 2020.....	3
3. Hausse du prix du riz en 2020	4
4. hausse du prix du maïs en 2020	4
5. baisse du prix du niébé en 2020.....	5

LISTE DES GRAPHIQUE

Graphique 1 : Évolution du prix moyen du sac de 50 kg de mil	3
Graphique 2 : Évolution du prix moyen du sac de 50 kg de sorgho (en F CFA).....	3

Graphique 3 : Évolution du prix moyen du sac de 50 kg de riz (en F CFA).....	4
Graphique 4 : Évolution du prix moyen du sac de 100 kg de maïs (en F CFA)	4
Graphique 5 : Évolution du prix moyen du sac de 50 kg de niébé (en FCFA)	5

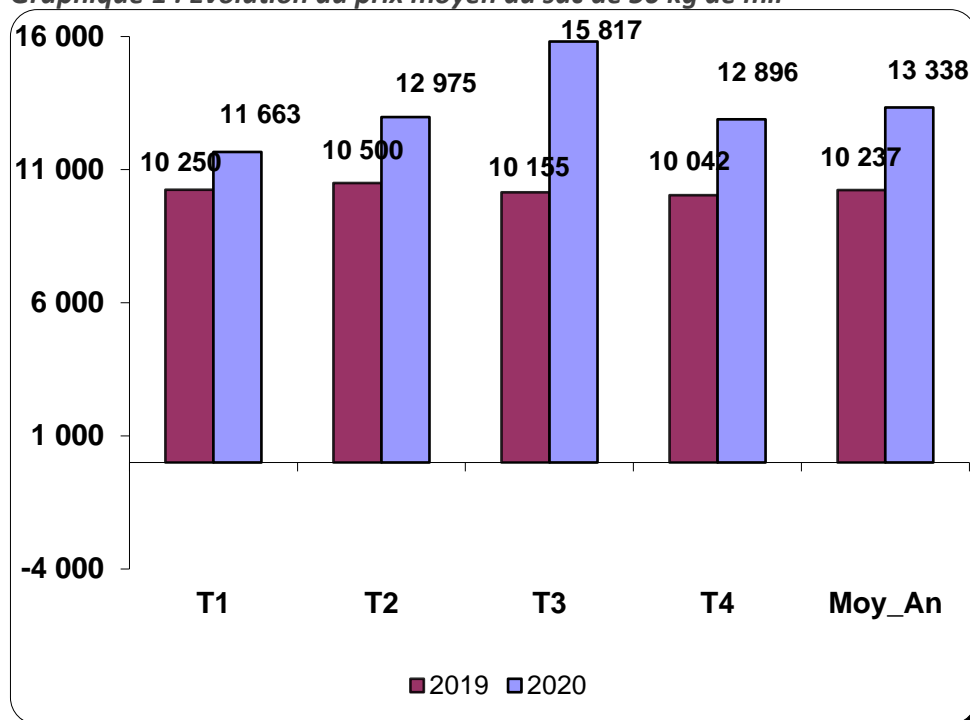
LISTE DES TABLEAUX

Tableau 1 : Evolution des prix moyens de l'huile de palme, de la pomme de terre et de l'oignon dans la commune d'Agadez	5
---	---



1. HAUSSE DU PRIX DU MIL EN 2020

Graphique 1 : Évolution du prix moyen du sac de 50 kg de mil



Le Mil

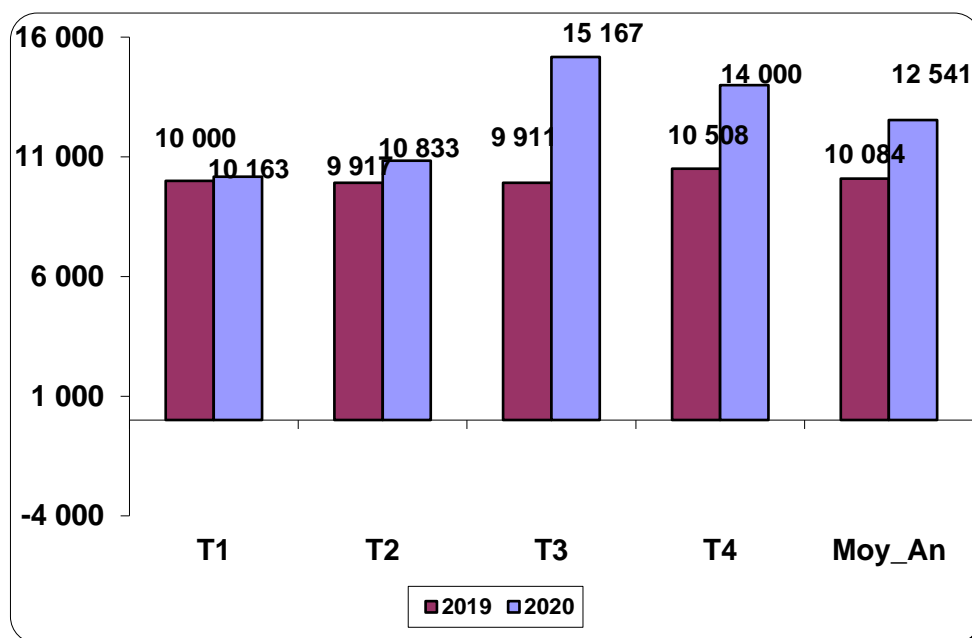
En 2020, le prix moyen du sac de 50 kg du mil s'est établi à 13 338 FCFA contre 10 237 FCFA en 2019, soit une hausse de 30,3%.

Au cours de cette année, le prix moyen le plus élevé du sac de 50 kg a été observé au 3^{ème} trimestre (15 817 FCFA).

En revanche, le prix moyen le plus bas a été observé au 1^{er} trimestre (11 663 FCFA).

2. HAUSSE DU PRIX DU SORGHO EN 2020

Graphique 2 : Évolution du prix moyen du sac de 50 kg de sorgho (en F CFA)



Le Sorgho

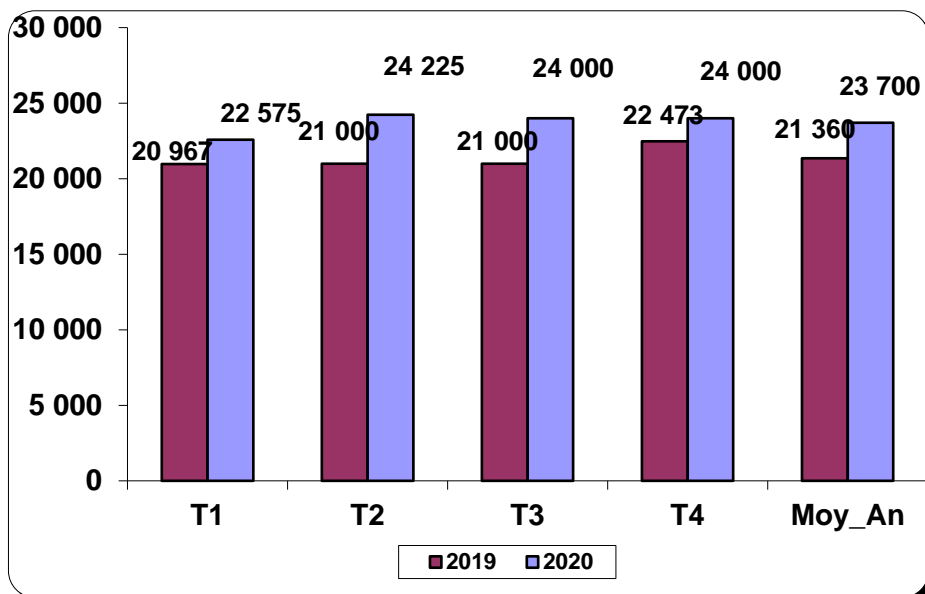
En 2020, le prix moyen du sac de 50 kg du sorgho s'est établi à 12 541 FCFA contre 10 084 FCFA en 2019, soit une hausse de 24,4%.

Au cours de cette année, le prix moyen le plus élevé du sac de 50 kg a été observé au 3^{ème} trimestre (15 167 FCFA).

En revanche, le prix moyen le plus bas a été observé au 1^{er} trimestre (10 163 FCFA).

3. HAUSSE DU PRIX DU RIZ EN 2020

Graphique 3 : Évolution du prix moyen du sac de 50 kg de riz (en F CFA)



LE RIZ

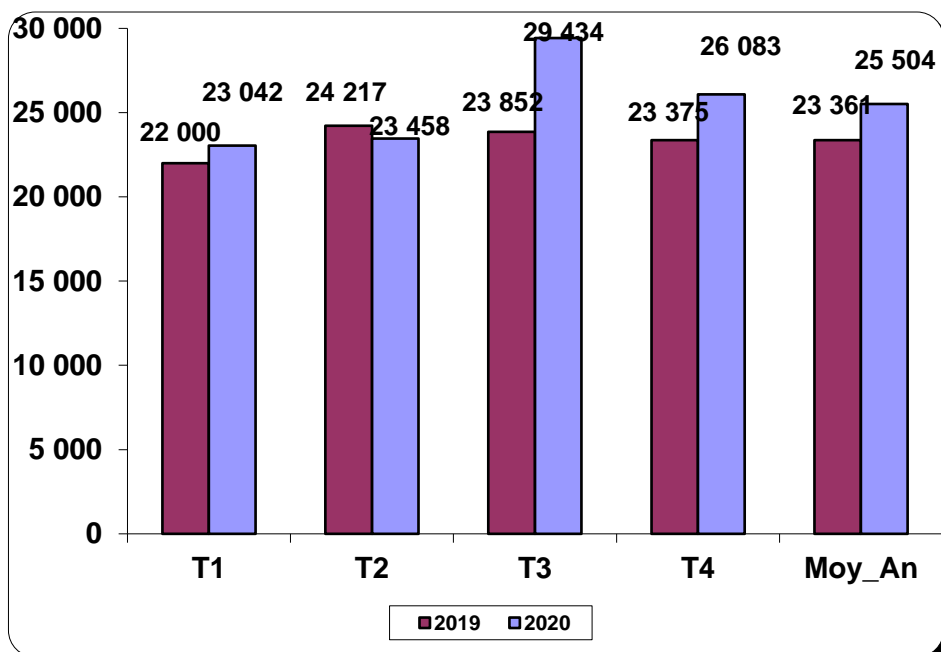
En 2020, le prix moyen du sac de 50 kg du riz s'est établi à 23 700 FCFA contre 21 360 FCFA en 2019, soit une hausse de 11%.

Au cours de cette année, le prix moyen le plus élevé du sac de 50 kg a été observé au 2^{ème} trimestre (24 225 FCFA).

En revanche, le prix moyen le plus bas a été observé au 1^{er} trimestre (22 575 FCFA).

4. HAUSSE DU PRIX DU MAÏS EN 2020

Graphique 4 : Évolution du prix moyen du sac de 100 kg de maïs (en F CFA)



LE MAÏS

En 2020, le prix moyen du sac de 100 kg du maïs s'est établi à 25 504 FCFA contre 23 361 FCFA en 2019, soit une hausse de 9,2%.

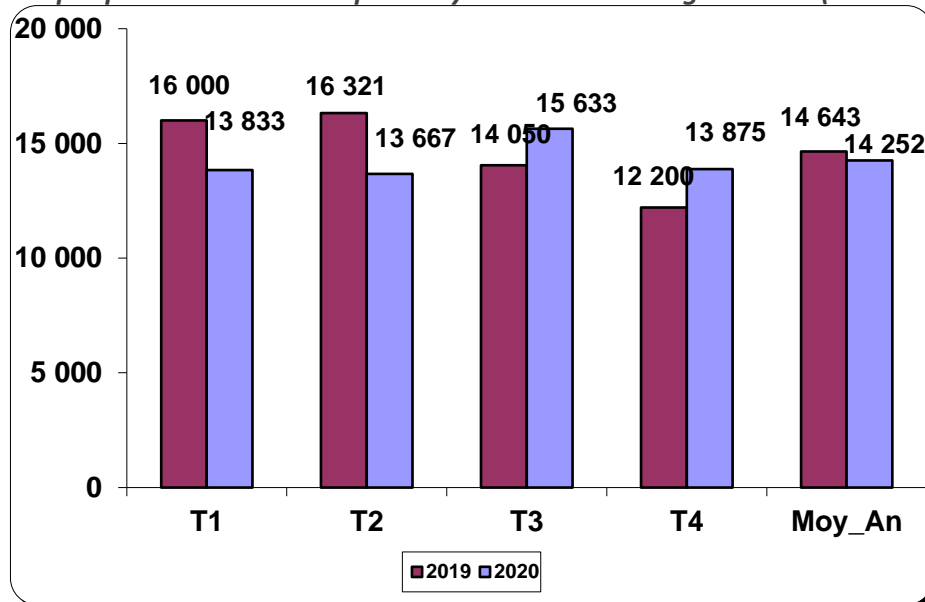
Au cours de cette année, le prix moyen le plus élevé du sac de 100 kg a été observé au 3^{ème} trimestre (29 434 FCFA).

En revanche, le prix moyen le plus bas a été observé au 1^{er} trimestre (23 042 FCFA).



5. BAISSÉ DU PRIX DU NIEBE EN 2020

Graphique 5 : Évolution du prix moyen du sac de 50 kg de niébé (en FCFA)



LE NIEBE

En 2020, le prix moyen du sac de 50 kg du niébé s'est établi à 14 252 FCFA contre 14 643 FCFA en 2019, soit une baisse de 2,7%.

Au cours de cette année, le prix moyen le plus élevé du sac de 50 kg a été observé au 3^{ème} trimestre (15 633 FCFA).

En revanche, le prix moyen le plus bas a été observé au 2^{ème} trimestre (13 667 FCFA).

Tableau 1 : Evolution des prix moyens de l'huile de palme, de la pomme de terre et de l'oignon dans la commune d'Agadez

PRODUITS	Unités	1er Trimestre		2ième Trimestre		3ième Trimestre		4ième Trimestre		Moyennes annuelles		variation 2020/2019
		2019	2020	2019	2020	2019	2020	2019	2020	2019	2020	
Huile de palme	Litre	750	800	704	794	702	724	700	765	714	771	7,9
Pomme de terre	Kg	400	451	479	381	552	587	570	504	500	481	-3,9
Oignon	Kg	500	234	291	167	198	338	242	404	308	286	-7,2

Huile de palme :

Le prix moyen annuel du litre de l'huile de palme s'établit à 771 FCFA en 2020, contre 714 FCFA en 2019, **soit une hausse de 7,9%**. Au cours de cette année, le prix moyen le plus élevé du litre d'huile de palme a été observé au 1^{er} trimestre (800 FCFA). En revanche le prix moyen le plus bas a été observé au 3^{ème} trimestre (724 FCFA).

LA POMME DE TERRE :

Le prix moyen annuel du kg de pomme de terre s'établit à 481 FCFA en 2020, contre 500 FCFA en 2019, **soit une baisse de 3,9%**. Au cours de cette année, le prix moyen le plus élevé du kg a été observé au 3^{ème} trimestre (587 FCFA). En revanche le prix moyen le plus bas a été observé au 2^{ème} trimestre (381 FCFA).

L'OIGNON :

Le prix moyen annuel du kg de l'oignon s'établit à 286 FCFA en 2020, contre 308 FCFA en 2019, **soit une baisse de 7,2%**. Au cours de cette année, le prix moyen le plus élevé du kg a été observé au 1^{er} trimestre (500 FCFA). En revanche le prix moyen le plus bas a été observé au 3^{ème} trimestre (198 FCFA).

ins



Institut National
de la Statistique

NIGER