

Evolution du prix du mil	1
Evolution du prix du sorgho	2
Evolution du prix du riz	2
Evolution du prix du maïs	3
Evolution du prix du niébé	3
Evolution des prix de l'huile de palme, de la pomme de terre et de l'oignon	4
Objectifs et missions	4

Bulletin trimestriel des prix

Période: 1^{er} trimestre 2020

N° 40

Avril 2020

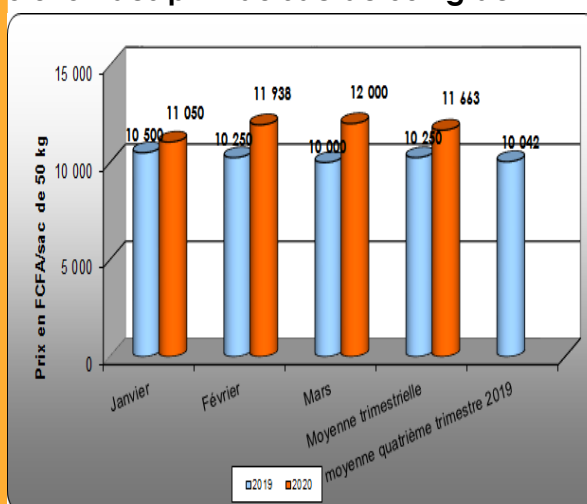
Ce bulletin présente l'évolution des prix de certaines céréales de première nécessité, notamment le mil, le sorgho, le maïs, le riz et le niébé sur la base des relevés effectués sur le marché de l'Est et le marché de bétails de la ville d'Agadez. La pesée n'étant pas effectuée, le poids du sac est celui déclaré par les commerçants. Le maïs est vendu sur les marchés en sac de 100 kg tandis que les autres céréales et le niébé le sont en sacs de 50 kg.



La situation des prix des céréales et du niébé sur ces deux principaux marchés de la commune d'Agadez au cours du premier trimestre de l'année 2020 est caractérisée par une hausse du niveau des prix du mil, du riz, du niébé et une baisse des prix du maïs et du sorgho.

Sur la même période, la pomme de terre et l'oignon ont enregistré une baisse à leur niveau tandis que le prix de l'huile a connu une hausse.

Graphique 1 : Évolution des prix du sac de 50 kg de mil



LE MIL

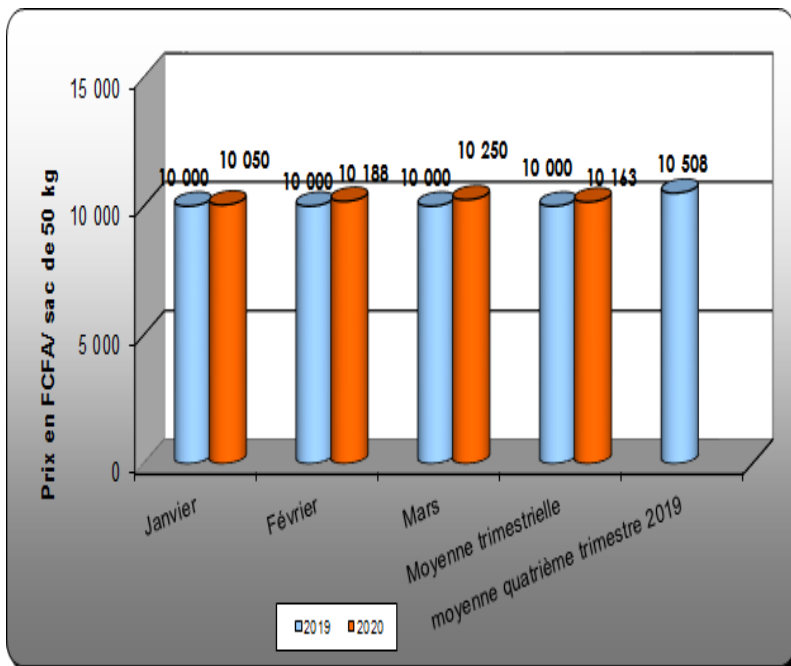
Le prix du sac de 50 kg de mil s'établit à 11 663 FCFA en moyenne au premier trimestre 2020 contre 10 042 FCFA en moyenne au quatrième trimestre 2019 soit une hausse de 16,1%.

Au cours de ce trimestre le prix moyen le plus élevé du sac de 50 kg a été observé au mois de mars (12 000 FCFA) et le prix moyen le plus bas a été observé au mois de janvier (11 050 FCFA).

En glissement annuel (premier trimestre 2020 par rapport au premier trimestre 2019) le prix moyen du sac de 50 kg a connu une hausse significative de 13,8%.

LE SORGHO

Graphique N°2 :Évolution des prix du sac de 50 kg de sorgho

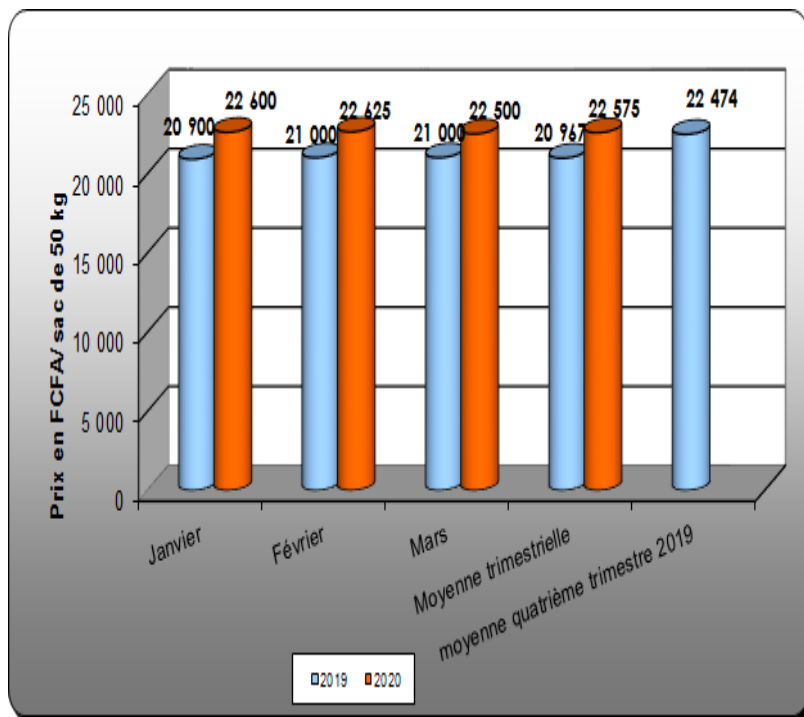


Au cours de ce trimestre, le prix du sac de 50 kg de sorgho s'établit à 10 163 FCFA en moyenne contre 10 508 FCFA au quatrième trimestre 2019 soit une baisse de 3,3%.

Au cours de ce trimestre le prix moyen le plus élevé du sac de 50 kg a été observé au mois de mars (10 250 FCFA) et le prix moyen le plus bas a été observé au mois de janvier (10 050 FCFA).

En glissement annuel (premier trimestre 2020 par rapport au premier trimestre 2019) le prix moyen du sac de 50 kg a connu une légère hausse de 1,6%.

Graphique N° 3: Évolution des prix du sac de 50 kg de riz



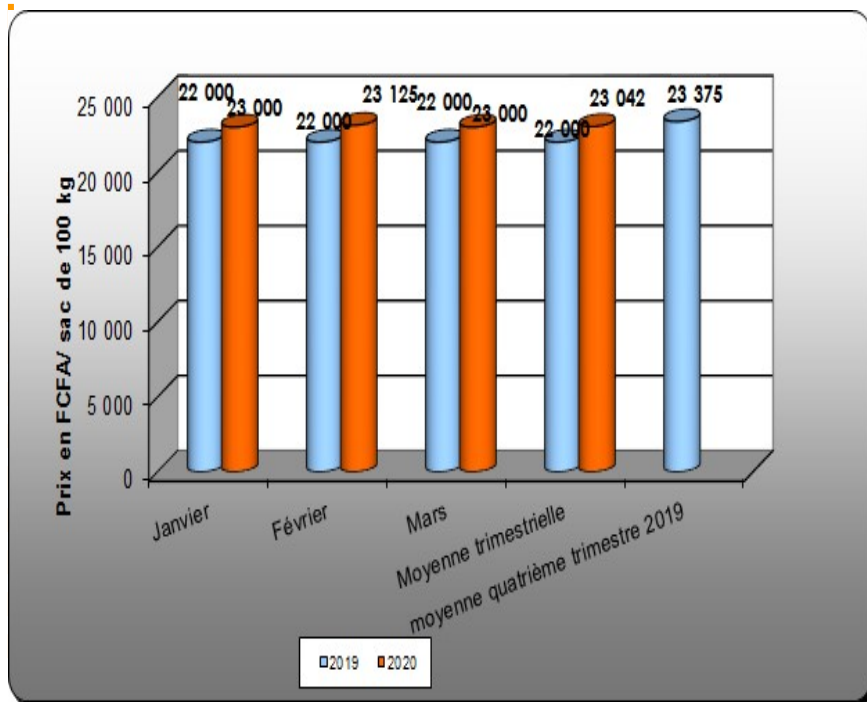
LE RIZ

Le prix du sac de 50 kg de riz s'établit à 22 575 FCFA au premier trimestre 2020 contre 22 474 FCFA au quatrième trimestre 2019 soit une légère hausse de 0,5%.

Au cours de ce trimestre le prix moyen le plus élevé de 50 Kg de riz a été observé durant le mois de février (22 625) et le prix le plus bas a été observé en mars (22 500 FCFA).

En glissement annuel (premier trimestre 2020 par rapport au premier trimestre 2019) le prix moyen du sac de 50 kg a connu une hausse de 7,7%

Graphique N° 4 : Évolution des prix du sac de 100 kg de maïs



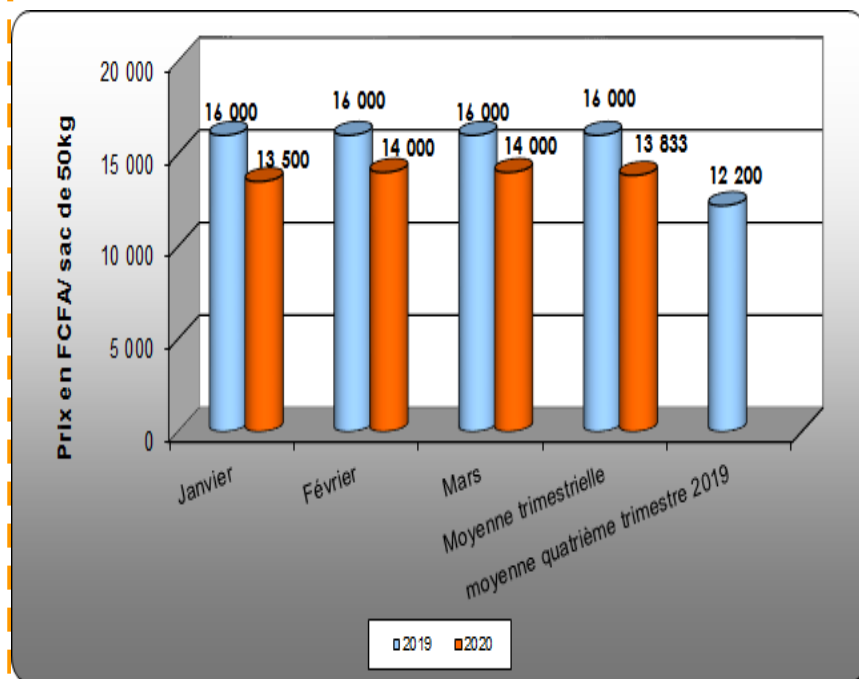
LE MAÏS

Le prix du sac de 100 kg de maïs s'établit à 23 042 FCFA en moyenne au premier trimestre 2020 contre 23 375 FCFA en moyenne au quatrième trimestre 2019, soit une baisse de 1,4%.

Au cours de ce trimestre le prix moyen le plus élevé du sac de 100 kg a été observé au mois de février (23 125 FCFA) et le prix moyen le plus bas a été observé au mois de janvier et mars (23 000 FCFA).

En glissement annuel (premier trimestre 2020 par rapport au premier trimestre 2019) le prix moyen du sac de 100 kg a connu une hausse de 4,7%.

Graphique N° 5 : Évolution des prix du sac de 50 kg de niébé



LE NIEBE

Au cours de ce trimestre le prix du sac de 50 kg de niébé a connu une hausse significative de 13,4% par rapport au trimestre précédent (13 833 FCFA).

Au cours de ce trimestre le prix moyen le plus élevé du sac de 50 kg a été observé au mois de février et mars (14 000 FCFA) et le prix moyen le plus bas a été observé au mois de janvier (13 500 FCFA).

En glissement annuel (premier trimestre 2020 par rapport au premier trimestre 2019) le prix moyen du sac de 50 kg a connu une baisse significative de 13,5%.

Tableau 1 : Evolution des prix moyens de l'huile de palme, de la pomme de terre et de l'oignon dans la commune d'Agadez

Produit	Unités	Janvier	Février	Mars	Moy 1T20	Moy 4T19	Variation (%) 1T20/4T19	Moy 1T19
Huile de palme	Litre	750	825	825	800	700	14,3	750
Pomme de terre	Kg	415	506	431	451	570	-20,9	400
Oignon	Kg	215	263	225	234	243	-3,4	500

L'HUILE DE PALME

Le prix du litre de l'huile de palme s'établit au cours du premier trimestre 2020 à 800 FCFA contre 700 FCFA au quatrième trimestre 2019, il connaît une hausse significative de 14,3%.

En glissement annuel (premier trimestre 2020 par rapport au premier trimestre 2019) le prix moyen du litre est en hausse de 6,7%.

LA POMME DE TERRE

Le prix moyen du kg de la pomme de terre s'établit au cours du premier trimestre 2020 à 451 FCFA contre 570 FCFA au quatrième trimestre 2019, soit une baisse de 20,9%.

En glissement annuel (premier trimestre 2020 par rapport au premier trimestre 2019) le prix moyen du Kg est en hausse de 12,7%.

L'OIGNON

Le prix moyen du kg de l'oignon s'établit au cours du premier trimestre 2020 à 234 FCFA contre 243 FCFA au quatrième trimestre 2019, soit une baisse de 3,4%.

En glissement annuel (premier trimestre 2020 par rapport au premier trimestre 2019) le prix moyen du Kg est en baisse significative de 53,2%.



Institut National
de la Statistique
NIGER

Direction Régionale de
l'Institut National de la
Statistique d'Agadez

Téléphone : 20440914

Fax : 20440916

E-mail : agadez@ins.ne

Mission de la DR/INS**Elle a pour missions :**

- Production des données au niveau régional ;
- Coordination statistique au niveau régional;

Pour cela la DR/INS doit :

- ◇ Recueillir, pour le compte des services centraux de l'INS, les informations qui ne sont pas disponibles au niveau central et qui doivent être collectées aux échelons régional et sous- régional;
- ◇ Exécuter au niveau régional et sous- régional, pour le compte des services centraux de l'INS toute opération d'enquête ou de recensement;
- ◇ Diffuser les données régionales traitées par la Direction Générale de l'INS et les autres Directions Régionales ou élaborées par les DRS elles mêmes;
- ◇ Réaliser des enquêtes ou toute autre étude avec les partenaires sous forme de contrat au niveau régional, afin de satisfaire les besoins spécifiques, en données statistiques, des autorités politiques et administratives régionales, des collectivités territoriales, des services et des partenaires au développement intervenant au niveau des régions;
- ◇ Gérer les ressources humaines, matérielles et financières mises à leur disposition par la Direction Générale de l'INS;
- ◇ Représenter l'INS et assurer la coordination technique et opérationnelle des activités statistiques des différentes structures concernées au niveau régional;
- ◇ Promouvoir la culture statistique et commémorer la Journée Africaine de la Statistique au niveau régional.