

Evolution du prix du mil	1
Evolution du prix du sorgho	2
Evolution du prix du riz	2
Evolution du prix du maïs	3
Evolution du prix du niébé	3
Evolution des prix de l'huile de palme, de la pomme de terre et de l'oignon	4
Objectifs et missions	4

Bulletin trimestriel des prix

Période: 2^{ème} trimestre 2020

N° 41

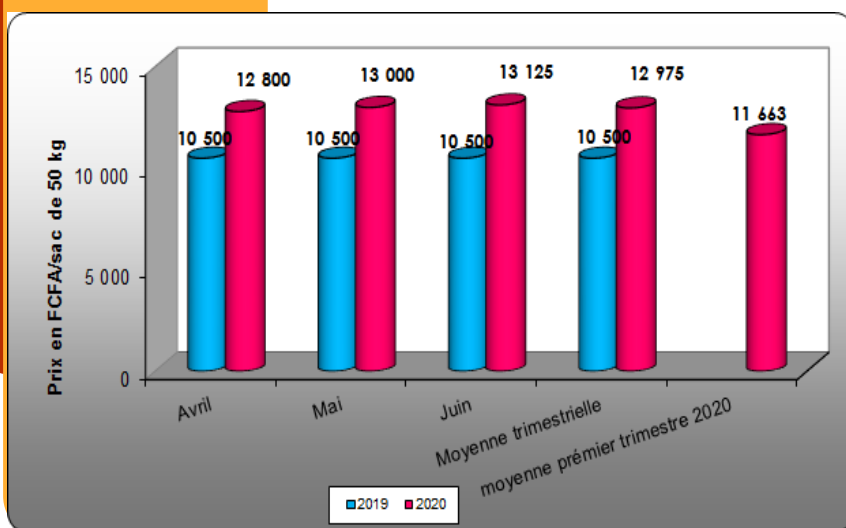
Juillet 2020

Ce bulletin présente l'évolution des prix de certaines céréales de première nécessité, notamment le mil, le sorgho, le maïs, le riz et le niébé sur la base des relevés effectués sur le marché de l'Est et le marché de bétails de la ville d'Agadez. La pesée n'étant pas effectuée, le poids du sac est celui déclaré par les commerçants. Le maïs est vendu sur les marchés en sac de 100 kg tandis que les autres céréales et le niébé le sont en sacs de 50 kg.



La situation des prix des céréales et du niébé sur ces deux principaux marchés de la commune d'Agadez au cours du deuxième trimestre de l'année 2020 est caractérisée par une hausse du niveau des prix de toutes les céréales (mil, maïs, sorgho et riz) et une baisse du prix du niébé. Sur la même période, la pomme de terre, l'huile et l'oignon ont enregistré une baisse des prix.

Graphique 1 : Évolution des prix du sac de 50 kg de mil



LE MIL

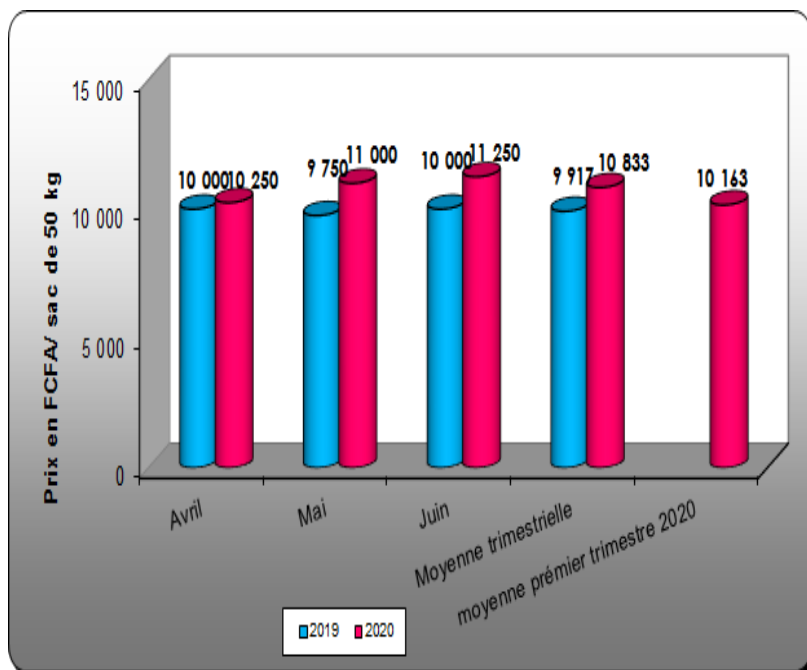
Le prix du sac de 50 kg de mil s'établit à 12 975 FCFA en moyenne au deuxième trimestre 2020 contre 11 663 FCFA en moyenne au premier trimestre 2020 soit une hausse de 11,3%.

Au cours de ce trimestre le prix moyen le plus élevé du sac de 50 kg a été observé au mois de juin (13 125 FCFA) et le prix moyen le plus bas a été observé au mois d'avril (12 800 FCFA).

En glissement annuel (deuxième trimestre 2020 par rapport au deuxième trimestre 2019) le prix moyen du sac de 50 kg a connu une hausse significative de 23,6%.

LE SORGHO

Graphique N°2 :Évolution des prix du sac de 50 kg de sorgho

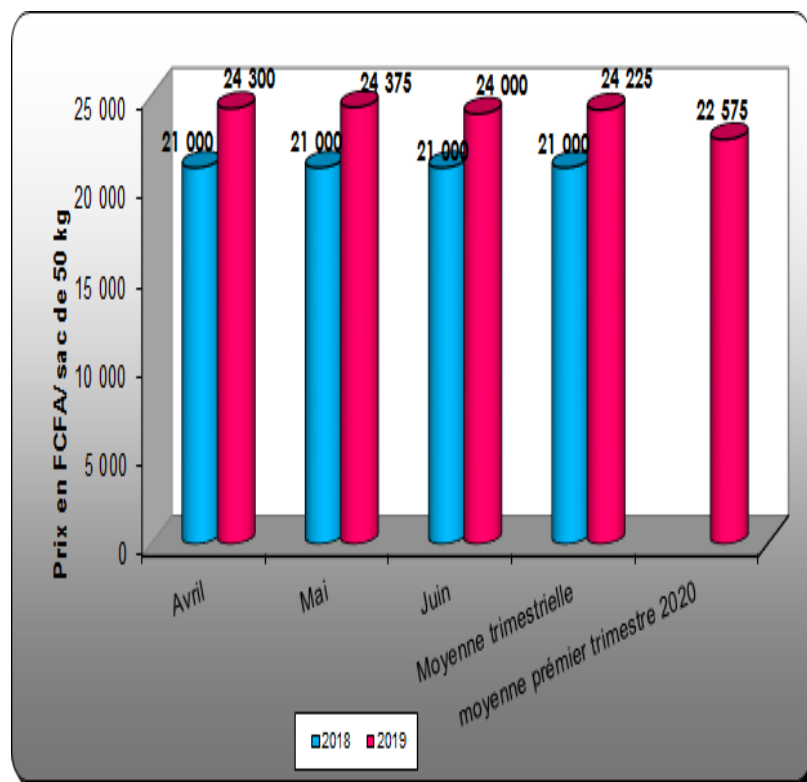


Au cours de ce trimestre, le prix du sac de 50 kg de sorgho s'établit à 10 833 FCFA en moyenne contre 10 163 FCFA au premier trimestre 2020 soit une hausse de 6,6%.

Au cours de ce trimestre le prix moyen le plus élevé du sac de 50 kg a été observé au mois de juin (11 250 FCFA) et le prix moyen le plus bas a été observé au mois d'avril (10 250 FCFA).

En glissement annuel (deuxième trimestre 2020 par rapport au deuxième trimestre 2019) le prix moyen du sac de 50 kg a connu une hausse de 9,2%.

Graphique N° 3: Évolution des prix du sac de 50 kg de riz



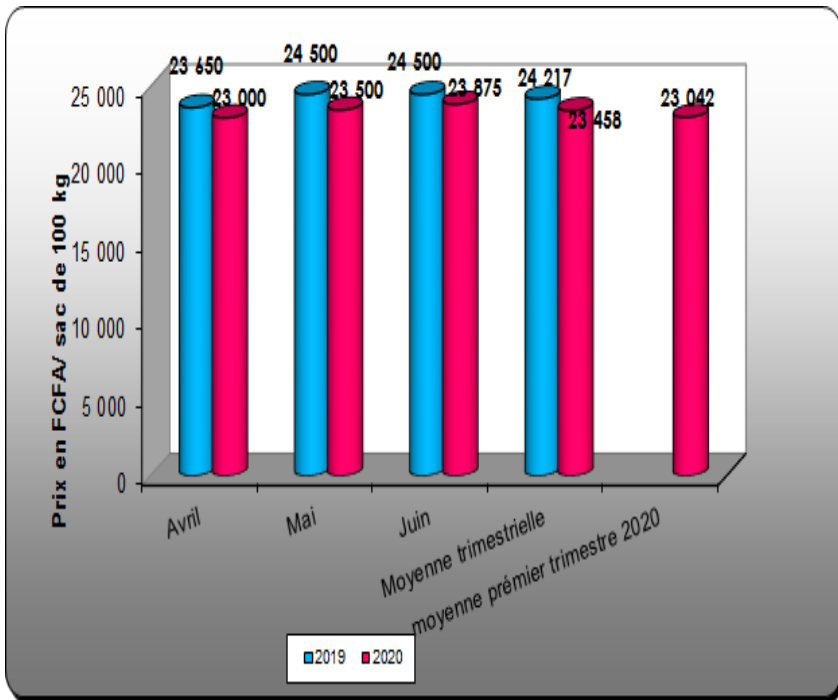
LE RIZ

Le prix du sac de 50 kg de riz s'établit à 24 225 FCFA au deuxième trimestre 2020 contre 22 575 FCFA au premier trimestre 2020 soit une hausse de 7,3%.

Au cours de ce trimestre le prix moyen le plus élevé de 50 Kg de riz a été observé durant le mois de mai (24 375) et le prix le plus bas a été observé en juin (24 000 FCFA).

En glissement annuel (deuxième trimestre 2020 par rapport au deuxième trimestre 2019) le prix moyen du sac de 50 kg a connu une hausse significative de 15,4%

Graphique N° 4 : Évolution des prix du sac de 100 kg de maïs



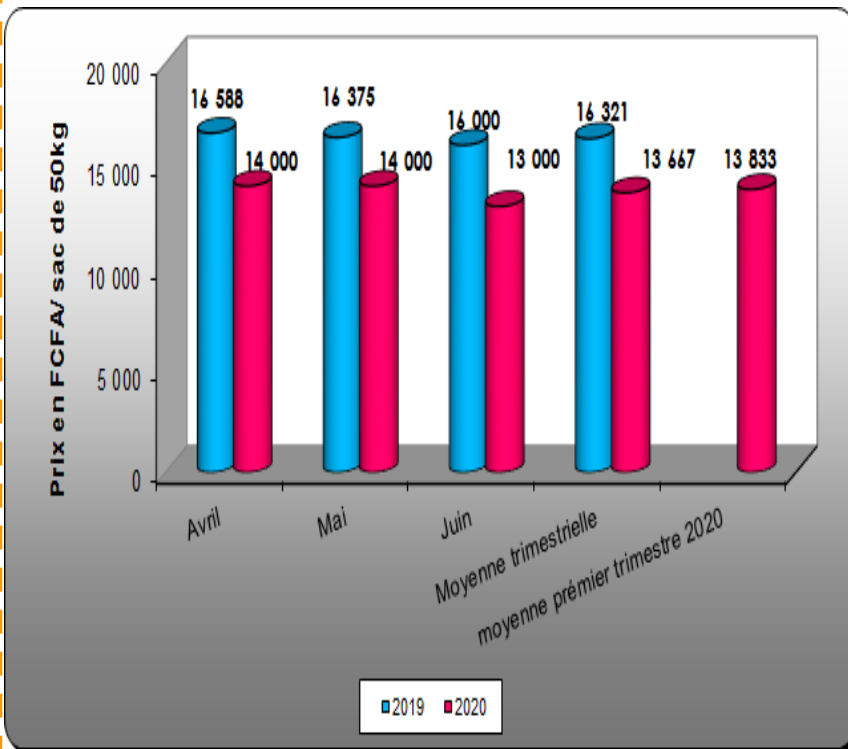
LE MAIS

Le prix du sac de 100 kg de maïs s'établit à 23 458 FCFA en moyenne au deuxième trimestre 2020 contre 23 042 FCFA en moyenne au premier trimestre 2020, soit une hausse de 1,8%.

Au cours de ce trimestre le prix moyen le plus élevé du sac de 100 kg a été observé au mois de juin (23 875 FCFA) et le prix moyen le plus bas a été observé au mois d'avril (23 000 FCFA).

En glissement annuel (deuxième trimestre 2020 par rapport au deuxième trimestre 2019) le prix moyen du sac de 100 kg a connu une baisse de 3,1%.

Graphique N° 5 : Évolution des prix du sac de 50 kg de niébé



LE NIEBE

Au cours de ce trimestre le prix du sac de 50 kg de niébé a connu une baisse de 1,2% par rapport au trimestre précédent (13 667 FCFA).

Au cours de ce trimestre le prix moyen le plus élevé du sac de 50 kg a été observé au mois d'avril et mai (14 000 FCFA) et le prix moyen le plus bas a été observé au mois de juin (13 000 FCFA).

En glissement annuel (deuxième trimestre 2020 par rapport au deuxième trimestre 2019) le prix moyen du sac de 50 kg a connu une baisse significative de 16,3%.

Tableau 1 : Evolution des prix moyens de l'huile de palme, de la pomme de terre et de l'oignon dans la commune d'Agadez

Produit	Unités	Avril	Mai	Juin	Moy 2T20	Moy 1T20	Variation (%) 2T20/1T20	Moy 2T19
Huile de palme	Litre	825	806	750	794	800	-0,8	704
Pomme de terre	Kg	330	338	475	381	451	-15,5	479
Oignon	Kg	175	175	150	167	234	-28,8	291

L'HUILE DE PALME

Le prix du litre de l'huile de palme s'établit au cours du deuxième trimestre 2020 à 794 FCFA contre 800 FCFA au premier trimestre 2020, il connaît une légère baisse de 0,8%.

En glissement annuel (deuxième trimestre 2020 par rapport au deuxième trimestre 2019) le prix moyen du litre est en hausse de 12,7%.

LA POMME DE TERRE

Le prix moyen du kg de la pomme de terre s'établit au cours du deuxième trimestre 2020 à 381 FCFA contre 451 FCFA au premier trimestre 2020, soit une baisse de 15,5%.

En glissement annuel (deuxième trimestre 2020 par rapport au deuxième trimestre 2019) le prix moyen du Kg est en baisse de 20,5%.

L'OIGNON

Le prix moyen du kg de l'oignon s'établit au cours du deuxième trimestre 2020 à 167 FCFA contre 234 FCFA au premier trimestre 2020, soit une baisse de 28,8%.

En glissement annuel (deuxième trimestre 2020 par rapport au deuxième trimestre 2019) le prix moyen du Kg est en baisse significative de 42,7%.



Institut National
de la Statistique
NIGER

**Direction Régionale de
l'Institut National de la
Statistique d'Agadez**

Téléphone : 20440914

Fax : 20440916

E-mail : agadez@ins.ne

Mission de la DR/INS**Elle a pour missions :**

- Production des données au niveau régional ;
- Coordination statistique au niveau régional;

Pour cela la DR/INS doit :

- ◇ Recueillir, pour le compte des services centraux de l'INS, les informations qui ne sont pas disponibles au niveau central et qui doivent être collectées aux échelons régional et sous- régional;
- ◇ Exécuter au niveau régional et sous- régional, pour le compte des services centraux de l'INS toute opération d'enquête ou de recensement;
- ◇ Diffuser les données régionales traitées par la Direction Générale de l'INS et les autres Directions Régionales ou élaborées par les DRS elles mêmes;
- ◇ Réaliser des enquêtes ou toute autre étude avec les partenaires sous forme de contrat au niveau régional, afin de satisfaire les besoins spécifiques, en données statistiques, des autorités politiques et administratives régionales, des collectivités territoriales, des services et des partenaires au développement intervenant au niveau des régions;
- ◇ Gérer les ressources humaines, matérielles et financières mises à leur disposition par la Direction Générale de l'INS;
- ◇ Représenter l'INS et assurer la coordination technique et opérationnelle des activités statistiques des différentes structures concernées au niveau régional;
- ◇ Promouvoir la culture statistique et commémorer la Journée Africaine de la Statistique au niveau régional.