



RÉPUBLIQUE DU NIGER

Fraternité - Travail - Progrès

MINISTÈRE DU PLAN

INSTITUT NATIONAL DE LA STATISTIQUE

DIRECTION RÉGIONALE D'AGADEZ

N°42



AGADEZ

BULLETIN TRIMESTRIEL

Octobre 2020

CONJONCTURE



BULLETIN TRIMESTRIEL DES PRIX
PERIODE : TROISIEME TRIMESTRE 2020

MISSIONS DE LA DIRECTION REGIONALE DE L'INSTITUT NATIONAL DE LA STATISTIQUE D'AGADEZ

Les missions sont :

- La production des données au niveau régional ;
- La coordination statistique au niveau régional.

Pour cela la DR/INS/AZ doit :

- Recueillir, pour le compte des services centraux de l'INS, les informations qui ne sont pas disponibles au niveau central et qui doivent être collectées aux échelons régional et sous-régional;
- Exécuter au niveau régional et sous régional, pour le compte des services centraux de l'INS toute opération d'enquête ou de recensement;
- Diffuser les données régionales traitées par la Direction Générale de l'INS et les autres Directions Régionales ou élaborées par les DRS elles mêmes;
- Réaliser des enquêtes ou toute autre étude avec les partenaires sous forme de contrat au niveau régional, afin de satisfaire les besoins spécifiques, en données statistiques, des autorités politiques et administratives régionales, des collectivités territoriales, des services et des partenaires au développement intervenant au niveau des régions
- Gérer les ressources humaines, matérielles et financières mises à leur disposition par la Direction Générale de l'INS;
- Représenter l'INS et assurer la coordination technique et opérationnelle des activités statistiques des différentes structures concernées au niveau régional;
- Promouvoir la culture statistique et commémorer la Journée Africaine de la Statistique au niveau régional.



La Direction Régionale de l'Institut National de la Statistique d'Agadez a le plaisir de vous présenter le numéro 42 du « **Bulletin trimestriel des prix** ». Ce bulletin présente l'évolution trimestrielle des prix de certains produits de première nécessité sur la base des relevés quotidiens effectués au niveau de deux (2) principaux marchés du chef lieu de la région à savoir le marché de l'Est et le marché de bétails. Les produits faisant l'objet de cette collecte sont principalement constitués de

céréales (mil, maïs, sorgho, riz), du niébé, de l'oignon, de la pomme de terre et de l'huile de palme.

La mesure des poids des produits suivis au niveau des marchés n'étant pas effectuée, le poids du sac est celui déclaré par les commerçants. Ainsi, le poids réel du sac varie d'une céréale à une autre et d'un produit à un autre.

SIGNALETIQUE



agriculture



climatologie



commerce



conditions de vie
des ménages



conjuncture



économie



éducation



élevage



emploi et
revenus



énergie



environnement



habitat



industrie



justice



nutrition



population



poste et
télécommunications



santé



services



société



territoire



tourisme



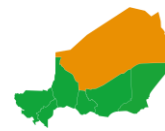
transports

OURS

Unité responsable : Direction Régionale de l'Institut National de la Statistique d'Agadez

Photos : Direction Régionale de l'Institut National de la Statistique d'Agadez

Editeur de la publication : INS



Au cours du troisième trimestre 2020, la situation des prix des céréales et du niébé sur ces deux principaux marchés de la commune d'Agadez est caractérisée par **une hausse du niveau des prix du mil, du sorgho, du maïs, du niébé et une baisse du niveau des prix du riz** par rapport au deuxième trimestre 2020.

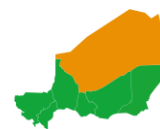
Sur la même période, **l'oignon et la pomme de terre** ont enregistré une hausse à leur niveau tandis que le prix de **l'huile de palme** a connu une baisse..



SOMMAIRE

Missions de la Direction Régionale de l'Institut National de la Statistique d'AGADEZ	ii
Sommaire	1
Liste des graphiques	2
Liste des tableaux	2
1. Hausse du prix du mil depuis le dernier trimestre.....	3

2. Hausse du prix du sorgho au cours du troisième trimestre.....	3
3. Hausse du prix du maïs au troisième trimestre 2020.....	4
4. Baisse du prix du riz au cours du troisième trimestre.....	4
5. Augmentation du prix du niébé au cours troisième trimestre.....	5



LISTE DES GRAPHIQUE

Graphique 1 : Évolution du prix moyen du sac de 50 kg de mil	3
Graphique 2 : Évolution du prix moyen du sac de 50 kg de sorgho (en F CFA).....	3
Graphique 3 : Évolution du prix moyen du sac de 100 kg de maïs (en F CFA)	4
Graphique 4 : Évolution du prix moyen du sac de 50 kg de riz (en F CFA).....	4
Graphique 5 : Évolution du prix moyen du sac de 50 kg de niébé (en FCFA)	5

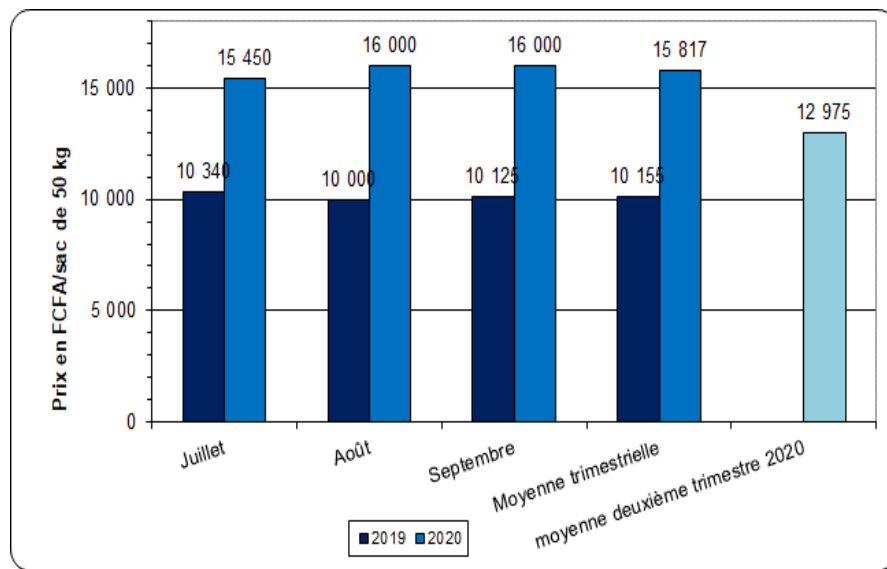
LISTE DES TABLEAUX

Tableau 1 : Evolution des prix moyens de l'huile de palme, de la pomme de terre et de l'oignon dans la commune d'Agadez	5
---	---



1. HAUSSE DU PRIX DU MIL DEPUIS LE DERNIER TRIMESTRE

Graphique 1 : Évolution du prix moyen du sac de 50 kg de mil



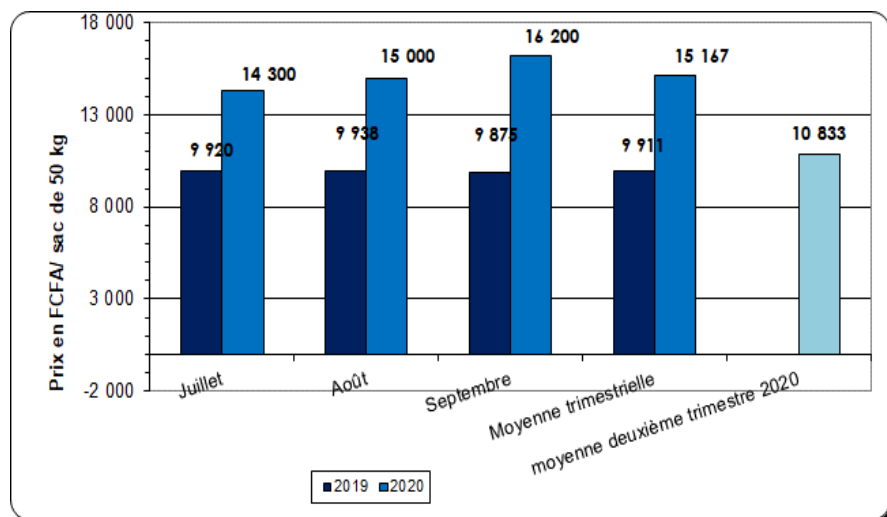
Au troisième trimestre 2020, le prix moyen du sac de 50 kg de mil s'établit à 15 817 F CFA. Ce prix est en hausse de 21,9 %, par rapport au trimestre précédent.

Au cours de ce trimestre le prix moyen le plus élevé du sac de 50 kg a été observé au mois d'août et septembre (16 000 FCFA) et le prix moyen le plus bas a été observé au mois de juillet (15 450 FCFA).

En glissement annuel, troisième trimestre 2020 par rapport au troisième trimestre 2019 le prix moyen du sac de 50 kg de mil a connu une hausse significative de 55, 8%.

2. HAUSSE DU PRIX DU SORGHO AU COURS DU TROISIEME TRIMESTRE

Graphique 2 : Évolution du prix moyen du sac de 50 kg de sorgho (en F CFA)



Au troisième trimestre 2020, le prix moyen du sac de 50 kg de sorgho s'établit à 15 167 F CFA. Ce prix est en hausse de 40 % par rapport au trimestre précédent.

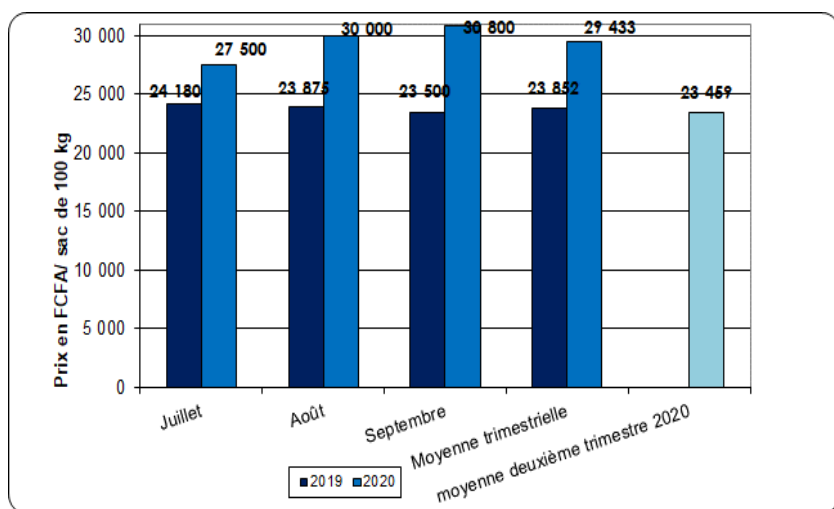
Au cours de ce trimestre le prix moyen le plus élevé du sac de 50 kg a été observé au mois de septembre (16 200 FCFA) et le prix moyen le plus bas a été observé au mois de juillet (14 300 FCFA).

En glissement annuel, troisième trimestre 2020 par rapport au troisième trimestre 2019 le prix

moyen du sac de 50 kg de sorgho a connu une hausse significative de 53%.

3. HAUSSE DU PRIX DU MAÏS AU TROISIEME TRIMESTRE 2020

Graphique 3 : Évolution du prix moyen du sac de 100 kg de maïs (en F CFA)



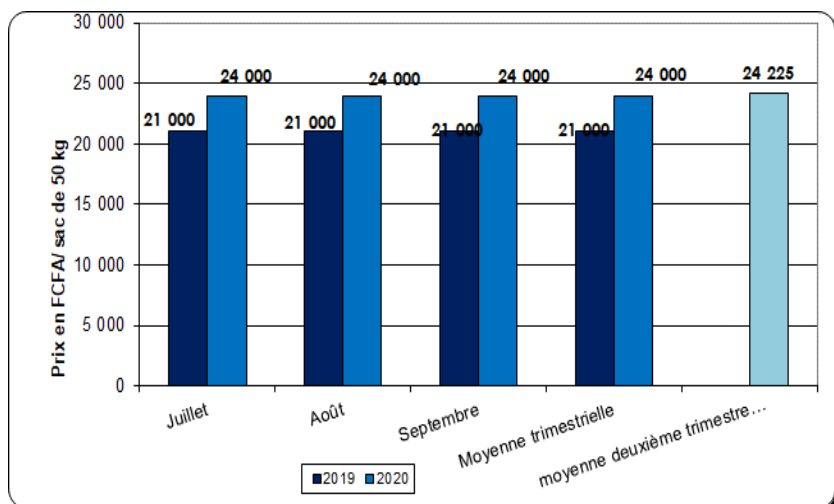
Au troisième trimestre 2020, le prix moyen du sac de 100 kg de maïs s'établit à 29 433 F CFA. Ce prix est en hausse de 25,5 % par rapport au trimestre précédent.

Au cours de ce trimestre le prix moyen le plus élevé du sac de 100 kg a été observé au mois de septembre (30 800 FCFA) et le prix moyen le plus bas a été observé au mois de juillet (27 500 FCFA).

En glissement annuel, troisième trimestre 2020 par rapport au troisième trimestre 2019 le prix moyen du sac de 100 kg de maïs a connu une hausse de 23,4%.

4. BAISSÉ DU PRIX DU RIZ AU COURS DU TROISIEME TRIMESTRE

Graphique 4 : Évolution du prix moyen du sac de 50 kg de riz (en F CFA)



Au troisième trimestre 2020, le prix moyen du sac de 50 kg de riz s'établit à 24 000 F CFA. Ce prix est en légère baisse de 0,9 % par rapport au trimestre précédent.

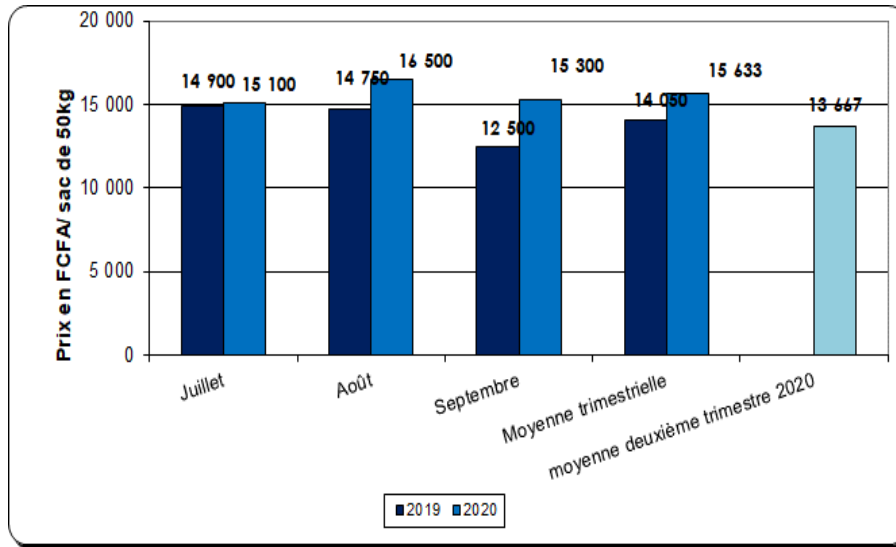
Au cours de ce trimestre le prix du riz a connu une stabilité sur tous les trois mois (24 000 F CFA)

En glissement annuel, troisième trimestre 2020 par rapport au troisième trimestre 2019 le prix moyen du sac de 50 kg de riz a connu une hausse de 14,3%.



5. AUGMENTATION DU PRIX DU NIEBE AU COURS TROISIEME TRIMESTRE

Graphique 5 : Évolution du prix moyen du sac de 50 kg de niébé (en FCFA)



Au troisième trimestre 2020, le prix moyen du sac de 50 kg de niébé s'établit à 15 633 F CFA. Ce prix est en hausse de 14,4 % par rapport au trimestre précédent.

Au cours de ce trimestre le prix moyen le plus élevé du sac de 50 kg a été observé au mois d'août (16 500 FCFA) et le prix moyen le plus bas a été observé au mois de juillet (15 100 FCFA).

En glissement annuel, troisième trimestre 2020 par rapport au troisième trimestre 2019 le prix moyen du sac de 50 kg de niébé a connu une hausse de 11,3%.

Tableau 1 : Evolution des prix moyens de l'huile de palme, de la pomme de terre et de l'oignon dans la commune d'Agadez

Produit	Unités	Juillet	Août	Septembre	Moy 3T20	Moy 2T20	Variation (%)3T20/2T20	Moy 3T19
Huile de palme	Litre	645	750	775	723	794	-8,8	702
Pomme de terre	Kg	535	725	500	587	381	54,0	552
Oignon	Kg	255	400	360	338	167	103,2	198

Huile de palme : Le prix moyen du litre de l'huile de palme s'établit au cours du troisième trimestre 2020 à 723 F CFA contre 794 F CFA au deuxième trimestre 2020, soit une baisse de 8,8 %.

En glissement annuel troisième trimestre 2020 par rapport au troisième trimestre 2019 le prix moyen du litre a haussé de 3%.

LA POMME DE TERRE : Le prix moyen du kg de la pomme de terre s'établit au cours du troisième trimestre 2020 à 587 FCFA contre 381 FCFA au deuxième trimestre 2020, soit une hausse de 54%.

En glissement annuel troisième trimestre 2020 par rapport au troisième trimestre 2019 le prix moyen du kg a haussé de 6,3%.

L'OIGNON : Le prix moyen du kg de l'oignon s'établit au cours du troisième trimestre 2020 à 338 FCFA contre 167 FCFA au deuxième trimestre 2020, soit une hausse significative de 103,2%.

En glissement annuel troisième trimestre 2020 par rapport au troisième trimestre 2019 le prix moyen du kg a haussé de 70,5%.

ins



Institut National
de la Statistique

NIGER