



RÉPUBLIQUE DU NIGER

Fraternité - Travail - Progrès

MINISTÈRE DU PLAN

INSTITUT NATIONAL DE LA STATISTIQUE

DIRECTION RÉGIONALE D'AGADEZ

N°43



AGADEZ

BULLETIN TRIMESTRIEL

JANVIER 2021

CONJONCTURE



BULLETIN TRIMESTRIEL DES PRIX
PERIODE : QUATRIEME TRIMESTRE 2020

MISSIONS DE LA DIRECTION REGIONALE DE L'INSTITUT NATIONAL DE LA STATISTIQUE D'AGADEZ

Les missions sont :

- La production des données au niveau régional ;
- La coordination statistique au niveau régional.

Pour cela la DR/INS/AZ doit :

- Recueillir, pour le compte des services centraux de l'INS, les informations qui ne sont pas disponibles au niveau central et qui doivent être collectées aux échelons régional et sous-régional;
- Exécuter au niveau régional et sous régional, pour le compte des services centraux de l'INS toute opération d'enquête ou de recensement;
- Diffuser les données régionales traitées par la Direction Générale de l'INS et les autres Directions Régionales ou élaborées par les DRS elles mêmes;
- Réaliser des enquêtes ou toute autre étude avec les partenaires sous forme de contrat au niveau régional, afin de satisfaire les besoins spécifiques, en données statistiques, des autorités politiques et administratives régionales, des collectivités territoriales, des services et des partenaires au développement intervenant au niveau des régions
- Gérer les ressources humaines, matérielles et financières mises à leur disposition par la Direction Générale de l'INS;
- Représenter l'INS et assurer la coordination technique et opérationnelle des activités statistiques des différentes structures concernées au niveau régional;
- Promouvoir la culture statistique et commémorer la Journée Africaine de la Statistique au niveau régional.



La Direction Régionale de l'Institut National de la Statistique d'Agadez a le plaisir de vous présenter le numéro 43 du « **Bulletin trimestriel des prix** ». Ce bulletin présente l'évolution trimestrielle des prix de certains produits de première nécessité sur la base des relevés quotidiens effectués au niveau de deux (2) principaux marchés du chef lieu de la région à savoir le marché de l'Est et le marché de bétails. Les produits faisant l'objet de cette collecte sont principalement constitués de

céréales (mil, maïs, sorgho, riz), du niébé, de l'oignon, de la pomme de terre et de l'huile de palme.

La mesure des poids des produits suivis au niveau des marchés n'étant pas effectuée, le poids du sac est celui déclaré par les commerçants. Ainsi, le poids réel du sac varie d'une céréale à une autre et d'un produit à un autre.

SIGNALETIQUE



agriculture



climatologie



commerce



conditions de vie
des ménages



conjuncture



économie



éducation



élevage



emploi et
revenus



énergie



environnement



habitat



industrie



justice



nutrition



population



poste et
télécommunications



santé



services



société



territoire



tourisme



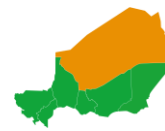
transports

OURS

Unité responsable : Direction Régionale de l'Institut National de la Statistique d'Agadez

Photos : Direction Régionale de l'Institut National de la Statistique d'Agadez

Editeur de la publication : INS



Au cours du quatrième trimestre 2020, la situation des prix des céréales et du niébé sur ces deux principaux marchés de la commune d'Agadez est caractérisée par **une baisse du niveau des prix des céréales et du niébé et une stabilité du niveau des prix du riz** par rapport au troisième trimestre 2020.

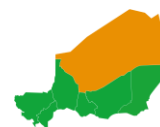
Sur la même période, **l'oignon et l'huile de palme** ont enregistré une hausse à leur niveau tandis que le prix de **la pomme de terre** a connu une baisse..



SOMMAIRE

Missions de la Direction Régionale de l'Institut National de la Statistique d'AGADEZ	ii
Sommaire	1
Liste des graphiques	2
Liste des tableaux	2
1. Hausse du prix du mil depuis le dernier trimestre.....	3

2. Hausse du prix du sorgho au cours du troisième trimestre.....	3
3. Hausse du prix du maïs au troisième trimestre 2020.....	4
4. Baisse du prix du riz au cours du troisième trimestre.....	4
5. Augmentation du prix du niébé au cours troisième trimestre.....	6



LISTE DES GRAPHIQUE

Graphique 1 : Évolution du prix moyen du sac de 50 kg de mil	3
Graphique 2 : Évolution du prix moyen du sac de 50 kg de sorgho (en F CFA).....	3
Graphique 3 : Évolution du prix moyen du sac de 100 kg de maïs (en F CFA)	4
Graphique 4 : Évolution du prix moyen du sac de 50 kg de riz (en F CFA).....	4
Graphique 5 : Évolution du prix moyen du sac de 50 kg de niébé (en FCFA)	6

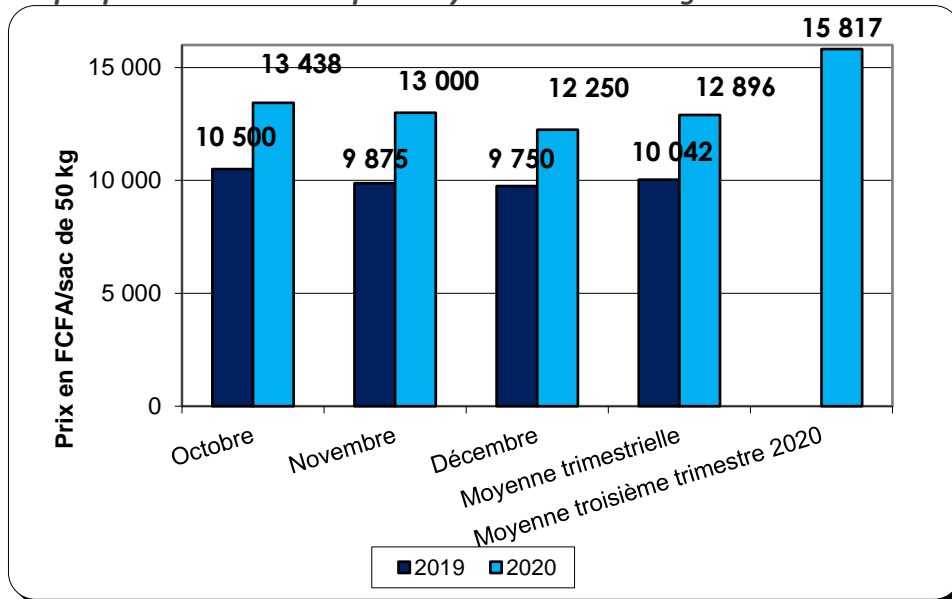
LISTE DES TABLEAUX

Tableau 1 : Evolution des prix moyens de l'huile de palme, de la pomme de terre et de l'oignon dans la commune d'Agadez	6
---	---



1. BAISSÉ DU PRIX DU MIL AU COURS DU QUATRIÈME TRIMESTRE

Graphique 1 : Évolution du prix moyen du sac de 50 kg de mil



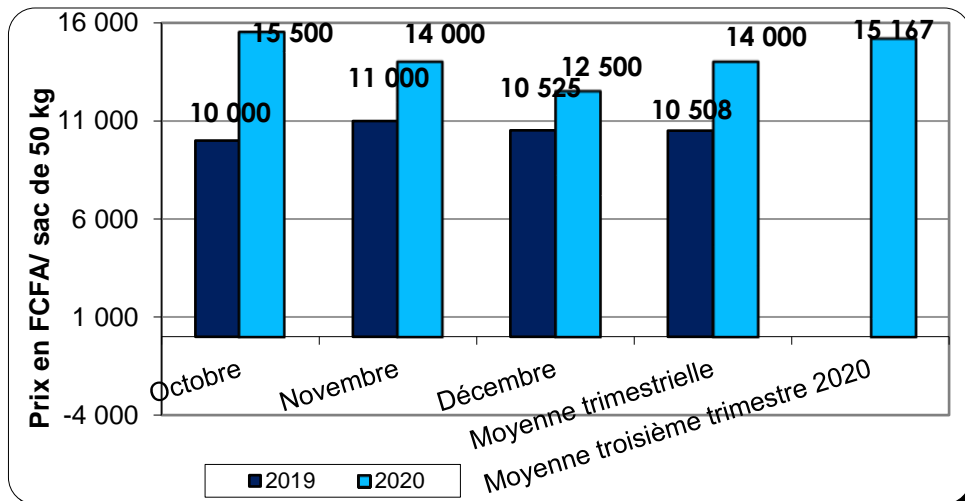
Au quatrième trimestre 2020, le prix moyen du sac de 50 kg de mil s'établit à 12 896 F CFA. Ce prix est en baisse de 18,5 %, par rapport au trimestre précédent.

Au cours de ce trimestre le prix moyen le plus élevé du sac de 50 kg a été observé au mois d'octobre (13 438 FCFA) et le prix moyen le plus bas a été observé au mois de décembre (12 250 FCFA).

En glissement annuel, quatrième trimestre 2020 par rapport au quatrième trimestre 2019 le prix moyen du sac de 50 kg de mil a connu une hausse significative de 28,4 %.

2. BAISSÉ DU PRIX DU SORGHO AU COURS DU QUATRIÈME TRIMESTRE

Graphique 2 : Évolution du prix moyen du sac de 50 kg de sorgho (en F CFA)



Au quatrième trimestre 2020, le prix moyen du sac de 50 kg de sorgho s'établit à 14 000 F CFA. Ce prix est en baisse de 7,7 % par rapport au trimestre précédent.

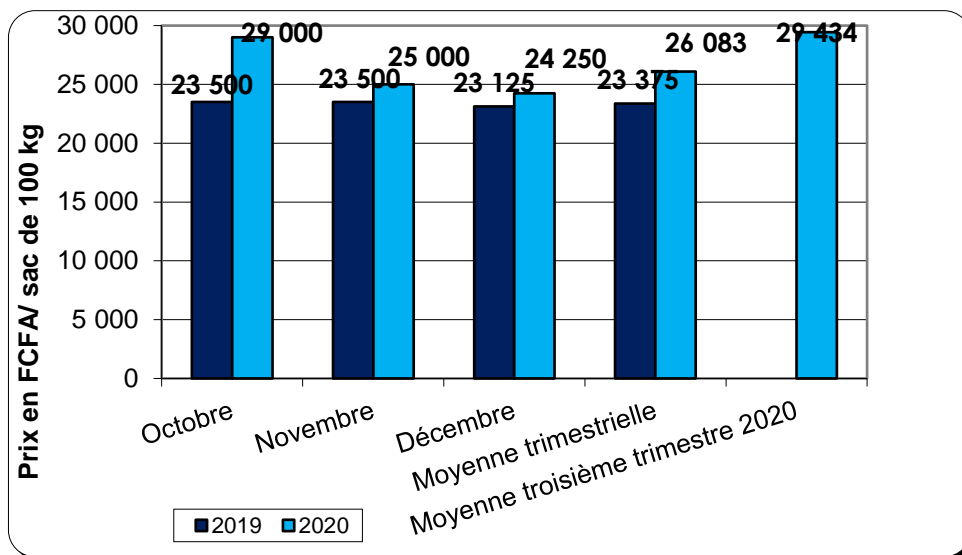
Au cours de ce trimestre le prix moyen le plus élevé du sac de 50 kg a été observé au mois d'octobre (15 500 FCFA) et le prix moyen le plus bas a été observé au mois de décembre (12 500 FCFA).

En glissement annuel, quatrième trimestre 2020 par rapport au quatrième trimestre 2019 le prix

moyen du sac de 50 kg de sorgho a connu une hausse significative de 33 ,2%.

3. BAISSÉ DU PRIX DU MAÏS AU QUATRIEME TRIMESTRE 2020

Graphique 3 : Évolution du prix moyen du sac de 100 kg de maïs (en F CFA)



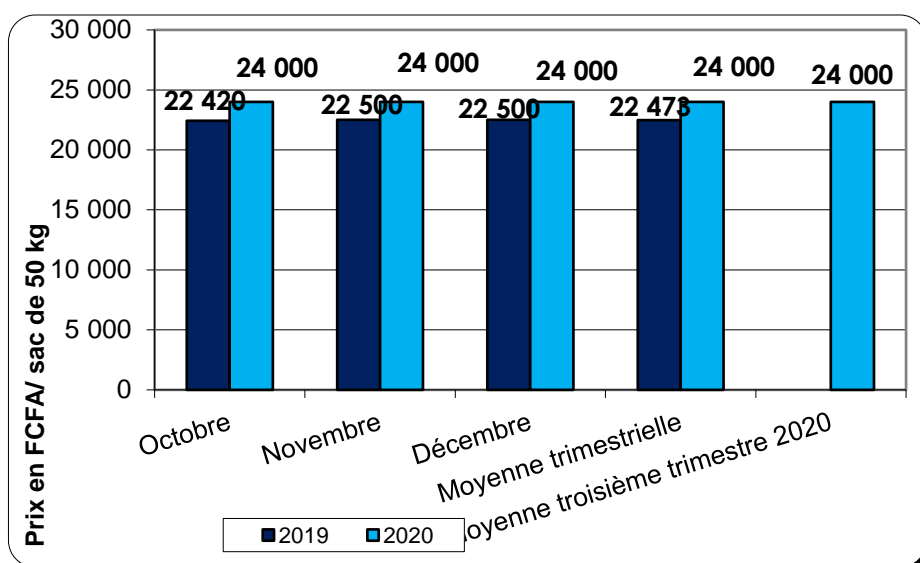
Au quatrième trimestre 2020, le prix moyen du sac de 100 kg de maïs s'établit à 26 083 F CFA. Ce prix est en baisse de 11,4 % par rapport au trimestre précédent.

Au cours de ce trimestre le prix moyen le plus élevé du sac de 100 kg a été observé au mois d'octobre (29 000 FCFA) et le prix moyen le plus bas a été observé au mois de décembre (24 250 FCFA).

En glissement annuel, quatrième trimestre 2020 par rapport au quatrième trimestre 2019 le prix moyen du sac de 100 kg de maïs a connu une hausse de 11,6%.

4. STABILITÉ DU PRIX DU RIZ AU COURS DU QUATRIEME TRIMESTRE

Graphique 4 : Évolution du prix moyen du sac de 50 kg de riz (en F CFA)



Au quatrième trimestre 2020, le prix moyen du sac de 50 kg de riz s'établit à 24 000 F CFA est reste stable par rapport au trimestre précédent.

Au cours de ce trimestre le prix du riz a connu une stabilité sur tous les trois mois (24 000 F CFA)

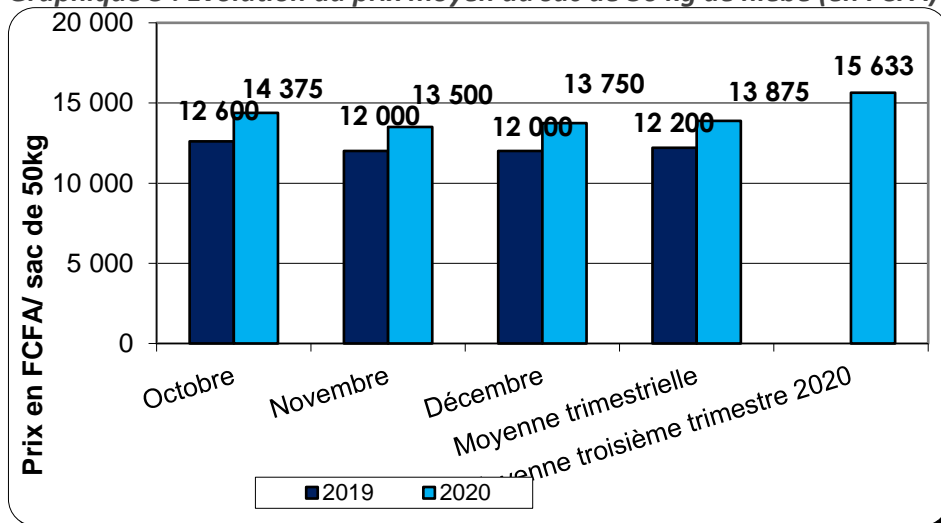
En glissement annuel, quatrième trimestre 2020 par rapport au quatrième trimestre 2019 le prix



moyen du sac de 50 kg de riz a connu une hausse de 6,8%.

5. AUGMENTATION DU PRIX DU NIEBE AU COURS DU QUATRIEME TRIMESTRE

Graphique 5 : Évolution du prix moyen du sac de 50 kg de niébé (en FCFA)



Au quatrième trimestre 2020, le prix moyen du sac de 50 kg de niébé s'établit à 13 875 F CFA. Ce prix est en baisse de 11,2 % par rapport au trimestre précédent.

Au cours de ce trimestre le prix moyen le plus élevé du sac de 50 kg a été observé au mois d'octobre (14 375 FCFA) et le prix moyen le plus bas a été observé au mois de novembre (13 500 FCFA).

En glissement annuel, quatrième trimestre 2020 par rapport au quatrième trimestre 2019 le prix moyen du sac de 50 kg de niébé a connu une hausse de 13,7%.

Tableau 1 : Evolution des prix moyens de l'huile de palme, de la pomme de terre et de l'oignon dans la commune d'Agadez

Produit	Unités	Octobre	Novembre	Décembre	Moy 4T20	Moy 3T20	Variation (%) 4T20/3T20	Moy 4T19
Huile de palme	Litre	775	762,5	758	765	724	5,8	700
Pomme de terre	Kg	500	500	512,5	504	587	-14,1	570
Oignon	Kg	475	375	363	404	338	19,6	242

Huile de palme : Le prix moyen du litre de l'huile de palme s'établit au cours du quatrième trimestre 2020 à 765 F CFA contre 724 F CFA au troisième trimestre 2020, soit une Hausse de 5,8 %.

En glissement annuel quatrième trimestre 2020 par rapport au quatrième trimestre 2019 le prix moyen du litre a haussé de 9,3%.

LA POMME DE TERRE : Le prix moyen du kg de la pomme de terre s'établit au cours du quatrième trimestre 2020 à 504 FCFA contre 587 FCFA au troisième trimestre 2020, soit une baisse de 14,1%.

En glissement annuel quatrième trimestre 2020 par rapport au quatrième trimestre 2019 le prix moyen du kg a baissé de 11,5%.

L'OIGNON : Le prix moyen du kg de l'oignon s'établit au cours du quatrième trimestre 2020 à 404 FCFA contre 338 FCFA au troisième trimestre 2020, soit une hausse de 19,6%.

En glissement annuel quatrième trimestre 2020 par rapport au quatrième trimestre 2019 le prix moyen du kg a haussé de 66,8%.

ins



Institut National
de la Statistique

NIGER