



RÉPUBLIQUE DU NIGER

Fraternité - Travail - Progrès

REGION D'AGADEZ

DIRECTION RÉGIONALE DE L'INSTITUT NATIONAL DE LA STATISTIQUE

N°11



AGADEZ

BULLETIN ANNUEL DES PRIX

EDITION JANVIER 2022

CONJONCTURE



BULLETIN ANNUEL DES PRIX
ANNEE : 2021

MISSIONS DE LA DIRECTION REGIONALE DE L'INSTITUT NATIONAL DE LA STATISTIQUE D'AGADEV

Les missions sont :

- La production des données au niveau régional ;
- La coordination statistique au niveau régional.

Pour cela, la DR/INS/AZ doit :

- Recueillir, pour le compte des services centraux de l'INS, les informations qui ne sont pas disponibles au niveau central et qui doivent être collectées aux échelons régional et sous-régional ;
- Exécuter au niveau régional et sous régional, pour le compte des services centraux de l'INS toute opération d'enquête ou de recensement ;
- Diffuser les données régionales traitées par la Direction Générale de l'INS et les autres Directions Régionales ou élaborées par les DRS elles mêmes ;
- Réaliser des enquêtes ou toute autre étude avec les partenaires sous forme de contrat au niveau régional, afin de satisfaire les besoins spécifiques, en données statistiques, des autorités politiques et administratives régionales, des collectivités territoriales, des services et des partenaires au développement intervenant au niveau des régions ;
- Gérer les ressources humaines, matérielles et financières mises à leur disposition par la Direction Générale de l'INS ;
- Représenter l'INS et assurer la coordination technique et opérationnelle des activités statistiques des différentes structures concernées au niveau régional ;
- Promouvoir la culture statistique et commémorer la Journée Africaine de la Statistique au niveau régional.



La Direction Régionale de l'Institut National de la Statistique d'Agadez (DR/INS-AZ) a le plaisir de vous présenter le numéro 11 du « **Bulletin annuel des prix** ». Ce bulletin présente l'évolution annuelle des prix de certains produits de première nécessité sur la base des relevés quotidiens effectués au niveau de deux (2) principaux marchés du chef lieu de la région (marché de l'Est et marché de bétails). Les produits

collectés sont les céréales (mil, maïs, sorgho, riz), le niébé, l'oignon, la pomme de terre et l'huile de palme.

La mesure des poids des produits suivis au niveau des marchés n'est pas effectuée. Pour les céréales et le niébé, le poids du sac déclaré par les commerçants ne correspond pas toujours au poids réel du sac.

SIGNALÉTIQUE



agriculture



climatologie



commerce



conditions de vie
des ménages



conjoncture



économie



éducation



élevage



emploi et
revenus



énergie



environnement



habitat



industrie



justice



nutrition



population



poste et
télécommunications



santé



services



société



territoire



tourisme



transports

OURS

Unité responsable : Direction Régionale de l'Institut National de la Statistique d'Agadez

Auteurs :

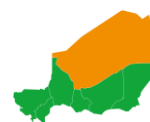
Ibrahim NAANY MAHAMAN, Directeur régional de l'Institut National de la Statistique d'Agadez

Mahamadou HALIDOU ZAKOYE, Chef de service des Statistiques Économiques et Sociales

Photos : Direction Régionale de l'Institut National de la Statistique d'Agadez (**Mahamadou HALIDOU ZAKOYE**)

Editeur de la publication : Direction Régionale de l'Institut National de la Statistique d'Agadez





SOMMAIRE

Sommaire	1	3. Le prix du sorgho augmente de 15 % au troisieme trimestre 2021	3
Liste des graphiques.....	1	4. Le prix du riz reste stable au troisieme trimestre 2021.....	Erreur ! Signet non défini.
1. Le prix du niébé augmente de 40 % au troisieme trimestre 2021.....	2	5. le prix du mil baisse de 1 % au troisieme trimestre 2021.....	2
2. Le prix du maïs augmente de 20 % au troisième trimestre 2021.....	2	6. Le Kilos de l'oignon augmente de 39 % .	4

LISTE DES GRAPHIQUES

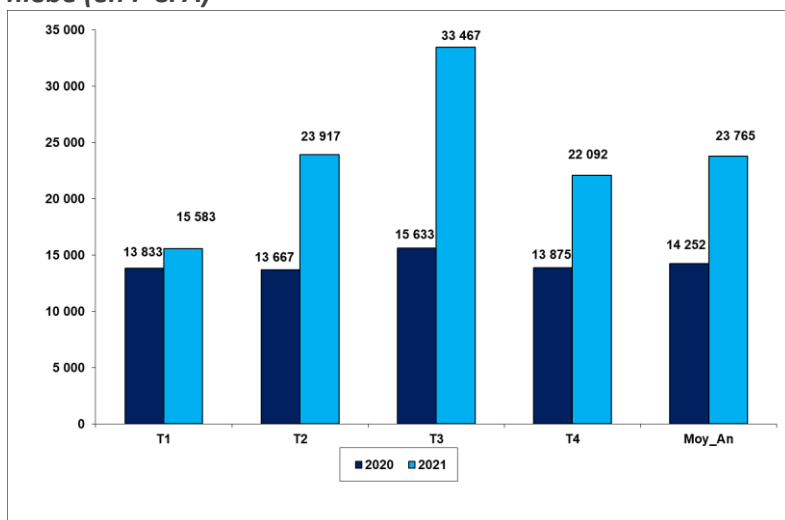
Graphique 1 : Évolution du prix moyen du sac de 50 kg de niébé (en F CFA)	2
Graphique 2 : Évolution du prix moyen du sac de 50 kg de Maïs (en F CFA)	4
Graphique 3 : Évolution du prix moyen du sac de 50 kg de sorgho (en F CFA)	3
Graphique 4 : Évolution du prix moyen du sac de 50 kg de riz (en F CFA)	3
Graphique 5 : Évolution du prix moyen du sac de 50 kg de mil (en F CFA)	2

LISTE DES TABLEAUX

Tableau 1 : Evolution des prix moyens de l'huile de palme, de la pomme de terre et de l'oignon dans la commune d'Agadez (en F CFA)	4
--	---

1. LE PRIX DU NIEBE AUGMENTE DE 67% EN 2021

Graphique 1 : Évolution du prix moyen du sac de 50 kg de niébé (en F CFA)



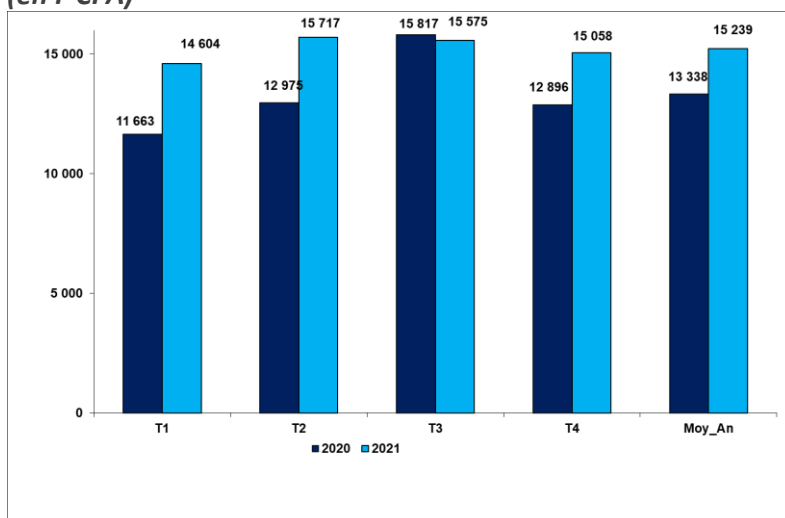
En 2021, le prix moyen du sac de 50 kg du niébé s'est établi à 23 765 FCFA contre 14 252 FCFA en 2020.

Au cours de cette année le prix moyen le plus élevé du sac de 50 kg de niébé atteint 33 467 au 3^{ème} trimestre.

En revanche, le prix moyen le plus bas a été observé au 1^{er} trimestre (15 583 FCFA).

2. LE PRIX DU MIL AUGMENTE DE 14 % EN 2021

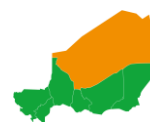
Graphique 2 : Évolution du prix moyen du sac de 50 kg de mil (en F CFA)



En 2021, le prix moyen du sac de 50 kg du mil s'est établi à 15 239 FCFA contre 13 338 FCFA en 2020.

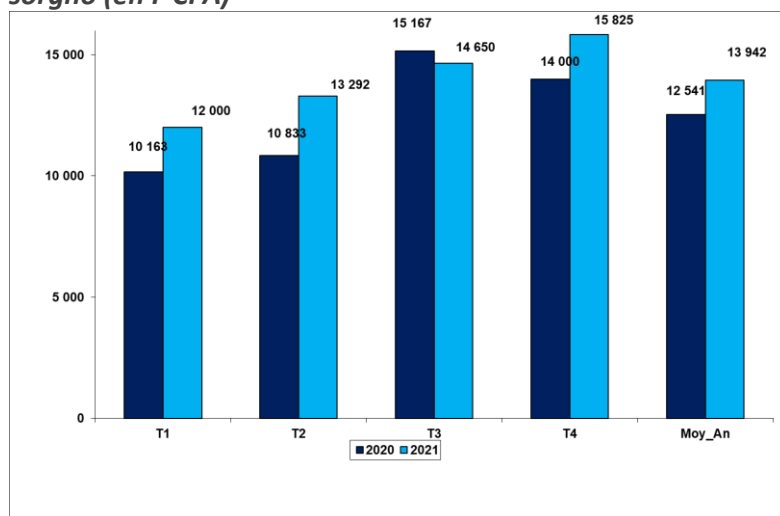
Au cours de cette année, le prix moyen le plus élevé du sac de 50 kg a été observé au 2^{ème} trimestre (15 717 FCFA).

En revanche, le prix moyen le plus bas a été observé au 1^{er} trimestre (14 604 FCFA).



3. LE PRIX DU SORGHO AUGMENTE DE 11 % EN 2021

Graphique 3 : Évolution du prix moyen du sac de 50 kg de sorgho (en F CFA)



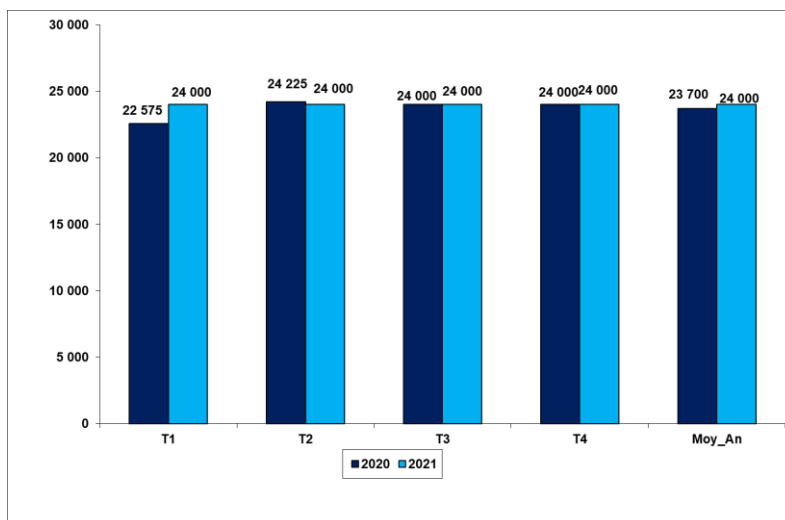
En 2021, le prix moyen du sac de 50 kg du sorgho s'est établi à 13 942 FCFA contre 12 541 FCFA en 2020.

Au cours de cette année, le prix moyen le plus élevé du sac de 50 kg a été observé au 4^{ème} trimestre (15 825 FCFA).

En revanche, le prix moyen le plus bas a été observé au 1^{er} trimestre (12 000 FCFA).

4. LE PRIX DU RIZ AUGMENTE LÉGEREMENT DE 1 % EN 2021

Graphique 4 : Évolution du prix moyen du sac de 50 kg de riz (en F CFA)

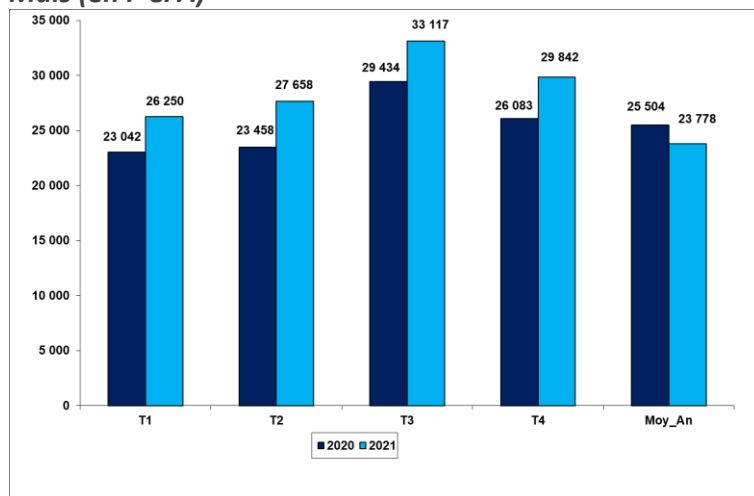


En 2021, le prix moyen du sac de 50 kg du riz s'est établi à 24 000 FCFA contre 23 700 FCFA en 2020.

Au cours de cette année, le prix moyen du sac de 50 kg riz reste stable sur les quatre trimestres.

5. LE PRIX DU MAÏS BAISSÉ DE 7 % EN 2021

Graphique 5 : Évolution du prix moyen du sac de 50 kg de Maïs (en F CFA)



En 2021, le prix moyen du sac de 100 kg du maïs s'est établi à 23 778 FCFA contre 25 504 FCFA en 2020.

Au cours de cette année, le prix moyen le plus élevé du sac de 100 kg a été observé au 3^{ème} trimestre (33 117 FCFA).

En revanche, le prix moyen le plus bas a été observé au 1^{er} trimestre (26 250 FCFA).

6. LE KILOS DE LA POMME DE TERRE AUGMENTÉ DE 19 %

Tableau 1 : Evolution des prix moyens de l'huile de palme, de la pomme de terre et de l'oignon dans la commune d'Agadez (en F CFA)

PRODUITS	Unités	1er Trimestre		2ième Trimestre		3ième Trimestre		4ième Trimestre		Moyennes annuelles		variation 2021/2020
		2020	2021	2020	2021	2020	2021	2020	2021	2020	2021	
Huile de palme	Litre	800	832	794	937	724	1080	765	1080	771	982	27,4
Pomme de terre	Kg	451	300	381	390	587	528	504	629	481	462	-4,0
Oignon	Kg	234	198	167	232	338	323	404	373	286	282	-1,5



Le prix moyen annuel du litre de **l'huile de palme** s'établit à 982 FCFA en 2021, contre 771 FCFA en 2020, **soit une hausse de 27%**. Au cours de cette année, le prix moyen le plus élevé du litre d'huile de palme a été observé au 3^{ème} et 4^{ème} trimestre (1 080 FCFA). En revanche le prix moyen le plus bas a été observé au 1^{er} trimestre (832 FCFA).



Le prix moyen annuel du kg de **pomme de terre** s'établit à 462 FCFA en 2021, contre 481 FCFA en 2020, **soit une baisse de 4%**. Au cours de cette année, le prix moyen le plus élevé du kg a été observé au 4^{ème} trimestre (629 FCFA). En revanche le prix moyen le plus bas a été observé au 1^{er} trimestre (300 FCFA).



Le prix moyen annuel du kg de l'**oignon** s'établit à 282 FCFA en 2021, contre 286 FCFA en 2020, **soit une baisse de 2%**. Au cours de cette année, le prix moyen le plus élevé du kg a été observé au 4^{ème} trimestre (373 FCFA). En revanche le prix moyen le plus bas a été observé au 1^{er} trimestre (198 FCFA).



Institut National
de la Statistique

NIGER