



RÉPUBLIQUE DU NIGER

Fraternité - Travail - Progrès

MINISTÈRE DU PLAN

INSTITUT NATIONAL DE LA STATISTIQUE

DIRECTION RÉGIONALE D'AGADEZ

N°45



AGADEZ

BULLETIN TRIMESTRIEL

JUILLET 2021

CONJONCTURE



BULLETIN TRIMESTRIEL DES PRIX
PERIODE : DEUXIEME TRIMESTRE 2021

MISSIONS DE LA DIRECTION REGIONALE DE L'INSTITUT NATIONAL DE LA STATISTIQUE D'AGADEZ

Les missions sont :

- La production des données au niveau régional ;
- La coordination statistique au niveau régional.

Pour cela la DR/INS/AZ doit :

- Recueillir, pour le compte des services centraux de l'INS, les informations qui ne sont pas disponibles au niveau central et qui doivent être collectées aux échelons régional et sous-régional;
- Exécuter au niveau régional et sous régional, pour le compte des services centraux de l'INS toute opération d'enquête ou de recensement;
- Diffuser les données régionales traitées par la Direction Générale de l'INS et les autres Directions Régionales ou élaborées par les DRS elles mêmes;
- Réaliser des enquêtes ou toute autre étude avec les partenaires sous forme de contrat au niveau régional, afin de satisfaire les besoins spécifiques, en données statistiques, des autorités politiques et administratives régionales, des collectivités territoriales, des services et des partenaires au développement intervenant au niveau des régions ;
- Gérer les ressources humaines, matérielles et financières mises à leur disposition par la Direction Générale de l'INS;
- Représenter l'INS et assurer la coordination technique et opérationnelle des activités statistiques des différentes structures concernées au niveau régional;
- Promouvoir la culture statistique et commémorer la Journée Africaine de la Statistique au niveau régional.



La Direction Régionale de l'Institut National de la Statistique d'Agadez a le plaisir de vous présenter le numéro 45 du « **Bulletin trimestriel des prix** ». Ce bulletin présente l'évolution trimestrielle des prix de certains produits de première nécessité sur la base des relevés quotidiens effectués au niveau de deux (2) principaux marchés du chef lieu de la région à savoir (le marché de l'Est et le marché de bétails). Les produits ~~faisant l'objet de cette~~ collectése sont : principalement constitués deles céréales (mil, maïs, sorgho, riz), ~~du~~ le niébé, ~~de~~ l'oignon, ~~de~~ la pomme de

terre et ~~de~~ l'huile de palme.

La mesure des poids des produits suivis au niveau des marchés ~~n'étant~~ n'est pas effectuée.

Pour les céréales et le niébé, le poids du sac ~~est celui~~ déclaré par les commerçants ne correspond pas toujours au poids réel. ~~Ainsi,~~ le poids réel du sac varie d'une céréale à une autre et d'un produit à un autre.

SIGNALETIQUE



agriculture



climatologie



commerce



conditions de vie
des ménages



conjoncture



économie



éducation



élevage



emploi et
revenus



énergie



environnement



habitat



industrie



justice



nutrition



population



poste et
télécommunications



santé



services



société



territoire



tourisme



transports

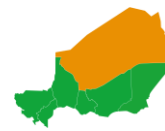
OURS

Unité responsable : Direction Régionale de l'Institut National de la Statistique d'Agadez

Photos : Direction Régionale de l'Institut National de la Statistique d'Agadez

Editeur de la publication : INS





Au cours du deuxième trimestre 2021, la situation des prix des céréales et du niébé sur ces deux principaux marchés de la commune d'Agadez est caractérisée par **une hausse du niveau de tous les céréales ainsi que le niébé et une stabilité du niveau des prix du riz** par rapport au premier trimestre 2021.

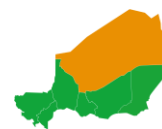
Sur la même période **l'oignon, la pomme de terre et l'huile de palme** ont enregistré une hausse à leur niveau.



SOMMAIRE

Missions de la Direction Régionale de l'Institut National de la Statistique d'AGADEZ	ii
Sommaire	1
Liste des graphiques	2
Liste des tableaux	2
1. Hausse du prix du mil depuis le dernier trimestre.....	3

2. Hausse du prix du sorgho au cours du troisième trimestre.....	3
3. Hausse du prix du maïs au troisième trimestre 2020.....	4
4. Baisse du prix du riz au cours du troisième trimestre.....	4
5. Augmentation du prix du niébé au cours troisième trimestre.....	5



LISTE DES GRAPHIQUE

Graphique 1 : Évolution du prix moyen du sac de 50 kg de mil	3
Graphique 2 : Évolution du prix moyen du sac de 50 kg de sorgho (en F CFA).....	3
Graphique 3 : Évolution du prix moyen du sac de 100 kg de maïs (en F CFA)	4
Graphique 4 : Évolution du prix moyen du sac de 50 kg de riz (en F CFA).....	4
Graphique 5 : Évolution du prix moyen du sac de 50 kg de niébé (en FCFA)	5

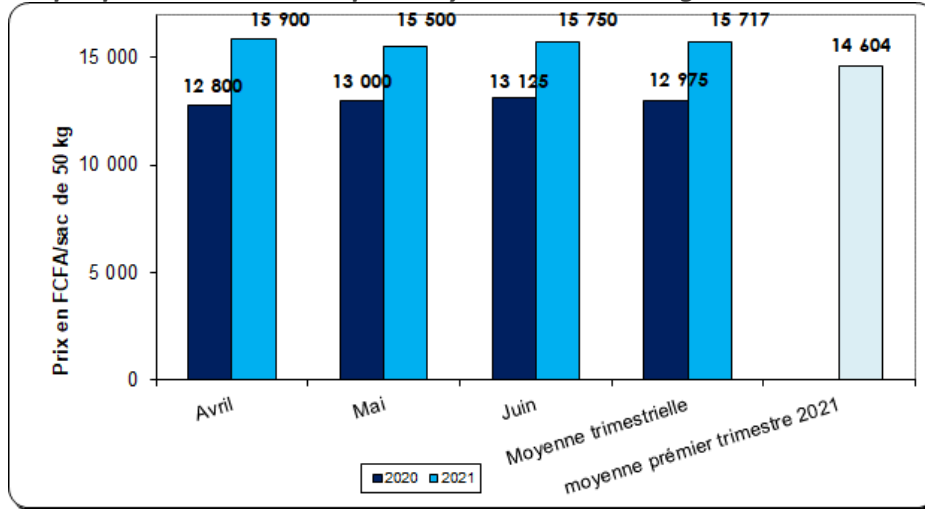
LISTE DES TABLEAUX

Tableau 1 : Evolution des prix moyens de l'huile de palme, de la pomme de terre et de l'oignon dans la commune d'Agadez	5
---	---



1. HAUSSE DU PRIX DU MIL AU COURS DU PREMIER TRIMESTRE 2021

Graphique 1 : Évolution du prix moyen du sac de 50 kg de mil



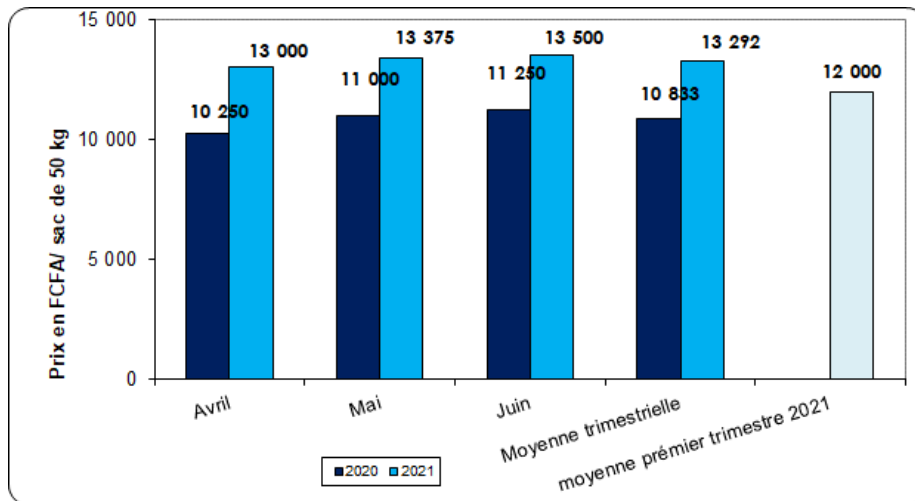
Au deuxième trimestre 2021, le prix moyen du sac de 50 kg de mil s'établit à 15 717 F CFA. Ce prix est en hausse de 7,6 %, par rapport au trimestre précédent.

Au cours de ce trimestre, le prix moyen le plus élevé du sac de 50 kg a été observé au mois d'avril (15 900 FCFA) et le prix moyen le plus bas a été observé au mois de Mai (15 500 FCFA).

En glissement annuel deuxième trimestre 2021 par rapport au deuxième trimestre 2020, le prix moyen du sac de 50 kg de mil a connu une hausse significative de 21,1 %.

2. HAUSSE DU PRIX DU SORGHO AU COURS DU PREMIER TRIMESTRE 2021

Graphique 2 : Évolution du prix moyen du sac de 50 kg de sorgho (en F CFA)



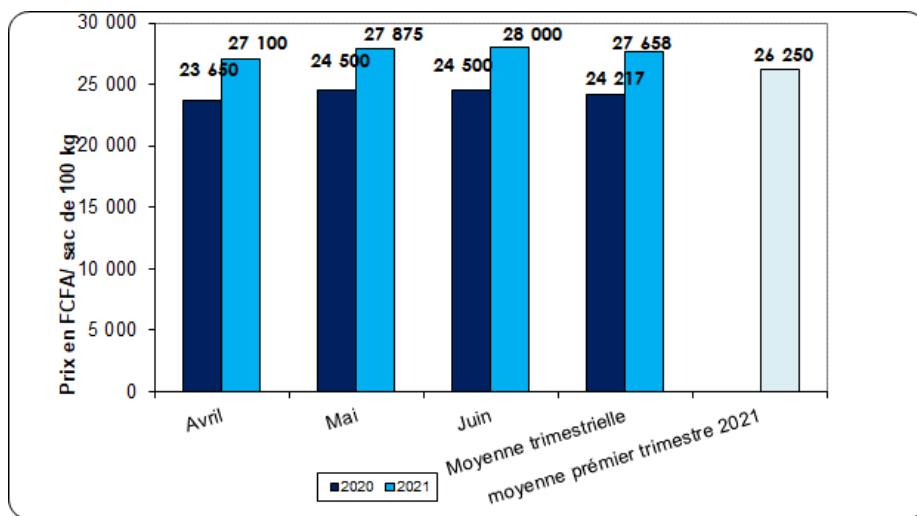
Au deuxième trimestre 2021, le prix moyen du sac de 50 kg de sorgho s'établit à 13 292 F CFA. Ce prix est en hausse de 10,8 % par rapport au trimestre précédent.

Au cours de ce trimestre, le prix moyen le plus élevé du sac de 50 kg a été observé au mois de juin (13 500 FCFA) et le prix moyen le plus bas a été observé au mois d'Avril (13 000 FCFA).

En glissement annuel, deuxième trimestre 2021 par rapport au deuxième trimestre 2020, le prix moyen du sac de 50 kg de sorgho a connu une hausse significative de 22,7 %.

3. HAUSSE DU PRIX DU MAÏS AU COURS DU PREMIER TRIMESTRE 2021

Graphique 3 : Évolution du prix moyen du sac de 100 kg de maïs (en F CFA)



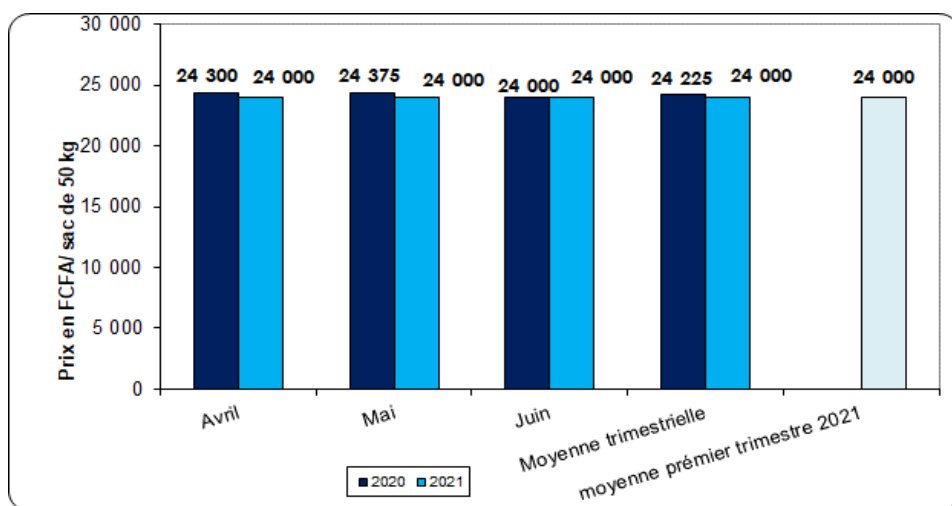
Au deuxième trimestre 2021, le prix moyen du sac de 100 kg de maïs s'établit à 27 658 F CFA. Ce prix est en légère hausse de 5,4 % par rapport au trimestre précédent.

Au cours de ce trimestre, le prix moyen le plus élevé du sac de 100 kg a été observé au mois de juin (28 000 F CFA) et le prix moyen le plus bas a été observé au mois d'Avril (27 100 F CFA).

En glissement annuel, deuxième trimestre 2021 par rapport au deuxième trimestre 2020, le prix moyen du sac de 100 kg de maïs a connu une hausse de 14,2%.

4. STABILITE DU PRIX DU RIZ AU COURS DU PREMIER TRIMESTRE 2021

Graphique 4 : Évolution du prix moyen du sac de 50 kg de riz (en F CFA)



Au deuxième trimestre 2021, le prix moyen du sac de 50 kg de riz s'établit à 24 000 F CFA et reste stable par rapport au trimestre précédent.

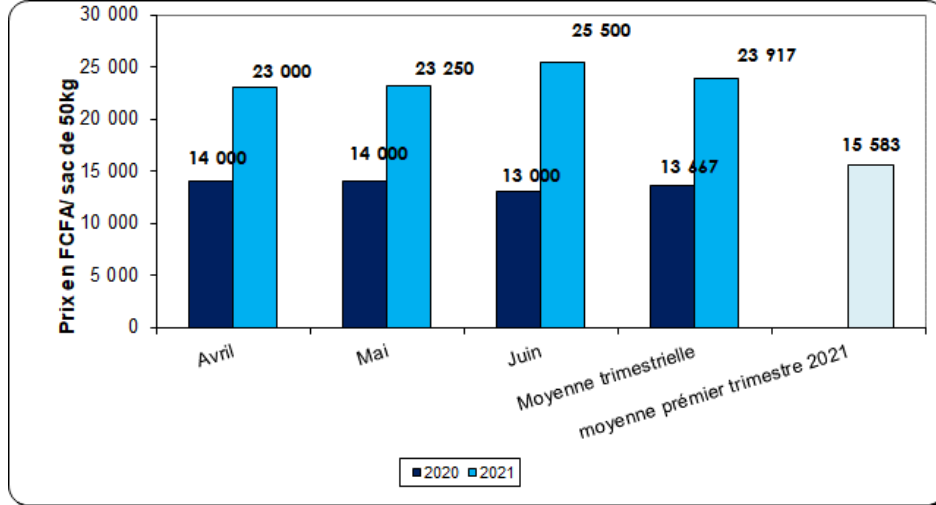
Au cours de ce trimestre, le prix moyen du riz a connu une stabilité sur tous les trois mois (24 000 F CFA)

En glissement annuel, deuxième trimestre 2021 par rapport au deuxième trimestre 2020, le prix moyen du sac de 50 kg de riz a connu une baisse de 0,9%.



5. HAUSSE DU PRIX DU NIEBE AU COURS DU PREMIER TRIMESTRE 2021

Graphique 5 : Évolution du prix moyen du sac de 50 kg de niébé (en FCFA)



Au deuxième trimestre 2021, le prix moyen du sac de 50 kg de niébé s'établit à 23 917 F CFA. Ce prix est en hausse de 53,5 % par rapport au trimestre précédent.

Au cours de ce trimestre, le prix moyen le plus élevé du sac de 50 kg a été observé au mois de Juin (25 500 FCFA) et le prix moyen le plus bas a été observé au mois d'Avril (23 000 FCFA).

En glissement annuel, deuxième trimestre 2021 par rapport au deuxième trimestre 2020, le prix moyen du sac de 50 kg de niébé a connu une hausse significative de 75%.

Tableau 1 : Evolution des prix moyens de l'huile de palme, de la pomme de terre et de l'oignon dans la commune d'Agadez

Produit	Unités	Avril	Mai	Juin	Moy 2T21	Moy 1T21	Variation (%) 2T21/1T21	Moy 2T20
Huile de palme	Litre	910	950	950	937	832	12,6	794
Pomme de terre	Kg	270	450	450	390	300	30,0	381
Oignon	Kg	170	250	275	232	198	17,1	167

Huile de palme : Le prix moyen du litre de l'huile de palme s'établit au cours du deuxième trimestre 2021 à 937 F CFA contre 832 F CFA au premier trimestre 2021, soit une Hausse de 12,6 %.

En glissement annuel, deuxième trimestre 2021 par rapport au deuxième trimestre 2020, le prix moyen du litre a augmenté de 18 %.

LA POMME DE TERRE : Le prix moyen du kg de la pomme de terre s'établit au cours du deuxième trimestre 2021 à 390 FCFA contre 300 FCFA au premier trimestre 2021, soit une hausse de 30%.

En glissement annuel deuxième trimestre 2021 par rapport au deuxième trimestre 2021 le prix moyen du kg a augmenté de 2,4%.

L'OIGNON : Le prix moyen du kg de l'oignon s'établit au cours du deuxième trimestre 2021 à 232 FCFA contre 198 FCFA au premier trimestre 2021, soit une hausse de 17,1%.

En glissement annuel deuxième, trimestre 2021 par rapport au deuxième trimestre 2020, le prix moyen du kg a augmenté de 39%.

ins



Institut National
de la Statistique

NIGER