



RÉPUBLIQUE DU NIGER

Fraternité - Travail - Progrès

MINISTÈRE DU PLAN

INSTITUT NATIONAL DE LA STATISTIQUE

DIRECTION RÉGIONALE D'AGADEZ

N°46



AGADEZ

BULLETIN TRIMESTRIEL PRIX

OCTOBRE 2021

CONJONCTURE



AU COURS DU TROISIEME TRIMESTRE 2021, LES PRIX DE TOUS LES PRODUITS AUGMENTENT, EXCEPTÉ CEUX DU RIZ ET DU MIL

MISSIONS DE LA DIRECTION REGIONALE DE L'INSTITUT NATIONAL DE LA STATISTIQUE D'AGADEV

Les missions sont :

- La production des données au niveau régional ;
- La coordination statistique au niveau régional.

Pour cela, la DR/INS/AZ doit :

- Recueillir, pour le compte des services centraux de l'INS, les informations qui ne sont pas disponibles au niveau central et qui doivent être collectées aux échelons régional et sous-régional ;
- Exécuter au niveau régional et sous régional, pour le compte des services centraux de l'INS toute opération d'enquête ou de recensement ;
- Diffuser les données régionales traitées par la Direction Générale de l'INS et les autres Directions Régionales ou élaborées par les DRS elles mêmes ;
- Réaliser des enquêtes ou toute autre étude avec les partenaires sous forme de contrat au niveau régional, afin de satisfaire les besoins spécifiques, en données statistiques, des autorités politiques et administratives régionales, des collectivités territoriales, des services et des partenaires au développement intervenant au niveau des régions ;
- Gérer les ressources humaines, matérielles et financières mises à leur disposition par la Direction Générale de l'INS ;
- Représenter l'INS et assurer la coordination technique et opérationnelle des activités statistiques des différentes structures concernées au niveau régional ;
- Promouvoir la culture statistique et commémorer la Journée Africaine de la Statistique au niveau régional.



La Direction Régionale de l'Institut National de la Statistique d'Agadez (DR/INS-AZ) a le plaisir de vous présenter le numéro 46 du « **Bulletin trimestriel des prix** ». Ce bulletin présente l'évolution trimestrielle des prix de certains produits de première nécessité sur la base des relevés quotidiens effectués au niveau de deux (2) principaux marchés du chef lieu de la région (marché de l'Est et marché de bétails). Les produits collectés sont les

céréales (mil, maïs, sorgho, riz), le niébé, l'oignon, la pomme de terre et l'huile de palme.

La mesure des poids des produits suivis au niveau des marchés n'est pas effectuée. Pour les céréales et le niébé, le poids du sac déclaré par les commerçants ne correspond pas toujours au poids réel du sac.

SIGNALETIQUE



agriculture



climatologie



commerce



conditions de vie
des ménages



conjoncture



économie



éducation



élevage



emploi et
revenus



énergie



environnement



habitat



industrie



justice



nutrition



population



poste et
télécommunications



santé



services



société



territoire



tourisme



transports

OURS

Unité responsable : Direction Régionale de l'Institut National de la Statistique d'Agadez

Auteurs :

Ibrahim NAANY MAHAMAN, Directeur régional de l'Institut National de la Statistique d'Agadez

Mahamadou HALIDOU ZAKOYE, Chef de service des Statistiques Économiques et Sociales

Photos : Direction Régionale de l'Institut National de la Statistique d'Agadez (**Mahamadou HALIDOU ZAKOYE**)

Editeur de la publication : Direction Régionale de l'Institut National de la Statistique d'Agadez





SOMMAIRE

Sommaire	1	3. Le prix du sorgho augmente de 15 % au troisieme trimestre 2021	3
Liste des graphiques.....	1	4. Le prix du riz reste stable au troisieme trimestre 2021.....	3
1. Le prix du niébé augmente de 40 % au troisieme trimestre 2021.....	2	5. le prix du mil baisse de 1 % au troisieme trimestre 2021.....	4
2. Le prix du maïs augmente de 20 % au troisième trimestre 2021.....	2	6. Le Kilos de l'oignon augmente de 39 % .	4

LISTE DES GRAPHIQUES

Graphique 1 : Évolution du prix moyen du sac de 50 kg de niébé (en F CFA)	2
Graphique 2 : Évolution du prix moyen du sac de 50 kg de Maïs (en F CFA)	2
Graphique 3 : Évolution du prix moyen du sac de 50 kg de sorgho (en F CFA)	3
Graphique 4 : Évolution du prix moyen du sac de 50 kg de riz (en F CFA)	3
Graphique 5 : Évolution du prix moyen du sac de 50 kg de mil (en F CFA).....	4

LISTE DES TABLEAUX

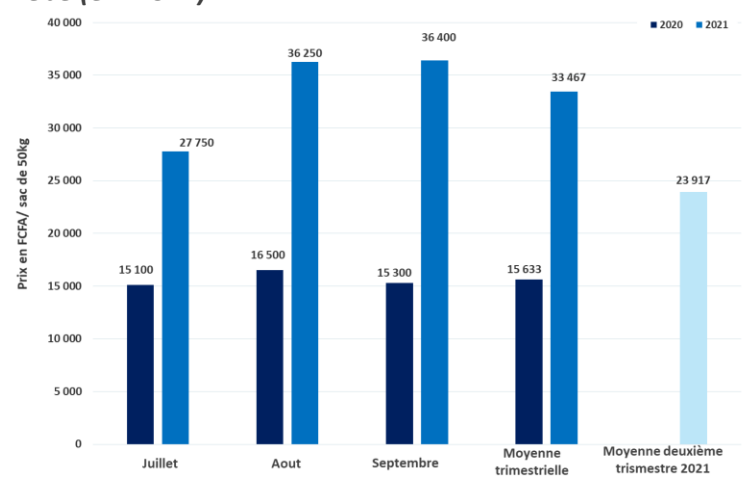
Tableau 1 : Evolution des prix moyens de l'huile de palme, de la pomme de terre et de l'oignon dans la commune d'Agadez (en F CFA)	4
--	---



Marché du bétail (Agadez) sacs de mil

1. LE PRIX DU NIEBE AUGMENTE DE 40 % AU TROISIEME TRIMESTRE 2021

Graphique 1 : Évolution du prix moyen du sac de 50 kg de niébé (en F CFA)



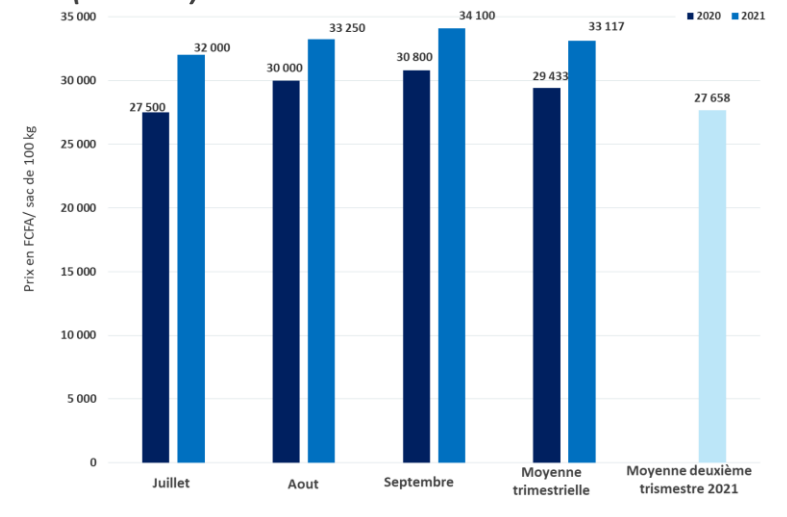
Au troisième trimestre 2021, le prix moyen du sac de 50 kg de niébé est de 33 467 F CFA.

Au cours du mois de septembre, le prix moyen le plus élevé du sac de 50 kg de niébé atteint 36 400 F CFA. Le prix moyen le plus bas est observé au mois de juillet (27 750 F CFA).

En glissement annuel (troisième trimestre 2021 par rapport au troisième trimestre 2020), le prix moyen du sac de 50 kg augmente de 114 %.

2. LE PRIX DU MAÏS AUGMENTE DE 20 % AU TROISIEME TRIMESTRE 2021

Graphique 2 : Évolution du prix moyen du sac de 50 kg de Maïs (en F CFA)



Au troisième trimestre 2021, le prix moyen du sac de 100 kg de maïs est de 33 117 F CFA.

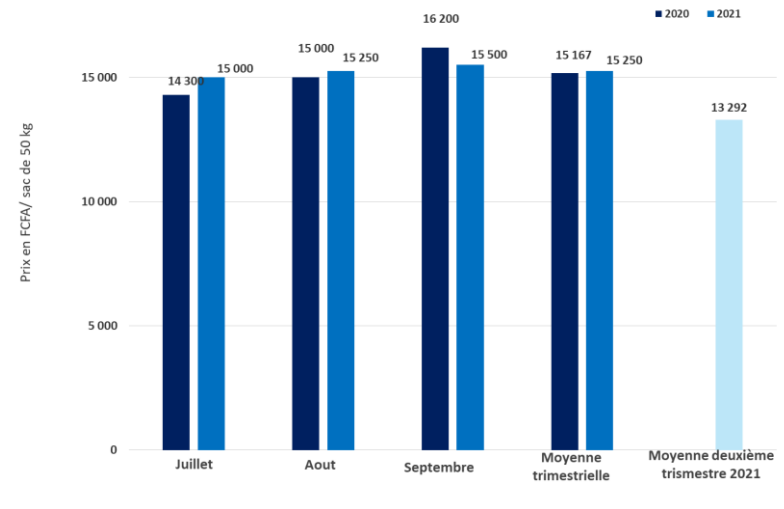
Le prix moyen du sac de 100 kg de maïs est le plus élevé au mois de septembre (34 100 F CFA). Par contre le prix moyen est le plus bas au mois de juillet (32 000 F CFA).

En glissement annuel (troisième trimestre 2021 par rapport au troisième trimestre 2020), le prix moyen du sac de 100 kg de maïs augmente de 13 %.



3. LE PRIX DU SORGHO AUGMENTE DE 15 % AU TROISIEME TRIMESTRE 2021

Graphique 3 : Évolution du prix moyen du sac de 50 kg de sorgho (en F CFA)



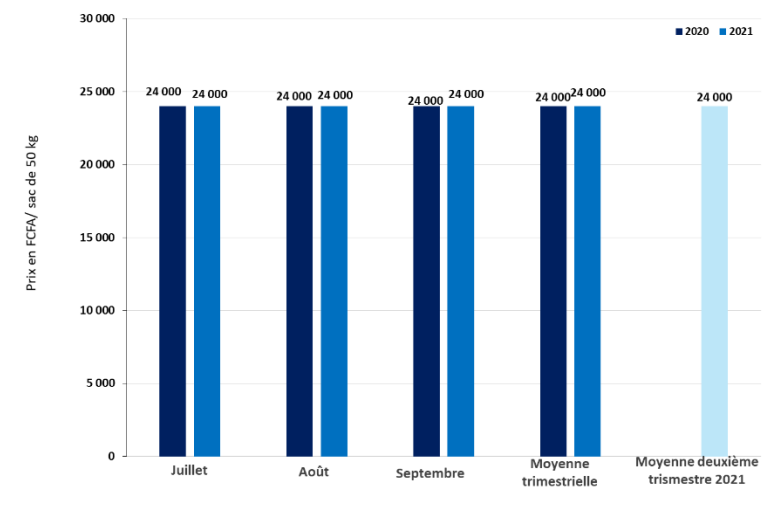
Au troisième trimestre 2021, le prix moyen du sac de 50 kg de sorgho est de 15 250 F CFA.

Au cours du mois de septembre, le prix moyen d'un sac de 50 kg de sorgho atteint 15 500 FCFA (le plus élevé). C'est en juillet que le prix moyen le plus bas est observé (15 000 F CFA).

En glissement annuel (troisième trimestre 2021 par rapport au troisième trimestre 2020), le prix moyen du sac de 50 kg augmente de 1 %.

4. LE PRIX DU RIZ RESTE STABLE AU TROISIEME TRIMESTRE 2021

Graphique 4 : Évolution du prix moyen du sac de 50 kg de riz (en F CFA)

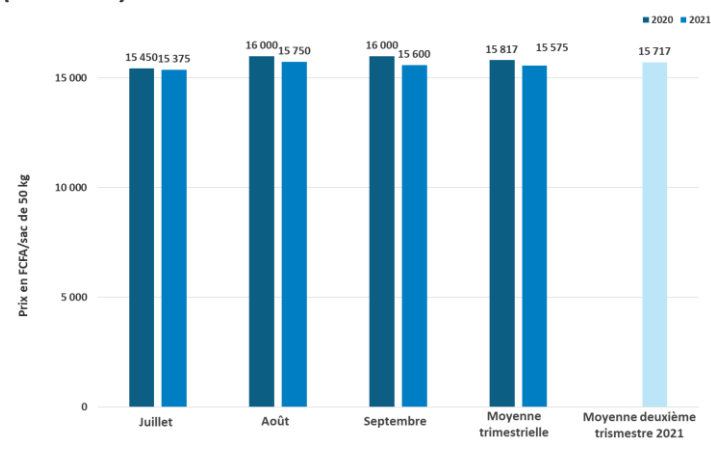


Au troisième trimestre 2021, le prix moyen du sac de 50 kg de riz est de 24 000 F CFA .

En glissement annuel, (troisième trimestre 2021 par rapport au troisième trimestre 2020), le prix moyen du sac de 50 kg de riz reste stable.

5. LE PRIX DU MIL BAISSÉ DE 1 % AU TROISIÈME TRIMESTRE 2021

Graphique 5 : Évolution du prix moyen du sac de 50 kg de mil (en F CFA)



Au troisième trimestre 2021, le prix moyen du sac de 50 kg de mil s'établit à 15 575 F CFA.

Le prix moyen du mil (sac de 50 kg) est le plus élevé au mois d'août (15 750 F CFA). Le prix moyen le plus bas est observé au mois de juillet (15 375 F CFA).

En glissement annuel (troisième trimestre 2021 par rapport au troisième trimestre 2020), le prix moyen du sac de 50 kg de mil baisse de 2 %.

6. LE KILOS DE L'OIGNON AUGMENTÉ DE 39 %

Tableau 1 : Evolution des prix moyens de l'huile de palme, de la pomme de terre et de l'oignon dans la commune d'Agadez (en F CFA)

Produit	Unités	Juillet	Août	sept	Moy 3T21	Moy 2T21	Variation (%) 3T21/2T21	Moy 3T20
Huile de palme	Litre	1 075	1 075	1 090	1 080	937	15,3	723
Pomme de terre	Kg	525	525	535	528	390	35,5	587
Oignon	Kg	300	300	368	323	232	39,3	338



Le prix moyen du litre de **l'huile de palme** s'établit au cours du troisième trimestre 2021 à 1 080 F CFA contre 937 F CFA au deuxième trimestre 2021, soit une hausse de 15 %. Cette augmentation pourrait s'expliquer par la fermeture de la frontière entre le Niger et l'Algérie. En glissement annuel (troisième trimestre 2021 par rapport au troisième trimestre 2020), le prix moyen du litre d'huile de palme augmente de 49 %.



Au cours du troisième trimestre 2021, le prix moyen du kilos de **la pomme de terre** s'établit à 528 F CFA contre 390 F CFA au deuxième trimestre 2021, soit une hausse de 36 %. En glissement annuel (troisième trimestre 2021 par rapport au troisième trimestre 2020), le prix moyen du kg baisse de 10 %.



Au cours du troisième trimestre 2021, le prix moyen du kilos de **l'oignon** s'établit à 323 F CFA contre 232 F CFA au deuxième trimestre 2021, soit une hausse de 39 %. En glissement annuel (troisième trimestre 2021 par rapport au troisième trimestre 2020), le prix moyen du kg baisse de 5 %.



Institut National
de la Statistique

NIGER