



AGADEZ

BULLETIN TRIMESTRIEL DES PRIX

EDITION JANVIER 2022

RÉPUBLIQUE DU NIGER

Fraternité - Travail - Progrès

REGION D'AGADEZ

DIRECTION RÉGIONALE DE L'INSTITUT NATIONAL DE LA STATISTIQUE

N°47

CONJONCTURE



**AU COURS DU QUATRIEME TRIMESTRE 2021, LE
PRIX DU NIEBE BAISSE FORTEMENT DE 34%**

MISSIONS DE LA DIRECTION REGIONALE DE L'INSTITUT NATIONAL DE LA STATISTIQUE D'AGADEV

Les missions sont :

- La production des données au niveau régional ;
- La coordination statistique au niveau régional.

Pour cela, la DR/INS/AZ doit :

- Recueillir, pour le compte des services centraux de l'INS, les informations qui ne sont pas disponibles au niveau central et qui doivent être collectées aux échelons régional et sous-régional ;
- Exécuter au niveau régional et sous régional, pour le compte des services centraux de l'INS toute opération d'enquête ou de recensement ;
- Diffuser les données régionales traitées par la Direction Générale de l'INS et les autres Directions Régionales ou élaborées par les DRS elles mêmes ;
- Réaliser des enquêtes ou toute autre étude avec les partenaires sous forme de contrat au niveau régional, afin de satisfaire les besoins spécifiques, en données statistiques, des autorités politiques et administratives régionales, des collectivités territoriales, des services et des partenaires au développement intervenant au niveau des régions ;
- Gérer les ressources humaines, matérielles et financières mises à leur disposition par la Direction Générale de l'INS ;
- Représenter l'INS et assurer la coordination technique et opérationnelle des activités statistiques des différentes structures concernées au niveau régional ;
- Promouvoir la culture statistique et commémorer la Journée Africaine de la Statistique au niveau régional.



La Direction Régionale de l'Institut National de la Statistique d'Agadez (DR/INS-AZ) a le plaisir de vous présenter le numéro 47 du « **Bulletin trimestriel des prix** ». Ce bulletin présente l'évolution trimestrielle des prix de certains produits de première nécessité sur la base des relevés quotidiens effectués au niveau de deux (2) principaux marchés du chef lieu de la région (marché de l'Est et marché de bétails). Les produits collectés sont les

céréales (mil, maïs, sorgho, riz), le niébé, l'oignon, la pomme de terre et l'huile de palme.

La mesure des poids des produits suivis au niveau des marchés n'est pas effectuée. Pour les céréales et le niébé, le poids du sac déclaré par les commerçants ne correspond pas toujours au poids réel du sac.

SIGNALETIQUE



agriculture



climatologie



commerce



conditions de vie
des ménages



conjoncture



économie



éducation



élevage



emploi et
revenus



énergie



environnement



habitat



industrie



justice



nutrition



population



poste et
télécommunications



santé



services



société



territoire



tourisme



transports

OURS

Unité responsable : Direction Régionale de l'Institut National de la Statistique d'Agadez

Auteurs :

Ibrahim NAANY MAHAMAN, Directeur régional de l'Institut National de la Statistique d'Agadez

Mahamadou HALIDOU ZAKOYE, Chef de service des Statistiques Économiques et Sociales

Photos : Direction Régionale de l'Institut National de la Statistique d'Agadez (**Mahamadou HALIDOU ZAKOYE**)

Editeur de la publication : Direction Régionale de l'Institut National de la Statistique d'Agadez





SOMMAIRE

Sommaire	1	4. Le prix du sorgho augmente de 8 % au quatrième trimestre 2021	3
Liste des graphiques.....	1	5. Le prix du riz reste stable au quatrième trimestre 2021.....	4
1. Le prix du niébé baisse de 34 % au quatrième trimestre 2021	2	6. Le Kilos de la pomme de terre augmente de 19 %.....	4
2. Le prix du maïs baisse de 10 % au quatrième trimestre 2021	2		
3. le prix du mil baisse de 3 % au quatrième trimestre 2021	3		

LISTE DES GRAPHIQUES

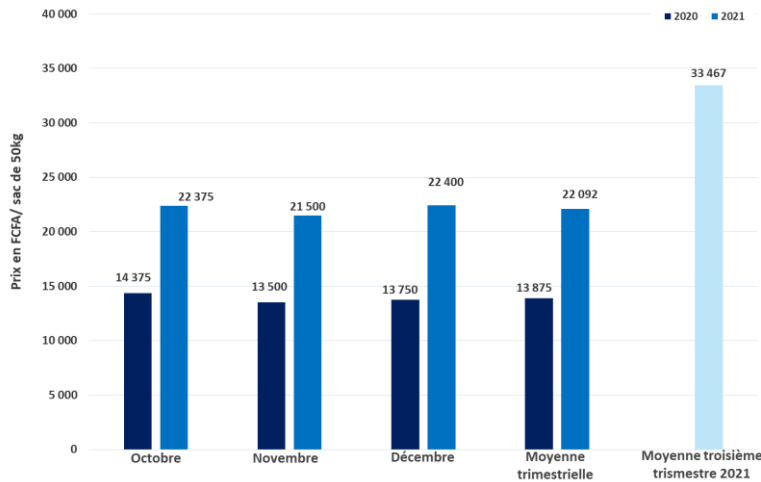
Graphique 1 : Évolution du prix moyen du sac de 50 kg de niébé (en F CFA).....	2
Graphique 2 : Évolution du prix moyen du sac de 50 kg de Maïs (en F CFA).....	2
Graphique 3 : Évolution du prix moyen du sac de 50 kg de mil (en F CFA).....	3
Graphique 4 : Évolution du prix moyen du sac de 50 kg de sorgho (en F CFA).....	3
Graphique 5 : Évolution du prix moyen du sac de 50 kg de riz (en F CFA).....	4

LISTE DES TABLEAUX

Tableau 1 : Evolution des prix moyens de l'huile de palme, de la pomme de terre et de l'oignon dans la commune d'Agadez (en F CFA)	4
---	---

1. LE PRIX DU NIEBE BAISSÉ DE 34 % AU QUATRIÈME TRIMESTRE 2021

Graphique 1 : Évolution du prix moyen du sac de 50 kg de niébé (en F CFA)



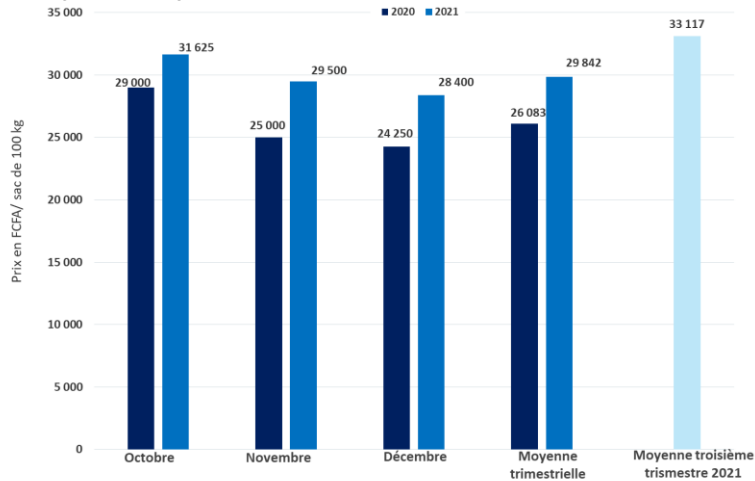
Au quatrième trimestre 2021, le prix moyen du sac de 50 kg de niébé est de 22 092 F CFA.

Au cours du mois de décembre, le prix moyen le plus élevé du sac de 50 kg de niébé atteint 22 400 F CFA. Le prix moyen le plus bas est observé au mois de novembre (21 500 F CFA).

En glissement annuel (quatrième trimestre 2021 par rapport au quatrième trimestre 2020), le prix moyen du sac de 50 kg augmente de 59,2 %.

2. LE PRIX DU MAÏS BAISSÉ DE 10 % AU QUATRIÈME TRIMESTRE 2021

Graphique 2 : Évolution du prix moyen du sac de 50 kg de Maïs (en F CFA)



Au quatrième trimestre 2021, le prix moyen du sac de 100 kg de maïs est de 29 842 F CFA.

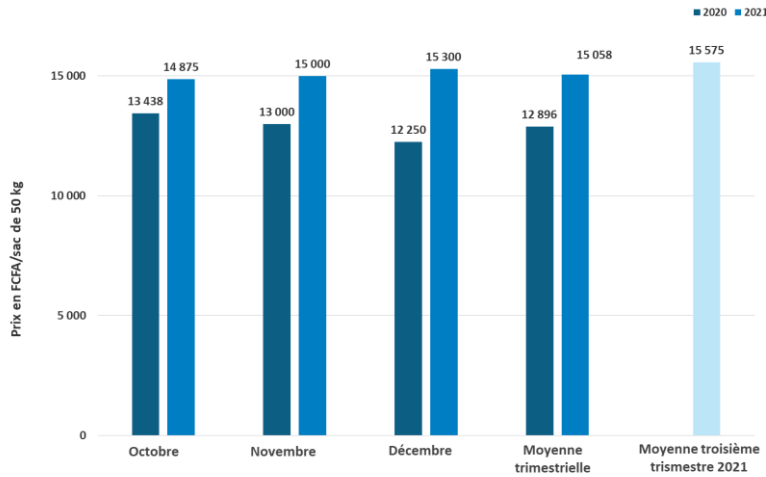
Le prix moyen du sac de 100 kg de maïs est le plus élevé au mois d'octobre (31 625 F CFA). Par contre le prix moyen est le plus bas au mois de décembre (28 400 F CFA).

En glissement annuel (quatrième trimestre 2021 par rapport au quatrième trimestre 2020), le prix moyen du sac de 100 kg de maïs augmente de 14,4 %.



3. LE PRIX DU MIL BAISSÉ DE 3 % AU QUATRIÈME TRIMESTRE 2021

Graphique 3 : Évolution du prix moyen du sac de 50 kg de mil (en F CFA)



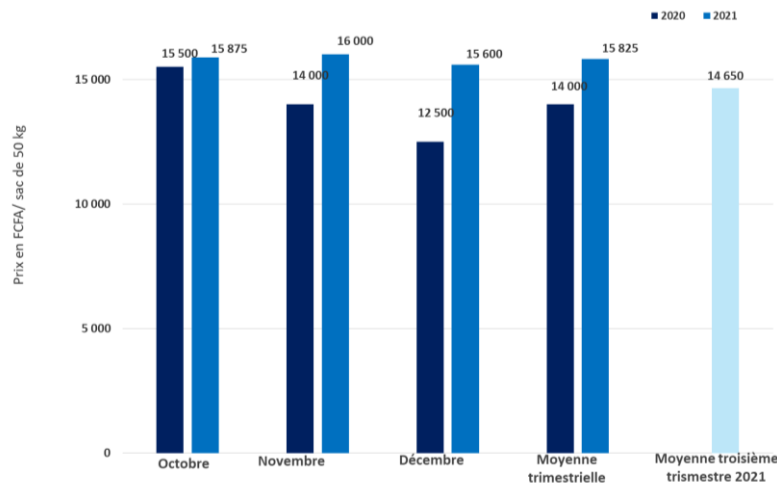
Au quatrième trimestre 2021, le prix moyen du sac de 50 kg de mil s'établit à 15 058 F CFA.

Le prix moyen du mil (sac de 50 kg) est le plus élevé au mois de décembre (15 300 F CFA). Le prix moyen le plus bas est observé au mois d'octobre (14 875 F CFA).

En glissement annuel (quatrième trimestre 2021 par rapport au quatrième trimestre 2020), le prix moyen du sac de 50 kg de mil augmente de 16,8 %.

4. LE PRIX DU SORGHO AUGMENTE DE 8 % AU QUATRIÈME TRIMESTRE 2021

Graphique 4 : Évolution du prix moyen du sac de 50 kg de sorgho (en F CFA)



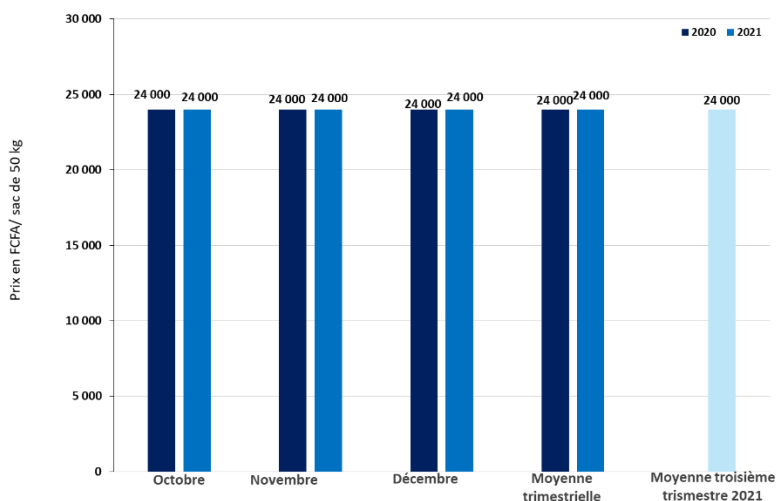
Au quatrième trimestre 2021, le prix moyen du sac de 50 kg de sorgho est de 15 825 F CFA.

Au cours du mois de Novembre, le prix moyen d'un sac de 50 kg de sorgho atteint 16 000 FCFA (le plus élevé). C'est en décembre que le prix moyen le plus bas est observé (15 600 F CFA).

En glissement annuel (quatrième trimestre 2021 par rapport au quatrième trimestre 2020), le prix moyen du sac de 50 kg augmente de 13 %.

5. LE PRIX DU RIZ RESTE STABLE AU QUATRIEME TRIMESTRE 2021

Graphique 5 : Évolution du prix moyen du sac de 50 kg de riz (en F CFA)



Au quatrième trimestre 2021, le prix moyen du sac de 50 kg de riz est de 24 000 F CFA .

En glissement annuel, (quatrième trimestre 2021 par rapport au quatrième trimestre 2020), le prix moyen du sac de 50 kg de riz reste stable.

6. LE KILOS DE LA POMME DE TERRE AUGMENTE DE 19 %

Tableau 1 : Evolution des prix moyens de l'huile de palme, de la pomme de terre et de l'oignon dans la commune d'Agadez (en F CFA)

Produit	Unités	Oct	Nov	Déc	Moy 4T21	Moy 3T21	Variation (%) 4T21/3T21	Moy 4T20
Huile de palme	Litre	1081	1 075	1 085	1080	1080	0	765
Pomme de terre	Kg	706	600	580	629	528	19	504
Oignon	Kg	500	275	345	373	323	15,8	404



Le prix moyen du litre de **l'huile de palme** s'établit au cours du quatrième trimestre 2021 à 1 080 F CFA, reste stable au cours du trimestre. En glissement annuel (quatrième trimestre 2021 par rapport au quatrième trimestre 2020), le prix moyen du litre d'huile de palme augmente de 41,2 %.



Au cours du quatrième trimestre 2021, le prix moyen du kilos de **la pomme de terre** s'établit à 629 F CFA contre 528 F CFA au troisième trimestre 2021, soit une hausse de 19 %. En glissement annuel (quatrième trimestre 2021 par rapport au quatrième trimestre 2020), le prix moyen du kg augmente de 24,7 %.



Au cours du quatrième trimestre 2021, le prix moyen du kilos de **l'oignon** s'établit à 373 F CFA contre 323 F CFA au troisième trimestre 2021, soit une hausse de 15,8 %. En glissement annuel (quatrième trimestre 2021 par rapport au quatrième trimestre 2020), le prix moyen du kg baisse de 7,6%.

ins



Institut National
de la Statistique

NIGER