



RÉPUBLIQUE DU NIGER

Fraternité - Travail - Progrès

REGION D'AGADEZ

DIRECTION RÉGIONALE DE L'INSTITUT NATIONAL DE LA STATISTIQUE

N°11



AGADEZ

BULLETIN ANNUEL DES PRIX

EDITION JANVIER 2023

CONJONCTURE



BULLETIN ANNUEL DES PRIX
ANNEE : 2022

MISSIONS DE LA DIRECTION REGIONALE DE L'INSTITUT NATIONAL DE LA STATISTIQUE D'AGADEV

Les missions sont :

- La production des données au niveau régional ;
- La coordination statistique au niveau régional.

Pour cela, la DR/INS/AZ doit :

- Recueillir, pour le compte des services centraux de l'INS, les informations qui ne sont pas disponibles au niveau central et qui doivent être collectées aux échelons régional et sous-régional ;
- Exécuter au niveau régional et sous régional, pour le compte des services centraux de l'INS toute opération d'enquête ou de recensement ;
- Diffuser les données régionales traitées par la Direction Générale de l'INS et les autres Directions Régionales ou élaborées par les DRS elles mêmes ;
- Réaliser des enquêtes ou toute autre étude avec les partenaires sous forme de contrat au niveau régional, afin de satisfaire les besoins spécifiques, en données statistiques, des autorités politiques et administratives régionales, des collectivités territoriales, des services et des partenaires au développement intervenant au niveau des régions ;
- Gérer les ressources humaines, matérielles et financières mises à leur disposition par la Direction Générale de l'INS ;
- Représenter l'INS et assurer la coordination technique et opérationnelle des activités statistiques des différentes structures concernées au niveau régional ;
- Promouvoir la culture statistique et commémorer la Journée Africaine de la Statistique au niveau régional.



La Direction Régionale de l'Institut National de la Statistique d'Agadez (DR/INS-AZ) a le plaisir de vous présenter le numéro 12 du « **Bulletin annuel des prix** ». Ce bulletin présente l'évolution annuelle des prix de certains produits de première nécessité sur la base des relevés quotidiens effectués au niveau de deux (2) principaux marchés du chef lieu de la région (marché de l'Est et marché de bétails). Les produits

collectés sont les céréales (mil, maïs, sorgho, riz), le niébé, l'oignon, la pomme de terre et l'huile de palme.

La mesure des poids des produits suivis au niveau des marchés n'est pas effectuée. Pour les céréales et le niébé, le poids du sac déclaré par les commerçants ne correspond pas toujours au poids réel du sac.

SIGNALÉTIQUE



agriculture



climatologie



commerce



conditions de vie
des ménages



conjoncture



économie



éducation



élevage



emploi et
revenus



énergie



environnement



habitat



industrie



justice



nutrition



population



poste et
télécommunications



santé



services



société



territoire



tourisme



transports

OURS

Unité responsable : Direction Régionale de l'Institut National de la Statistique d'Agadez

Auteurs :

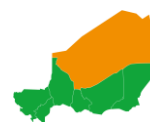
Mahaman Lawali SEYDOU, Directeur Régional de l'Institut National de la Statistique d'Agadez

Abdoul Wahid GUERGOU GAGARA, Chef de Service des Statistiques Économiques et Sociales pi

Photos : Direction Régionale de l'Institut National de la Statistique d'Agadez

Éditeur de la publication : Direction Régionale de l'Institut National de la Statistique d'Agadez





SOMMAIRE

Sommaire	1	4. Évolution du prix moyen du sac de 50 kg du riz	3
Liste des graphiques.....	1	5. Évolution du prix moyen du sac de 100 kg du maïs (en F CFA)	4
1. Évolution du prix moyen du sac de 50 kg du niébé	2	6. Évolution des prix de quelques produits spécifiques de la région	4
2. Evolution du prix moyen du sac de 50 kg du mil (en F CFA)	2		
3. Évolution du prix moyen du sac de 50 kg du sorgho.....	3		

LISTE DES GRAPHIQUES

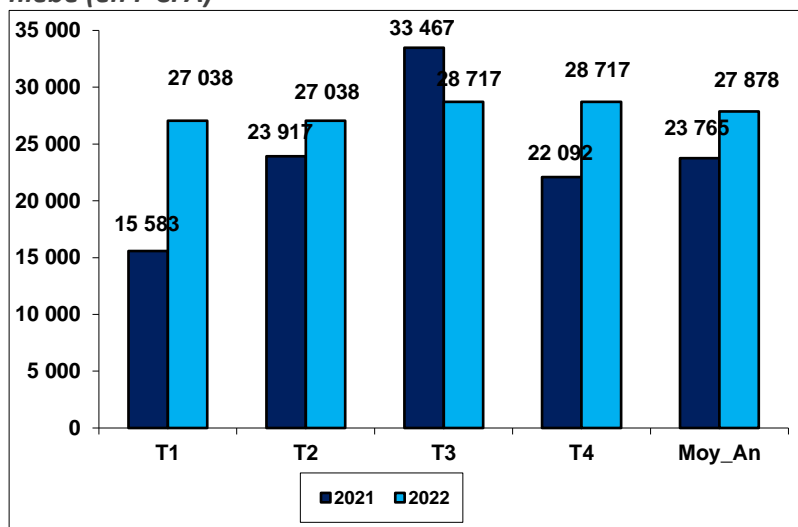
Graphique 1 : Évolution du prix moyen du sac de 50 kg de niébé (en F CFA).....	2
Graphique 2 : Évolution du prix moyen du sac de 50 kg de mil (en F CFA).....	2
Graphique 3 : Évolution du prix moyen du sac de 50 kg de sorgho (en F CFA).....	3
Graphique 4 : Évolution du prix moyen du sac de 50 kg de riz (en F CFA).....	3
Graphique 5 : Évolution du prix moyen du sac de 50 kg de Maïs (en F CFA).....	4

LISTE DES TABLEAUX

Tableau 1 : Evolution des prix moyens de l'huile de palme, de la pomme de terre et de l'oignon dans la commune d'Agadez (en F CFA).....	4
---	---

1. ÉVOLUTION DU PRIX MOYEN DU SAC DE 50 KG DU NIEBE

Graphique 1 : Évolution du prix moyen du sac de 50 kg de niébé (en F CFA)



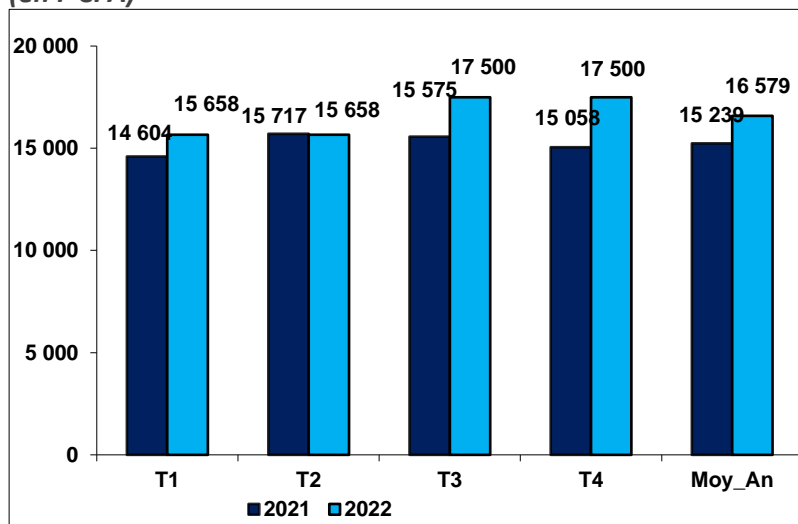
En 2022, le prix moyen du sac de 50 kg du niébé s'est établi à 27 878 FCFA, contre 23 765 FCFA en 2021.

Au cours de cette année, le prix moyen le plus élevé du sac de 50 kg de niébé atteint 28 717 et a été observé au 4^{ème} trimestre.

En revanche, le prix moyen le plus bas a été observé au 1^{er} et 2^{ème} trimestre (27 038 FCFA).

2. ÉVOLUTION DU PRIX MOYEN DU SAC DE 50 KG DU MIL (EN F CFA)

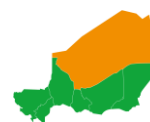
Graphique 2 : Évolution du prix moyen du sac de 50 kg de mil (en F CFA)



En 2022, le prix moyen du sac de 50 kg du mil s'est établi à 16 579 FCFA contre 15 239 FCFA en 2021.

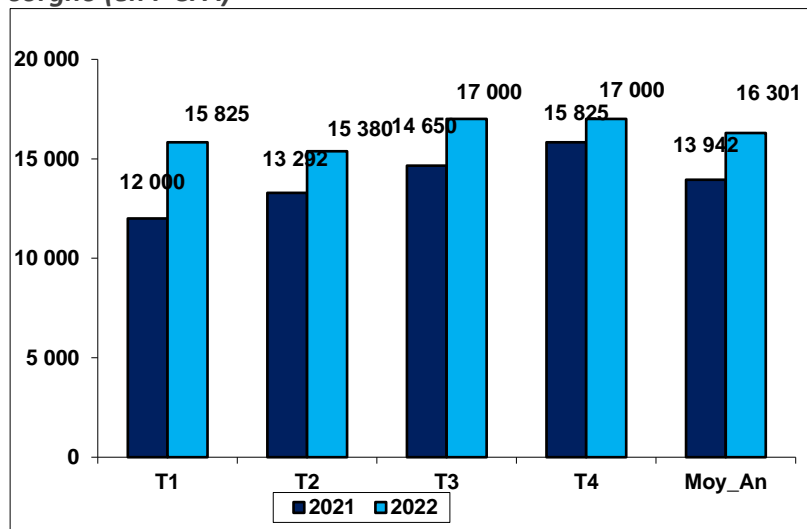
Au cours de cette année, le prix moyen le plus élevé du sac de 50 kg a été observé au 3^{ème} et 4^{ème} trimestre (17 500 FCFA).

En revanche, le prix moyen le plus bas a été observé au 1^{er} et 2^{ème} trimestre (15 658 FCFA).



3. ÉVOLUTION DU PRIX MOYEN DU SAC DE 50 KG DU SORGHO

Graphique 3 : Évolution du prix moyen du sac de 50 kg de sorgho (en F CFA)



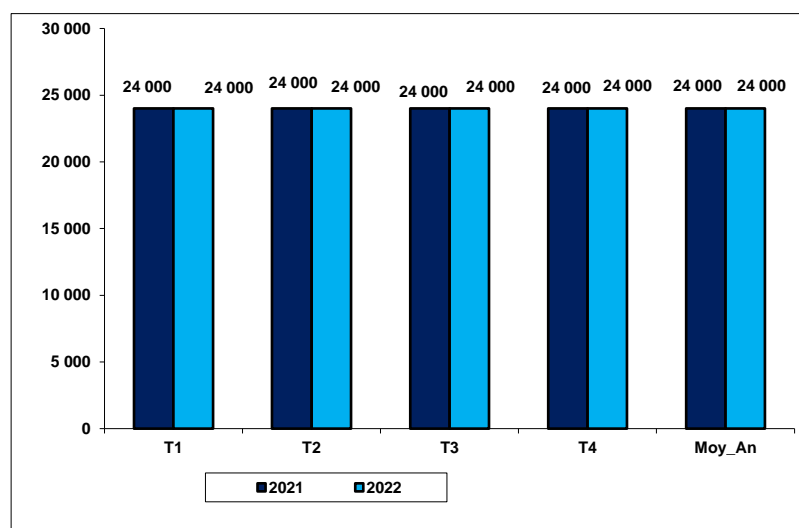
En 2022, le prix moyen du sac de 50 kg du sorgho s'est établi à 16 301 FCFA contre 13 942 FCFA en 2021.

Au cours de cette année, le prix moyen le plus élevé du sac de 50 kg a été observé au 3^{ème} et 4^{ème} trimestre (17 000 FCFA).

En revanche, le prix moyen le plus bas a été observé au 2^{ème} trimestre (15 380 FCFA).

4. ÉVOLUTION DU PRIX MOYEN DU SAC DE 50 KG DU RIZ

Graphique 4 : Évolution du prix moyen du sac de 50 kg de riz (en F CFA)

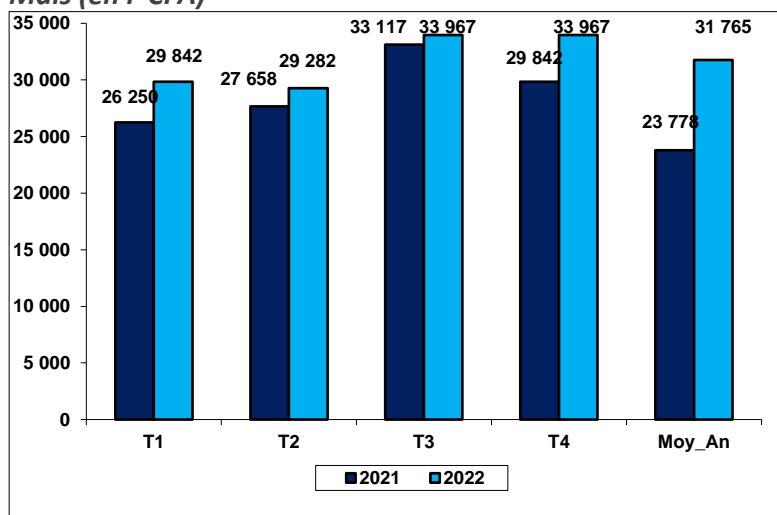


En 2022, le prix moyen du sac de 50 kg du riz s'est établi à 24 000 FCFA comme en 2021.

Au cours de cette année, le prix moyen du sac de 50 kg riz reste stable sur les quatre trimestres.

5. ÉVOLUTION DU PRIX MOYEN DU SAC DE 100 KG DU MAÏS (EN F CFA)

Graphique 5 : Évolution du prix moyen du sac de 50 kg de Maïs (en F CFA)



En 2022, le prix moyen du sac de 100 kg du maïs s'est établi à 31 765 FCFA contre 23 778 FCFA en 2021.

Au cours de cette année, le prix moyen le plus élevé du sac de 100 kg a été observé au 3^{ème} et 4^{ème} trimestre (33 967 FCFA).

En revanche, le prix moyen le plus bas a été observé au 2^{ème} trimestre (29 282 FCFA).

6. ÉVOLUTION DES PRIX DE QUELQUES PRODUITS SPECIFIQUES DE LA REGION

Tableau 1 : Evolution des prix moyens de l'huile de palme, de la pomme de terre et de l'oignon dans la commune d'Agadez (en F CFA)

PRODUITS	Unités	1er Trimestre		2ième Trimestre		3ième Trimestre		4ième Trimestre		Moyennes annuelles		variation 2021/2022
		2021	2022	2021	2022	2021	2022	2021	2022	2021	2022	
Huile de palme	Litre	832	1122	937	1 297	1 080	1 265	1080	1 193	982	1 219	24,1
Pomme de terre	Kg	300	465	390	508	528	720	629	678	462	593	28,4
Oignon	Kg	198	389	232	285	323	363	373	376	282	353	25,5



Le prix moyen annuel du litre de **l'huile de palme** s'établit à 1 219 FCFA en 2022, contre 982 FCFA en 2021, **soit une hausse de 24%**. Au cours de cette année, le prix moyen le plus élevé du litre d'huile de palme a été observé au 2^{ème} trimestre (1 297 FCFA). En revanche le prix moyen le plus bas a été observé au 1^{er} trimestre (1 122 FCFA).



Le prix moyen annuel du kg de **pomme de terre** s'établit à 593 FCFA en 2022, contre 462 FCFA en 2021, **soit une hausse de 28%**. Au cours de cette année, le prix moyen le plus élevé du kg a été observé au 3^{ème} trimestre (720 FCFA). En revanche le prix moyen le plus bas a été observé au 1^{er} trimestre (465 FCFA).



Le prix moyen annuel du kg de **l'oignon** s'établit à 353 FCFA en 2022, contre 282 FCFA en 2021, **soit une hausse de 25%**. Au cours de cette année, le prix moyen le plus élevé du kg a été observé au 1^{ème} trimestre (389 FCFA). En revanche le prix moyen le plus bas a été observé au 2^{er} trimestre (285 FCFA).

ins



Institut National
de la Statistique

NIGER