



RÉPUBLIQUE DU NIGER

Fraternité - Travail - Progrès

REGION D'AGADEZ

DIRECTION RÉGIONALE DE L'INSTITUT NATIONAL DE LA STATISTIQUE

N°48



AGADEZ

BULLETIN TRIMESTRIEL DES PRIX

EDITION AVRIL 2022

# CONJONCTURE



**AU COURS DU PREMIER TRIMESTRE 2022, LE  
PRIX DU NIEBE AUGMENTE FORTEMENT DE  
22%**

## MISSIONS DE LA DIRECTION REGIONALE DE L'INSTITUT NATIONAL DE LA STATISTIQUE D'AGADEV

Les missions sont :

- La production des données au niveau régional ;
- La coordination statistique au niveau régional.

Pour cela, la DR/INS/AZ doit :

- Recueillir, pour le compte des services centraux de l'INS, les informations qui ne sont pas disponibles au niveau central et qui doivent être collectées aux échelons régional et sous-régional ;
- Exécuter au niveau régional et sous régional, pour le compte des services centraux de l'INS toute opération d'enquête ou de recensement ;
- Diffuser les données régionales traitées par la Direction Générale de l'INS et les autres Directions Régionales ou élaborées par les DRS elles mêmes ;
- Réaliser des enquêtes ou toute autre étude avec les partenaires sous forme de contrat au niveau régional, afin de satisfaire les besoins spécifiques, en données statistiques, des autorités politiques et administratives régionales, des collectivités territoriales, des services et des partenaires au développement intervenant au niveau des régions ;
- Gérer les ressources humaines, matérielles et financières mises à leur disposition par la Direction Générale de l'INS ;
- Représenter l'INS et assurer la coordination technique et opérationnelle des activités statistiques des différentes structures concernées au niveau régional ;
- Promouvoir la culture statistique et commémorer la Journée Africaine de la Statistique au niveau régional.



La Direction Régionale de l'Institut National de la Statistique d'Agadez (DR/INS-AZ) a le plaisir de vous présenter le numéro 48 du « **Bulletin trimestriel des prix** ». Ce bulletin présente l'évolution trimestrielle des prix de certains produits de première nécessité sur la base des relevés quotidiens effectués au niveau de deux (2) principaux marchés du chef lieu de la région (marché de l'Est et marché de bétails). Les produits collectés sont les

céréales (mil, maïs, sorgho, riz), le niébé, l'oignon, la pomme de terre et l'huile de palme.

La mesure des poids des produits suivis au niveau des marchés n'est pas effectuée. Pour les céréales et le niébé, le poids du sac déclaré par les commerçants ne correspond pas toujours au poids réel du sac.

## SIGNALETIQUE



agriculture



climatologie



commerce



conditions de vie  
des ménages



conjoncture



économie



éducation



élevage



emploi et  
revenus



énergie



environnement



habitat



industrie



justice



nutrition



population



poste et  
télécommunications



santé



services



société



territoire



tourisme



transports

## OURS

**Unité responsable** : Direction Régionale de l'Institut National de la Statistique d'Agadez

**Auteurs** :

**Ibrahim NAANY MAHAMAN**, Directeur régional de l'Institut National de la Statistique d'Agadez

**Mahamadou HALIDOU ZAKOYE**, Chef de service des Statistiques Économiques et Sociales

**Photos** : Direction Régionale de l'Institut National de la Statistique d'Agadez (**Mahamadou HALIDOU ZAKOYE**)

**Editeur de la publication** : Direction Régionale de l'Institut National de la Statistique d'Agadez





## SOMMAIRE

Sommaire .....	1	4. Le prix du sorgho baisse de 3 % au premier trimestre 2022 .....	3
Liste des graphiques.....	1	5. Le prix du riz reste stable au quatrième trimestre 2022 .....	4
1. Le prix du niébé augmente de 22 % au premier trimestre 2022 .....	2	6. La pomme de terre, l'oignon et l'huile de palme augmentent fortement en un an (glissement annuel).....	4
2. Le prix du mil augmente de 4 % au premier trimestre 2022 .....	2		
3. Le prix du maïs baisse de 2 % au premier trimestre 2022 .....	3		

## LISTE DES GRAPHIQUES

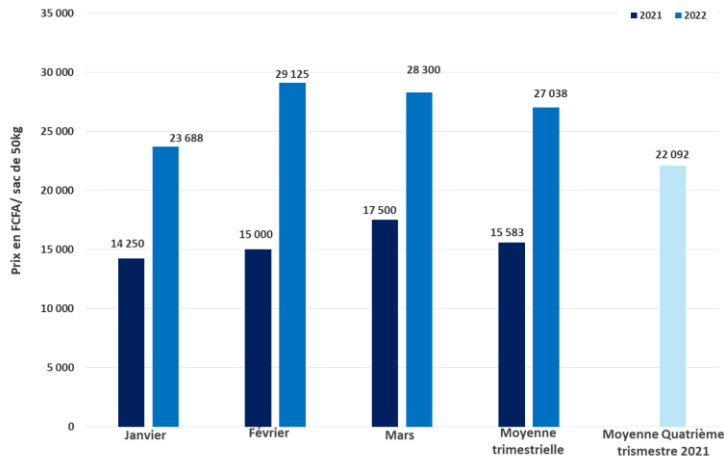
Graphique 1 : Évolution du prix moyen du sac de 50 kg de niébé (en F CFA).....	2
Graphique 2 : Évolution du prix moyen du sac de 50 kg de Maïs (en F CFA).....	3
Graphique 3 : Évolution du prix moyen du sac de 50 kg de mil (en F CFA).....	2
Graphique 4 : Évolution du prix moyen du sac de 50 kg de sorgho (en F CFA).....	3
Graphique 5 : Évolution du prix moyen du sac de 50 kg de riz (en F CFA).....	4

## LISTE DES TABLEAUX

Tableau 1 : Evolution des prix moyens de l'huile de palme, de la pomme de terre et de l'oignon dans la commune d'Agadez (en F CFA) .....	4
--	---

## 1. LE PRIX DU NIEBE AUGMENTE DE 22 % AU PREMIER TRIMESTRE 2022

**Graphique 1 : Évolution du prix moyen du sac de 50 kg de niébé (en F CFA)**



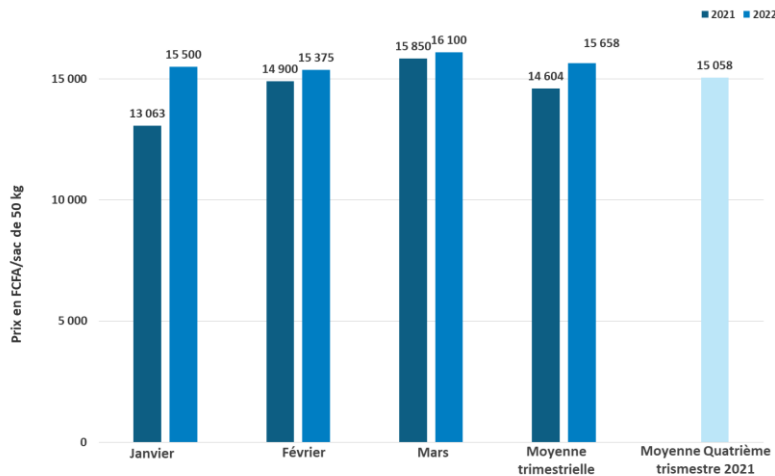
Au premier trimestre 2022, le prix moyen du sac de 50 kg de niébé est de 27 038 F CFA.

Au cours du mois de Février, le prix moyen le plus élevé du sac de 50 kg de niébé atteint 29 125 F CFA. Le prix moyen le plus bas est observé au mois de Janvier (23 688 F CFA).

En glissement annuel (premier trimestre 2022 par rapport au premier trimestre 2021), le prix moyen du sac de 50 kg augmente fortement de 73,5 %.

## 2. LE PRIX DU MIL AUGMENTE DE 4 % AU PREMIER TRIMESTRE 2022

**Graphique 2 : Évolution du prix moyen du sac de 50 kg de mil (en F CFA)**



Au premier trimestre 2022, le prix moyen du sac de 50 kg de mil s'établit à 15 658 F CFA.

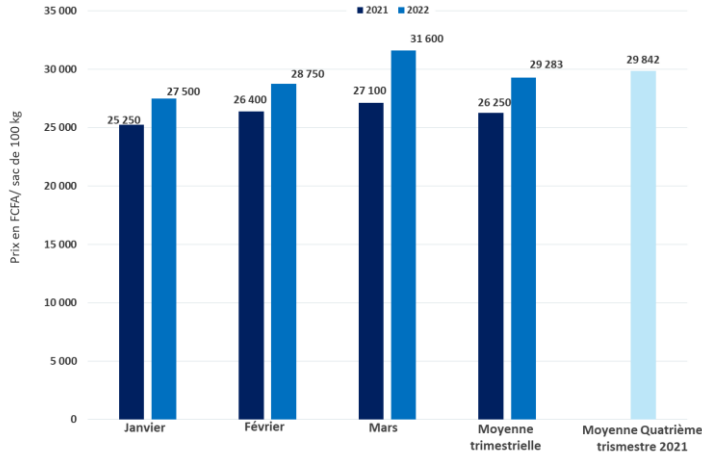
Le prix moyen du mil (sac de 50 kg) est le plus élevé au mois de mars (16 100 F CFA). Le prix moyen le plus bas est observé au mois février (15 375 F CFA).

En glissement annuel (premier trimestre 2022 par rapport au premier trimestre 2021), le prix moyen du sac de 50 kg de mil augmente de 7,2 %.



### 3. LE PRIX DU MAÏS BAISSÉ DE 2 % AU PREMIER TRIMESTRE 2022

**Graphique 3 : Évolution du prix moyen du sac de 50 kg de Maïs (en F CFA)**



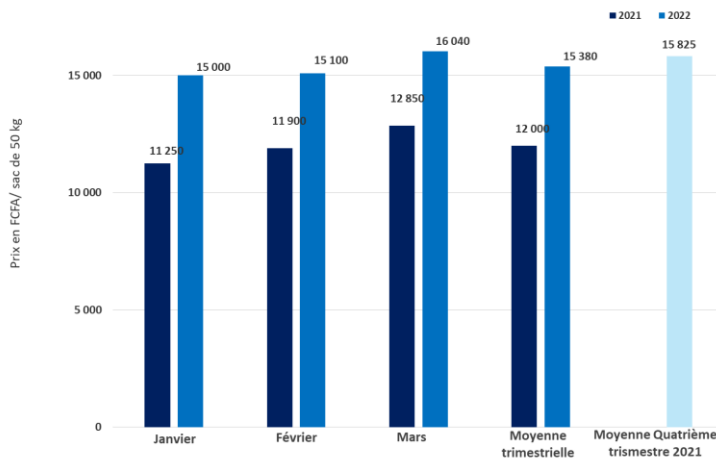
Au premier trimestre 2022, le prix moyen du sac de 100 kg de maïs est de 29 283 F CFA.

Le prix moyen du sac de 100 kg de maïs est le plus élevé au mois de mars (31 600 F CFA). Par contre le prix moyen est le plus bas au mois de janvier (27 500 F CFA).

En glissement annuel (premier trimestre 2022 par rapport au premier trimestre 2021), le prix moyen du sac de 100 kg de maïs augmente de 11,6 %.

### 4. LE PRIX DU SORGHO BAISSÉ DE 3 % AU PREMIER TRIMESTRE 2022

**Graphique 4 : Évolution du prix moyen du sac de 50 kg de sorgho (en F CFA)**



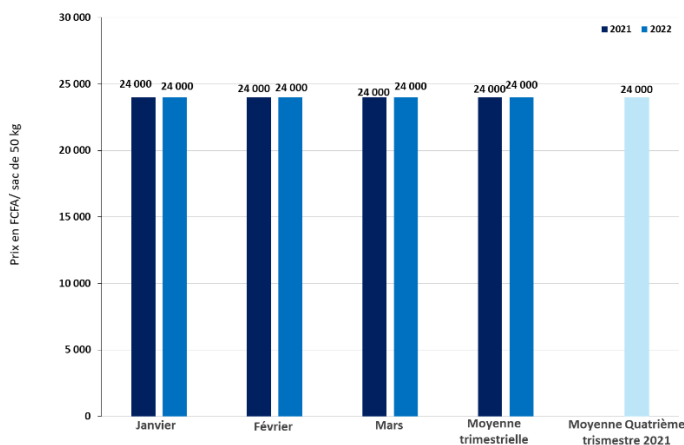
Au premier trimestre 2022, le prix moyen du sac de 50 kg de sorgho est de 15 380 F CFA.

Au cours du mois de mars, le prix moyen d'un sac de 50 kg de sorgho atteint 16 040 FCFA (le plus élevé). C'est en janvier que le prix moyen le plus bas est observé (15 000 F CFA).

En glissement annuel (premier trimestre 2022 par rapport au premier trimestre 2021), le prix moyen du sac de 50 kg augmente de 28,2 %.

## 5. LE PRIX DU RIZ RESTE STABLE AU PREMIER TRIMESTRE 2022

**Graphique 5 : Évolution du prix moyen du sac de 50 kg de riz (en F CFA)**



Au premier trimestre 2022, le prix moyen du sac de 50 kg de riz est de 24 000 F CFA .

En glissement annuel, (premier trimestre 2022 par rapport au premier trimestre 2021), le prix moyen du sac de 50 kg de riz reste stable.

## 6. LA POMME DE TERRE, L'OIGNON ET L'HUILE DE PALME AUGMENTENT FORTEMENT EN UN AN (GLISSEMENT ANNUEL)

**Tableau 1 : Evolution des prix moyens de l'huile de palme, de la pomme de terre et de l'oignon dans la commune d'Agadez (en F CFA)**

Produit	Unités	Janv	Fév	Mars	Moy 1T22	Moy 4T21	Variation (%) 1T22/4T21	Moy 1T21
Huile de palme	Litre	1100	1100	1165	1122	1080	3,8	832
Pomme de terre	Kg	550	472	373	465	629	-26,1	300
Oignon	Kg	406	425	335	389	373	4,1	198



Le prix moyen du litre de **l'huile de palme** s'établit au cours du premier trimestre 2022 à 1 122 F CFA, contre 1 080 F CFA au trimestre précédent soit une hausse de 3,8%. En glissement annuel (premier trimestre 2022 par rapport au premier trimestre 2021), le prix moyen du litre d'huile de palme augmente de 34,9 %.



Au cours du premier trimestre 2022, le prix moyen du kilos de **la pomme de terre** s'établit à 465 F CFA contre 629 F CFA au quatrième trimestre 2021, soit une baisse de 26,1 %. En glissement annuel (premier trimestre 2022 par rapport au premier trimestre 2021), le prix moyen du kg augmente de 54,9 %.



Au cours du premier trimestre 2022, le prix moyen du kilo de **l'oignon** s'établit à 389 F CFA contre 373 F CFA au quatrième trimestre 2021, soit une hausse de 4,1 %. En glissement annuel (premier trimestre 2022 par rapport au premier trimestre 2021), le prix moyen du kg augmente de 96,4%.



*ins*



Institut National  
de la Statistique

**NIGER**