



RÉPUBLIQUE DU NIGER

Fraternité - Travail - Progrès

REGION D'AGADEZ

DIRECTION RÉGIONALE DE L'INSTITUT NATIONAL DE LA STATISTIQUE

N°49



AGADEZ

BULLETIN TRIMESTRIEL DES PRIX

EDITION JUILLET 2022

CONJONCTURE



FLAMBEE DU PRIX DE L'HUILE DE PALME



Institut National
de la Statistique

NIGER

MISSIONS DE LA DIRECTION REGIONALE DE L'INSTITUT NATIONAL DE LA STATISTIQUE D'AGADEV

Les missions sont :

- La production des données au niveau régional ;
- La coordination statistique au niveau régional.

Pour cela, la DR/INS/AZ doit :

- Recueillir, pour le compte des services centraux de l'INS, les informations qui ne sont pas disponibles au niveau central et qui doivent être collectées aux échelons régional et sous-régional ;
- Exécuter au niveau régional et sous régional, pour le compte des services centraux de l'INS toute opération d'enquête ou de recensement ;
- Diffuser les données régionales traitées par la Direction Générale de l'INS et les autres Directions Régionales ou élaborées par les DRS elles mêmes ;
- Réaliser des enquêtes ou toute autre étude avec les partenaires sous forme de contrat au niveau régional, afin de satisfaire les besoins spécifiques, en données statistiques, des autorités politiques et administratives régionales, des collectivités territoriales, des services et des partenaires au développement intervenant au niveau des régions ;
- Gérer les ressources humaines, matérielles et financières mises à leur disposition par la Direction Générale de l'INS ;
- Représenter l'INS et assurer la coordination technique et opérationnelle des activités statistiques des différentes structures concernées au niveau régional ;
- Promouvoir la culture statistique et commémorer la Journée Africaine de la Statistique au niveau régional.



La Direction Régionale de l'Institut National de la Statistique d'Agadez DR/INS-AZ a le plaisir de vous présenter le numéro 49 du « **Bulletin trimestriel des prix** ». Ce bulletin présente l'évolution trimestrielle des prix de certains produits de première nécessité sur la base des relevés quotidiens effectués au niveau de deux (2) principaux marchés du chef lieu de la région (marché de l'Est et marché de bétails). Les produits collectés sont les

céréales (mil, maïs, sorgho, riz), le niébé, l'oignon, la pomme de terre et l'huile de palme.

La mesure des poids des produits suivis au niveau des marchés n'est pas effectuée. Pour les céréales et le niébé, le poids du sac déclaré par les commerçants ne correspond pas toujours au poids réel du sac.

SIGNALETIQUE



agriculture



climatologie



commerce



conditions de vie
des ménages



conjoncture



économie



éducation



élevage



emploi et
revenus



énergie



environnement



habitat



industrie



justice



nutrition



population



poste et
télécommunications



santé



services



société



territoire



tourisme



transports

OURS

Unité responsable : Direction Régionale de l'Institut National de la Statistique d'Agadez

Auteurs :

MAHAMAN LAWALI Seydou, Directeur régional de l'Institut National de la Statistique d'Agadez

Mahamadou HALIDOU ZAKOYE, Chef de service des Statistiques Économiques et Sociales

Photos : Direction Régionale de l'Institut National de la Statistique d'Agadez (**Mahamadou HALIDOU ZAKOYE**)

Editeur de la publication : Direction Régionale de l'Institut National de la Statistique d'Agadez





SOMMAIRE

Sommaire	1	4. Évolution du prix du niébé.....	3
Liste des graphiques.....	1	5. Évolution du prix du riz.....	4
1. Évolution du prix du maïs.....	2	6. Evolution des prix de quelques produits spécifiques de la region	4
2. Évolution du prix du mil.....	2		
3. Évolution du prix du sorgho	3		

Liste des graphiques

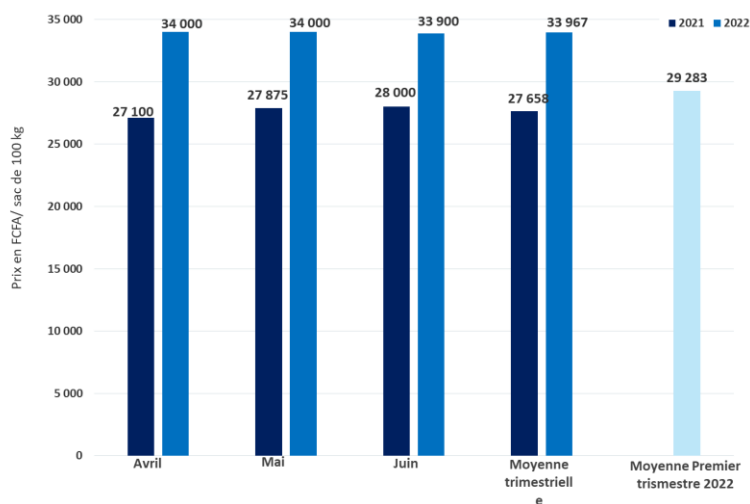
Graphique 1 : HAUSSE DE 16% DU PRIX DU MAÏS AU DEUXIEME TRIMESTRE 2022	2
Graphique 2 : HAUSSE DE 11,8 % DU PRIX DU MIL AU SECOND TRIMESTRE 2022.....	2
Graphique 3 : AUGMENTATION DE 10,5% DU PRIX DU SORGHO AU DEUXIEME TRIMESTRE 2022	3
Graphique 4 : LEGERE HAUSSE DE 6,2 % DU PRIX DU NIEBE AU DEUXIEME TRIMESTRE 2022	3
Graphique 5 : STABILITE DU PRIX DU RIZ AU DEUXIEME TRIMESTRE 2022	4

Liste des tableaux

Tableau 1 : FLAMBEE DU PRIX DE L'HUILE DE PALME (38,46 %) AUCOURS DU SECOND TRIMESTRE DE 2022 PAR RAPPORT A 2021	4
---	---

1. ÉVOLUTION DU PRIX DU MAÏS

Graphique 1 : HAUSSE DE 16% DU PRIX DU MAÏS AU DEUXIEME TRIMESTRE 2022



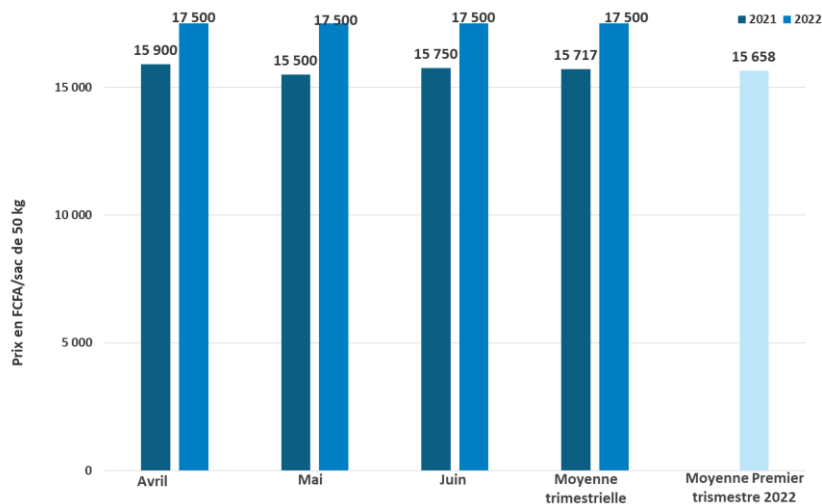
Au deuxième trimestre 2022, le prix moyen du sac de 100 kg de maïs est de 33 967 FCFW, soit une augmentation de 16% par rapport au premier trimestre.

Par contre, en glissement annuel (deuxième trimestre 2022 par rapport au deuxième trimestre 2021), ce prix a augmenté de 22,8%.

Au cours du trimestre, le prix moyen du sac de 100 kg de maïs le plus élevé a été enregistré en avril et mai (34 000 FCFW). Par contre, le prix moyen le plus bas a été observé au mois de Juin (33 967 FCFW).

2. ÉVOLUTION DU PRIX DU MIL

Graphique 2 : HAUSSE DE 11,8 % DU PRIX DU MIL AU SECOND TRIMESTRE 2022



Au deuxième trimestre 2022, le prix moyen du sac de 50 kg de mil s'établit à 17 500 FCFW, soit une augmentation de 11,8% par rapport au premier trimestre..

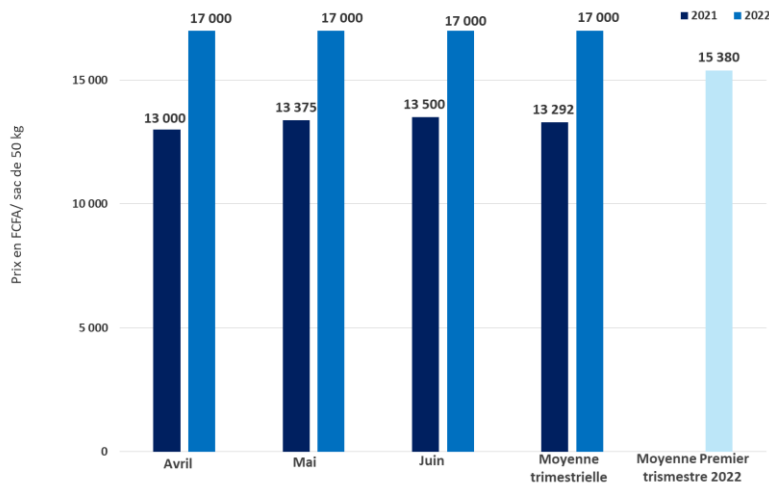
Par contre, en glissement annuel (deuxième trimestre 2022 par rapport au deuxième trimestre 2021), ce prix a augmenté de 11,3 %.



Au cours de ce trimestre, le prix moyen du mil (sac de 50 kg) est resté stable à 17 500 F CFA.

3. ÉVOLUTION DU PRIX DU SORGHO

Graphique 3 : AUGMENTATION DE 10,5% DU PRIX DU SORGHO AU DEUXIEME TRIMESTRE 2022



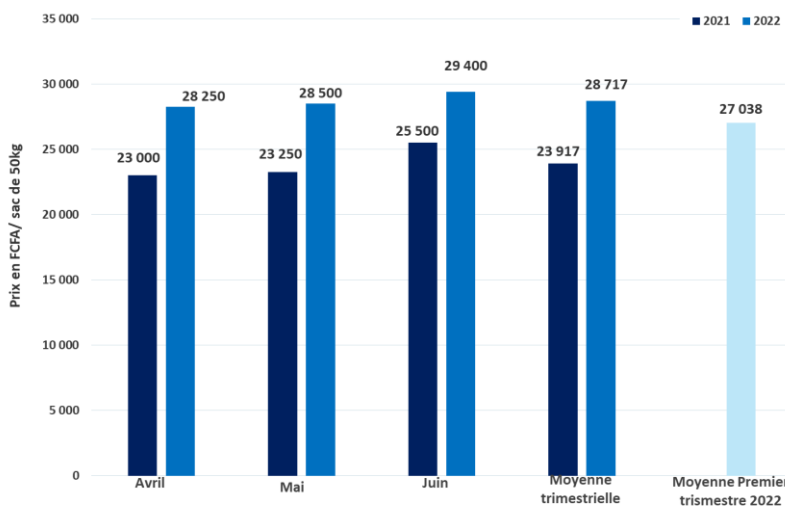
Au deuxième trimestre 2022, le prix moyen du sac de 50 kg de sorgho est de (17 000 F CFA), soit une augmentation de 10,5% par rapport au premier trimestre.

Par contre, en glissement annuel (deuxième trimestre 2022 par rapport au deuxième trimestre 2021), ce prix a augmenté de 27,9 %.

Au cours du trimestre, le prix moyen du sorgho (sac de 50 kg) est resté constant à 17 000 F CFA.

4. ÉVOLUTION DU PRIX DU NIEBE

Graphique 4 : LEGERE HAUSSE DE 6,2 % DU PRIX DU NIEBE AU DEUXIEME TRIMESTRE 2022



Au deuxième trimestre 2022, le prix moyen du sac de 50 kg de niébé est de 28 717 F CFA, soit une augmentation de 6,2% par rapport au premier trimestre.

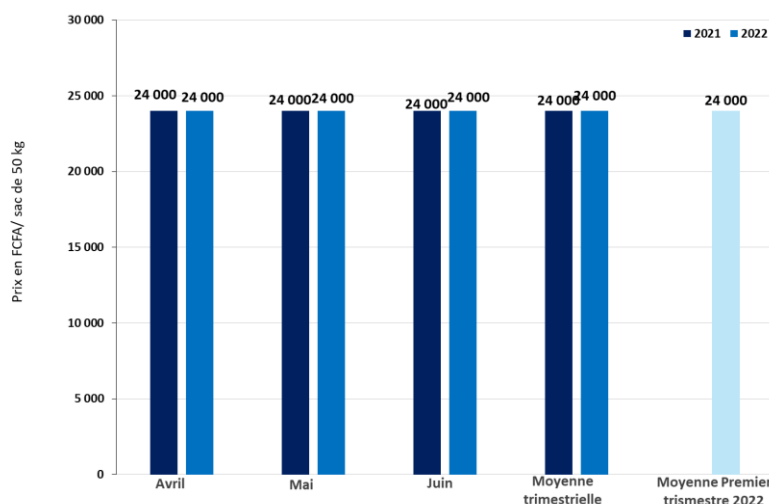
Par contre, en glissement annuel (deuxième trimestre 2022 par rapport au deuxième trimestre 2021), ce prix a augmenté fortement de 20,1 %.

Au cours du trimestre, le prix moyen du sac de 50 kg de niébé le plus élevé a été enregistré

au mois de juin (29 400 F CFA). Le prix moyen le plus bas a été observé au mois d'Avril (28 250 F CFA).

5. ÉVOLUTION DU PRIX DU RIZ

Graphique 5 : STABILITE DU PRIX DU RIZ AU DEUXIEME TRIMESTRE 2022



Au deuxième trimestre 2022, le prix moyen du sac de 50 kg de riz est de 24 000 F CFA, reste inchangé par rapport au premier trimestre.

En glissement annuel, (deuxième trimestre 2022 par rapport au deuxième trimestre 2021), le prix moyen du sac de 50 kg de riz est resté stable également.

Il en est de même tout le long des mois du trimestre.

6. EVOLUTION DES PRIX DE QUELQUES PRODUITS SPECIFIQUES DE LA REGION

Tableau 1 : FLAMBEE DU PRIX DE L'HUILE DE PALME (38,46 %) AUCOURS DU SECOND TRIMESTRE DE 2022 PAR RAPPORT A 2021

Produit	Unités	Avril	Mai	Juin	Moy 2T22	Moy 1T22	Variation (%) 2T22/1T22	Moy 2T21
Huile de palme	Litre	1300	1300	1290	1297	1122	15,6	937
Pomme de terre	Kg	375	388	760	508	465	9,1	390
Oignon	Kg	250	288	316	285	389	-26,8	232



Le prix moyen du litre de **huile de palme** s'établit, au cours du deuxième trimestre 2022, à 1 297 F CFA, contre 1 122 F CFA au trimestre précédent, soit une hausse de 15,6%. En glissement annuel (deuxième trimestre 2022 par rapport au deuxième trimestre 2021), le prix moyen du litre d'huile de palme a augmenté fortement de 38,4 %.



Au cours du deuxième trimestre 2022, le prix moyen du kilos de **la pomme de terre** s'établit à 508 F CFA contre 465 F CFA au premier trimestre 2022, soit une hausse de 9,1 %. En glissement annuel (deuxième trimestre 2022 par rapport au deuxième trimestre 2021), le prix moyen du kg a augmenté de 30,1 %.



Au cours du deuxième trimestre 2022, le prix moyen du kilo de **l'oignon** s'établit à 285 F CFA contre 389 F CFA au premier trimestre 2022, soit une baisse de 26,8 %. En glissement annuel (deuxième trimestre 2022 par rapport au deuxième trimestre 2021), le prix moyen du kg a augmenté de 22,8%.

ins



Institut National
de la Statistique

NIGER