



RÉPUBLIQUE DU NIGER

Fraternité - Travail - Progrès

RÉGION D'AGADEZ

DIRECTION RÉGIONALE DE L'INSTITUT NATIONAL DE LA STATISTIQUE

N°50



AGADEZ

BULLETIN TRIMESTRIEL DES PRIX

ÉDITION : OCTOBRE 2022

# CONJONCTURE



**FLAMBÉE DU PRIX DE L'HUILE DE PALME AU  
TROISIEME TRIMESTRE 2022 EN GLISSEMENT  
ANNUEL**



Institut National  
de la Statistique

**NIGER**

## MISSIONS DE LA DIRECTION REGIONALE DE L'INSTITUT NATIONAL DE LA STATISTIQUE D'AGADEV

Les missions sont :

- La production des données au niveau régional ;
- La coordination statistique au niveau régional.

Pour cela, la DR/INS/AZ doit :

- Recueillir, pour le compte des services centraux de l'INS, les informations qui ne sont pas disponibles au niveau central et qui doivent être collectées aux échelons régional et sous-régional ;
- Exécuter au niveau régional et sous régional, pour le compte des services centraux de l'INS, toute opération d'enquête ou de recensement ;
- Diffuser les données régionales traitées par la Direction Générale de l'INS et les autres Directions Régionales ou élaborées par les DRS elles mêmes ;
- Réaliser des enquêtes ou toute autre étude avec les partenaires sous forme de contrat au niveau régional, afin de satisfaire les besoins spécifiques, en données statistiques, des autorités politiques et administratives régionales, des collectivités territoriales, des services et des partenaires au développement intervenant au niveau des régions ;
- Gérer les ressources humaines, matérielles et financières mises à leur disposition par la Direction Générale de l'INS ;
- Représenter l'INS et assurer la coordination technique et opérationnelle des activités statistiques des différentes structures concernées au niveau régional ;
- Promouvoir la culture statistique et commémorer la Journée Africaine de la Statistique au niveau régional.



La Direction Régionale de l'Institut National de la Statistique d'Agadez DR/INS-AZ a le plaisir de vous présenter le numéro 50 du « **Bulletin trimestriel des prix** ». Ce bulletin présente l'évolution trimestrielle des prix de certains produits de première nécessité sur la base des relevés quotidiens effectués au niveau de deux (2) principaux marchés du chef lieu de la région (marché de l'Est et marché de bétails). Les produits collectés sont les

céréales (mil, maïs, sorgho, riz), le niébé, l'oignon, la pomme de terre et l'huile de palme.

La mesure des poids des produits suivis au niveau des marchés n'est pas effectuée. Pour les céréales et le niébé, le poids du sac déclaré par les commerçants ne correspond pas toujours au poids réel du sac.

## SIGNALETIQUE



agriculture



climatologie



commerce



conditions de vie  
des ménages



conjoncture



économie



éducation



élevage



emploi et  
revenus



énergie



environnement



habitat



industrie



justice



nutrition



population



poste et  
télécommunications



santé



services



société



territoire



tourisme



transports

## OURS

**Unité responsable** : Direction Régionale de l'Institut National de la Statistique d'Agadez

**Auteurs** :

**Mahaman Lawali SEYDOU**, Directeur Régional de l'Institut National de la Statistique d'Agadez

**Mahamadou HALIDOU ZAKOYE**, Chef de Service des Statistiques Économiques et Sociales

**Photos** : Direction Régionale de l'Institut National de la Statistique d'Agadez (**Mahamadou HALIDOU ZAKOYE**)

**Éditeur de la publication** : Direction Régionale de l'Institut National de la Statistique d'Agadez





## SOMMAIRE

Sommaire .....	1	4. Évolution du prix du niébé.....	3
Liste des graphiques.....	1	5. Évolution du prix du riz.....	4
1. Évolution du prix du maïs.....	2	6. Evolution des prix de quelques produits spécifiques de la region .....	4
2. Évolution du prix du mil.....	2		
3. Évolution du prix du sorgho .....	3		

## Liste des graphiques

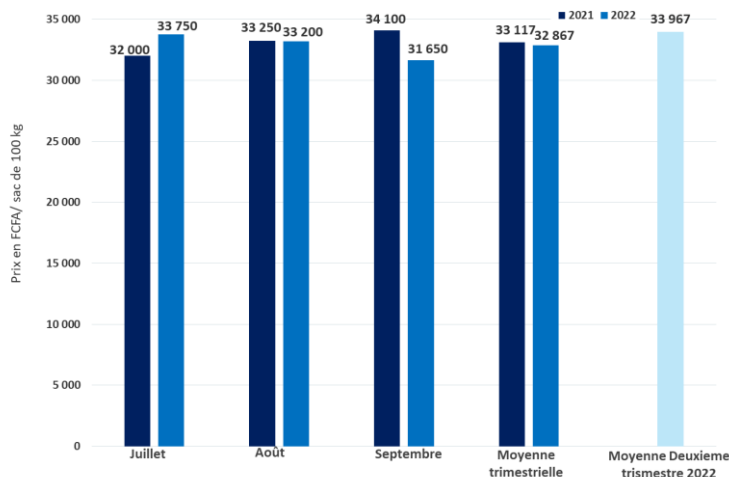
Graphique 1 : HAUSSE DE 16% DU PRIX DU MAÏS AU DEUXIÈME TRIMESTRE 2022 .....	2
Graphique 2 : HAUSSE DE 11,8 % DU PRIX DU MIL AU SECOND TRIMESTRE 2022.....	2
Graphique 3 : AUGMENTATION DE 10,5% DU PRIX DU SORGHO AU DEUXIÈME TRIMESTRE 2022 .....	3
Graphique 4 : LÉGÈRE HAUSSE DE 6,2 % DU PRIX DU NIEBE AU DEUXIÈME TRIMESTRE 2022 .....	3
Graphique 5 : STABILITÉ DU PRIX DU RIZ AU DEUXIÈME TRIMESTRE 2022 .....	4

## Liste des tableaux

Tableau 1 : FLAMBÉE DU PRIX DE LA POMME DE TERRE ( 41,9 %) AU COURS DU TROISIÈME TRIMESTRE DE 2022 .....	4
----------------------------------------------------------------------------------------------------------	---

## ÉVOLUTION DU PRIX MOYEN DU SAC DE 100 KG DU NIEBE (EN F CFA)

**Graphique 1 : Baisse de 3% du prix du maïs au troisième trimestre 2022**



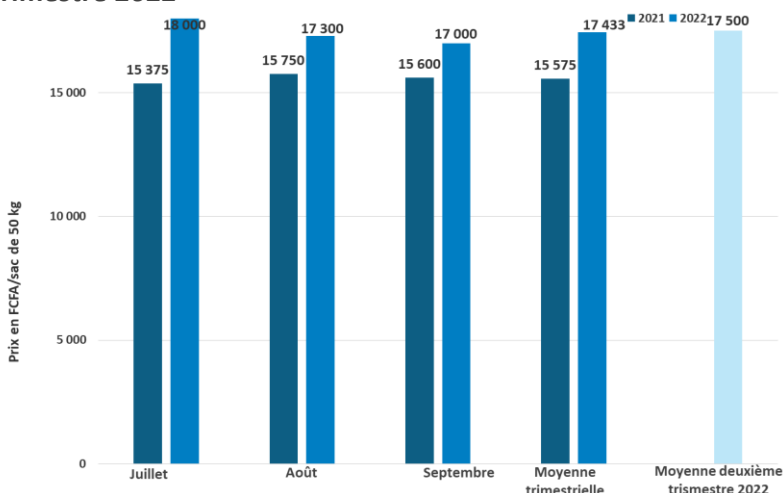
Au troisième trimestre 2022, le prix moyen du sac de 100 kg de maïs s'établit à 32 867 F CFA, soit une baisse de 3% par rapport au deuxième trimestre.

Par contre, en glissement annuel (troisième trimestre 2022 par rapport au troisième trimestre 2021), ce prix a baissé légèrement de 0,8%.

Au cours du trimestre, le prix moyen du sac de 100 kg de maïs le plus élevé a été enregistré en juillet (33 750 F CFA). Par contre, le prix moyen le plus bas a été observé au mois de septembre (31 650 F CFA).

## ÉVOLUTION DU PRIX MOYEN DU SAC DE 100 KG DU MAÏS (EN F CFA)

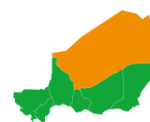
**Graphique 2 : Baisse de 0,4% du prix du mil au troisième trimestre 2022**



Au troisième trimestre 2022, le prix moyen du sac de 50 kg de mil s'établit à 17 433 F CFA, soit une baisse de 0,4% par rapport au deuxième trimestre.

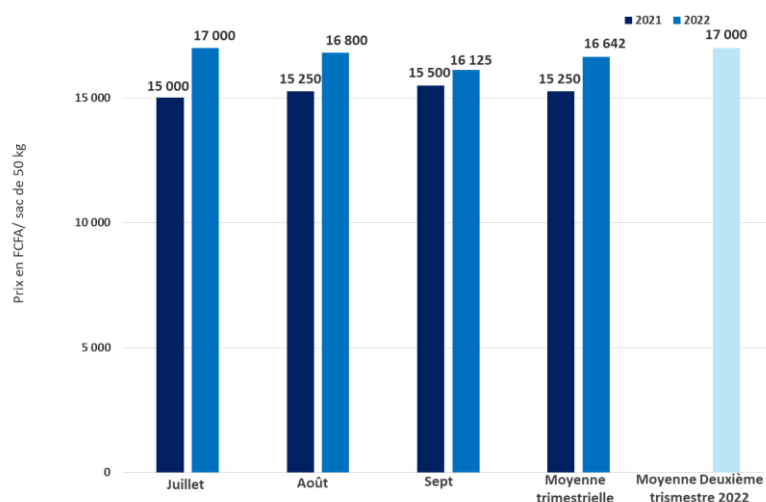
Par contre, en glissement annuel (troisième trimestre 2022 par rapport au troisième trimestre 2021), ce prix a augmenté de 12 %.

Au cours du trimestre, le prix moyen du sac de 50 kg de mil le plus élevé a été enregistré en juillet (18 000 F CFA). Par contre, le prix moyen le plus bas a été observé au mois de septembre (17 000 F CFA).



## ÉVOLUTION DU PRIX MOYEN DU SAC DE 100KG DU SORGHO

**Graphique 3 : Baisse de 2% du prix du sorgho au troisième trimestre 2022**



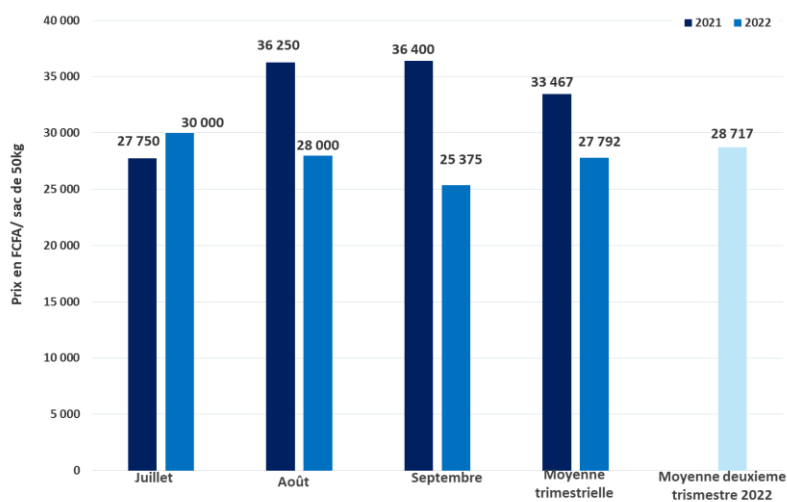
Au troisième trimestre 2022, le prix moyen du sac de 50 kg de sorgho est de 16 642 F CFA, soit une baisse de 2% par rapport au deuxième trimestre.

Par contre, en glissement annuel (troisième trimestre 2022 par rapport au troisième trimestre 2021), ce prix a augmenté de 9%.

Au cours du trimestre, le prix moyen du sorgho (sac de 50 kg) le plus élevé a été enregistré en juillet (17 000 F CFA). Par contre, le prix moyen le plus bas a été observé au mois de septembre (16 125 F CFA).

## ÉVOLUTION DU PRIX DU NIEBE

**Graphique 4 : Baisse de 3% du prix du niébé au troisième trimestre 2022**



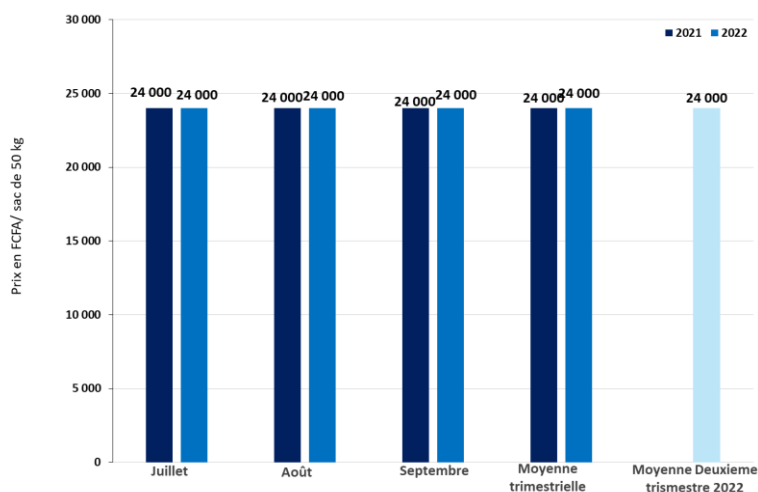
Au troisième trimestre 2022, le prix moyen du sac de 50 kg de niébé est de 27 792 F CFA, soit une baisse de 3,2% par rapport au deuxième trimestre.

Par contre, en glissement annuel (troisième trimestre 2022 par rapport au troisième trimestre 2021), ce prix a baissé fortement de 17%.

Au cours du trimestre, le prix moyen du sac de 50 kg de niébé le plus élevé a été enregistré au mois de juillet (30 000 F CFA). Le prix moyen le plus bas a été observé au mois de septembre (25 375 F CFA).

## ÉVOLUTION DU PRIX DU RIZ

**Graphique 5 : Stabilité du prix du sac de riz au troisième trimestre 2022**



Au troisième trimestre 2022, le prix moyen du sac de 50 kg de riz est de 24 000 F CFA, reste inchangé par rapport au premier trimestre.

En glissement annuel (troisième trimestre 2022 par rapport au troisième trimestre 2021), le prix moyen du sac de 50 kg de riz est resté stable également.

Il en est de même tout le long des mois du trimestre.

## ÉVOLUTION DES PRIX DE QUELQUES PRODUITS SPECIFIQUES DE LA REGION

**Tableau 1 : Flambée du prix de la pomme de terre (41,9%) au cours du troisième trimestre 2022**

Produit	Unités	Juillet	Août	Sept	Moy 3T22	Moy 2T22	Variation (%) 3T22 / 2T22	Moy 3T21
Huile de palme	Litre	1 323	1 285	1 188	1 265	1 297	-2,4	1080
Pomme de terre	Kg	880	605	675	720	508	41,9	528
Oignon	Kg	383	355	350	363	285	27,4	323



Le prix moyen du litre de **l'huile de palme** s'établit à 1 265 F CFA au cours du troisième trimestre 2022 contre 1 297 F CFA au trimestre précédent, soit une baisse de 2,4%. En glissement annuel (troisième trimestre 2022 par rapport au troisième trimestre 2021), le prix moyen du litre d'huile de palme a augmenté fortement de 17 %.



Au cours du troisième trimestre 2022, le prix moyen du kilos de **la pomme de terre** s'établit à 720 F CFA contre 508 F CFA au deuxième trimestre 2022, soit une hausse de 42 %. En glissement annuel (troisième trimestre 2022 par rapport au troisième trimestre 2021), le prix moyen du kg a augmenté de 36 %.



Au cours du troisième trimestre 2022, le prix moyen du kilo de **l'oignon** s'établit à 363 F CFA contre 285 F CFA au deuxième trimestre 2022, soit une augmentation de 27,4 %. En glissement annuel (troisième trimestre 2022 par rapport au troisième trimestre 2021), le prix moyen du kg a augmenté de 12,4%.



*ins*



Institut National  
de la Statistique

**NIGER**