



AGADEZ

BULLETIN TRIMESTRIEL DES PRIX

ÉDITION JANVIER 2023

RÉPUBLIQUE DU NIGER

Fraternité - Travail - Progrès

RÉGION D'AGADEZ

DIRECTION RÉGIONALE DE L'INSTITUT NATIONAL DE LA STATISTIQUE

N°51

CONJONCTURE



FLAMBÉE DU PRIX DE L'HUILE DE PALME



Institut National
de la Statistique

NIGER

MISSIONS DE LA DIRECTION REGIONALE DE L'INSTITUT NATIONAL DE LA STATISTIQUE D'AGADEV

Les missions sont :

- La production des données au niveau régional ;
- La coordination statistique au niveau régional.

Pour cela, la DR/INS/AZ doit :

- Recueillir, pour le compte des services centraux de l'INS, les informations qui ne sont pas disponibles au niveau central et qui doivent être collectées aux échelons régional et sous-régional ;
- Exécuter au niveau régional et sous régional, pour le compte des services centraux de l'INS, toute opération d'enquête ou de recensement ;
- Diffuser les données régionales traitées par la Direction Générale de l'INS et les autres Directions Régionales ou élaborées par les DRS elles mêmes ;
- Réaliser des enquêtes ou toute autre étude avec les partenaires sous forme de contrat au niveau régional, afin de satisfaire les besoins spécifiques, en données statistiques, des autorités politiques et administratives régionales, des collectivités territoriales, des services et des partenaires au développement intervenant au niveau des régions ;
- Gérer les ressources humaines, matérielles et financières mises à leur disposition par la Direction Générale de l'INS ;
- Représenter l'INS et assurer la coordination technique et opérationnelle des activités statistiques des différentes structures concernées au niveau régional ;
- Promouvoir la culture statistique et commémorer la Journée Africaine de la Statistique au niveau régional.



La Direction Régionale de l'Institut National de la Statistique d'Agadez DR/INS-AZ a le plaisir de vous présenter le numéro 51 du « **Bulletin trimestriel des prix** ». Ce bulletin présente l'évolution trimestrielle des prix de certains produits de première nécessité sur la base des relevés quotidiens effectués au niveau de deux (2) principaux marchés du chef lieu de la région (marché de l'Est et marché de bétails). Les produits collectés sont les

céréales (mil, maïs, sorgho, riz), le niébé, l'oignon, la pomme de terre et l'huile de palme.

La mesure des poids des produits suivis au niveau des marchés n'est pas effectuée. Pour les céréales et le niébé, le poids du sac déclaré par les commerçants ne correspond pas toujours au poids réel du sac.

SIGNALETIQUE



agriculture



climatologie



commerce



conditions de vie
des ménages



conjoncture



économie



éducation



élevage



emploi et
revenus



énergie



environnement



habitat



industrie



justice



nutrition



population



poste et
télécommunications



santé



services



société



territoire



tourisme



transports

OURS

Unité responsable : Direction Régionale de l'Institut National de la Statistique d'Agadez

Auteurs :

Mahaman Lawali SEYDOU, Directeur régional de l'Institut National de la Statistique d'Agadez

Abdoul Wahid GUERGOU GAGARA, Chef de service des Statistiques Économiques et Sociales par intérim

Photos : Direction Régionale de l'Institut National de la Statistique d'Agadez (**Mahamadou HALIDOU ZAKOYE**)

Éditeur de la publication : Direction Régionale de l'Institut National de la Statistique d'Agadez





SOMMAIRE

Sommaire	1	4. Évolution du prix du niébé.....	3
Liste des graphiques.....	1	5. Évolution du prix du riz.....	4
1. Évolution du prix du maïs.....	2	6. Evolution des prix de quelques produits spécifiques de la region	4
2. Évolution du prix du mil.....	2		
3. Évolution du prix du sorgho	3		

Liste des graphiques

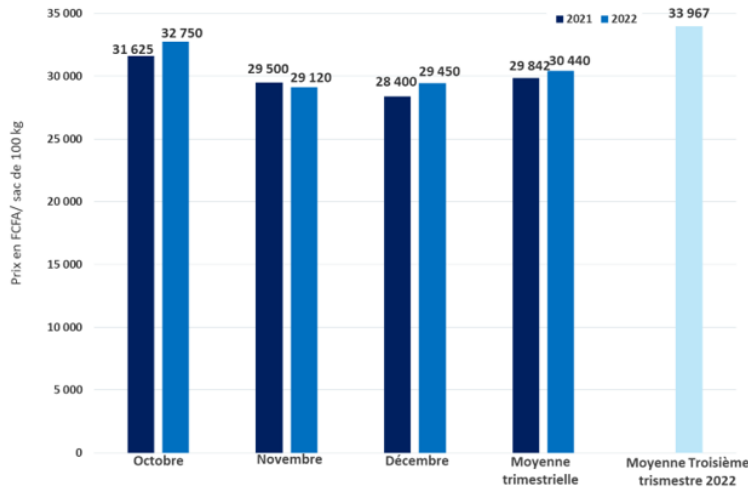
Graphique 1 : BAISSÉ DE 10% DU PRIX DU MAÏS AU QUATRIÈME TRIMESTRE 2022	2
Graphique 2 : BAISSÉ DE 14 % DU PRIX MOYEN DU MIL AU TROISIÈME TRIMESTRE 2022	2
Graphique 3 : BAISSÉ DE 16% DU PRIX MOYEN DU SORGHO AU QUATRIEME TRIMESTRE 2022	3
Graphique 4 : BAISSÉ DE 10 % DU PRIX DU NIEBE AU QUATRIEME TRIMESTRE 2022	3
Graphique 5 : STABILITÉ DU PRIX DU RIZ AU QUATRIÈME TRIMESTRE 2022	4

Liste des tableaux

Tableau 1 : BAISSÉ DES PRIX DE LA POMME DE TERRE ET D'HUILE DE PALME AUCOURS DU QUATRIÈME TRIMESTRE DE 2022	4
---	---

1. ÉVOLUTION DU PRIX DU MAÏS

Graphique 1 : BAISSÉ DE 10% DU PRIX DU MAÏS AU QUATRIÈME TRIMESTRE 2022



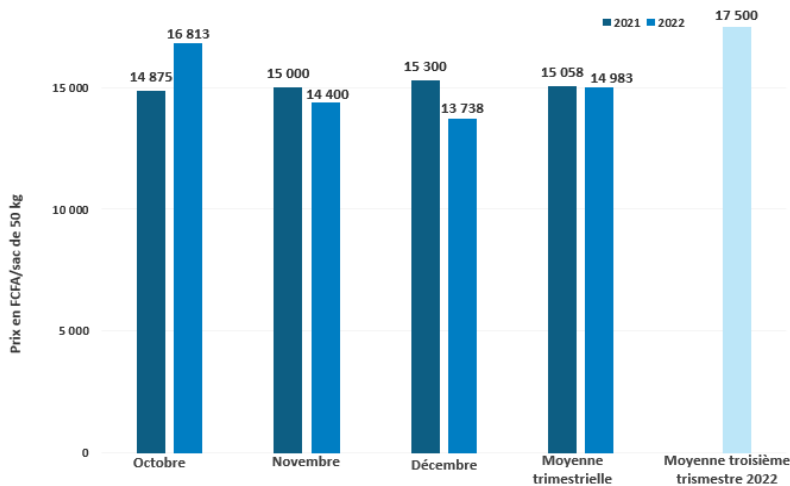
Au quatrième trimestre 2022, le prix moyen du sac de 100 kg de maïs est de 30 440 F CFA, soit une baisse de 10,4% par rapport au troisième trimestre.

Le prix moyen le plus élevé est observé en octobre soit 32 750 F CFA le sac de 100 kg. Par contre le prix moyen le plus bas du sac de 100 kg (29 120 FCFA) a été enregistré au cours du mois de novembre.

Par ailleurs, il est observé une hausse de 2% du prix moyen de sac 100 kg en glissement annuelle (quatrième trimestre 2022 par rapport au quatrième trimestre 2021).

2. ÉVOLUTION DU PRIX DU MIL

Graphique 2 : BAISSÉ DE 14 % DU PRIX MOYEN DU MIL AU TROISIÈME TRIMESTRE 2022



Au quatrième trimestre 2022, le prix moyen du sac de 50 kg de mil s'établit à 14 983 F CFA, soit une baisse de 14% par rapport au deuxième trimestre..

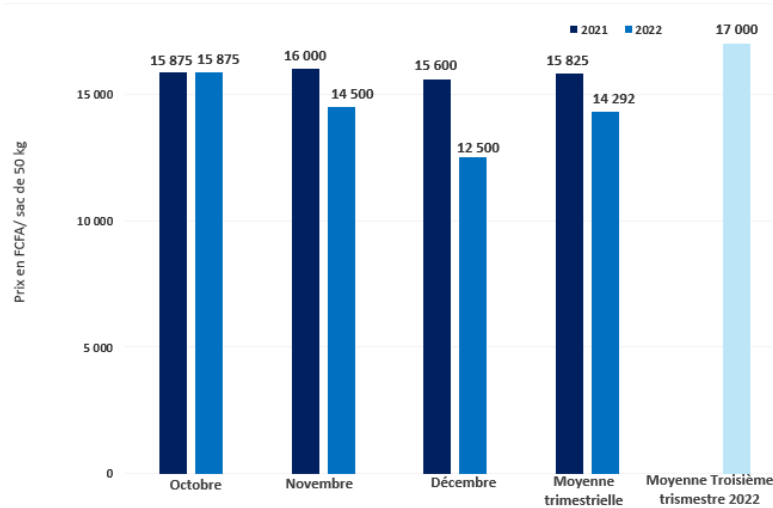
Par contre, en glissement annuel (quatrième trimestre 2022 par rapport au quatrième trimestre 2021), ce prix a légèrement baissé de 0,5%.

Au cours du même trimestre, le prix moyen du sac de 50 kg de mil le plus élevé a été enregistré en octobre (16 813 F CFA). Par contre, le prix moyen le plus bas a été observé au mois de décembre (13 738 F CFA).



3. ÉVOLUTION DU PRIX DU SORGHO

Graphique 3 : BAISSÉ DE 16% DU PRIX MOYEN DU SORGHO AU QUATRIÈME TRIMESTRE 2022



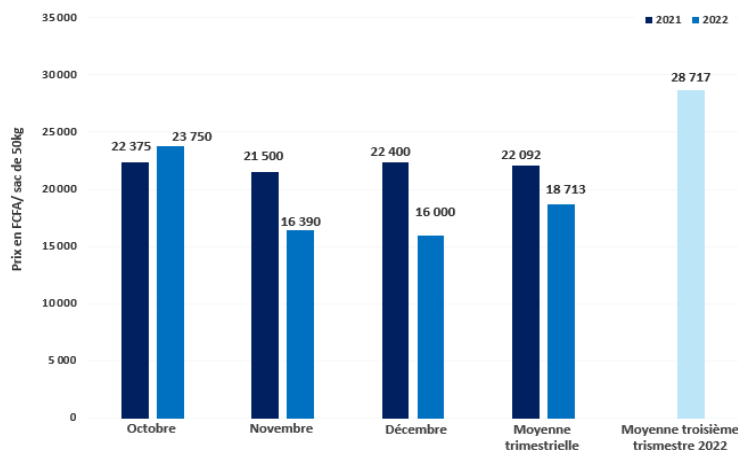
Au quatrième trimestre 2022, le prix moyen le plus élevé du sac de 50 kg de sorgho a été enregistré en octobre soit 15 875 F CFA le sac. Par contre, le prix moyen le plus bas (12 500 F CFA) a été enregistré en décembre.

Le prix moyen du sac de 50 kg de sorgho s'établit à 14 292 F CFA, soit une baisse d'environ 16% par rapport au trimestre précédent.

Par contre, en glissement annuel (quatrième trimestre 2022 par rapport au quatrième trimestre 2021), ce prix a baissé de 10 %.

4. ÉVOLUTION DU PRIX DU NIEBE

Graphique 4 : BAISSÉ DE 35 % DU PRIX DU NIEBE AU QUATRIÈME TRIMESTRE 2022



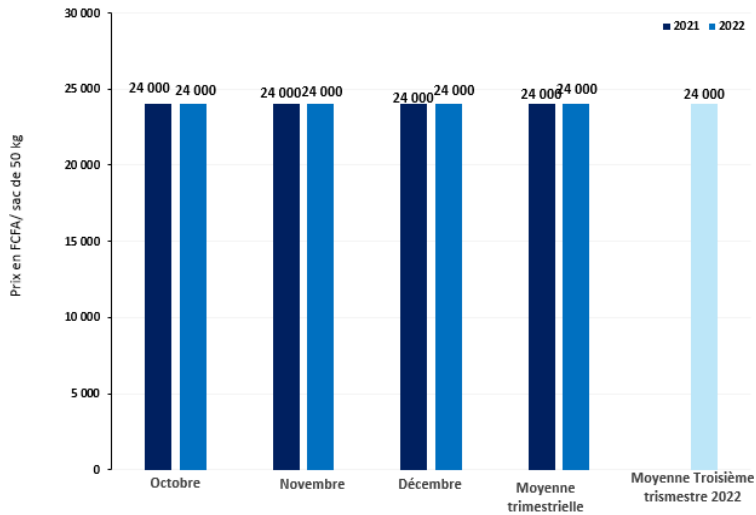
Au quatrième trimestre 2022, le prix moyen du sac de 50 kg de niébé est de 18 713 F CFA, soit une baisse de 35% par rapport au troisième trimestre.

Par contre, en glissement annuel (quatrième trimestre 2022 par rapport au quatrième trimestre 2021), ce prix a baissé de 15%.

Au cours du trimestre, le prix moyen du sac de 50 kg de niébé le plus élevé a été enregistré au cours du mois d'octobre (23 750 F CFA). Le prix moyen le plus bas a été observé en décembre (16 000 F CFA).

5. ÉVOLUTION DU PRIX DU RIZ

Graphique 5 : STABILITÉ DU PRIX DU RIZ AU QUATRIÈME TRIMESTRE 2022



Au quatrième trimestre 2022, le prix moyen du sac de 50 kg de riz (24 000 F CFA), reste inchangé par rapport aux précédents trimestres de l'année.

En glissement annuel (quatrième trimestre 2022 par rapport au quatrième trimestre 2021), le prix moyen du sac de 50 kg de riz est resté stable également.

6. ÉVOLUTION DES PRIX DE QUELQUES PRODUITS SPECIFIQUES DE LA REGION

Tableau 1 : BAISSÉ DES PRIX DE LA POMME DE TERRE ET D'HUILE DE PALME AUCOURS DU QUATRIÈME TRIMESTRE DE 2022

Produit	Unités	Octobre	Nov	Déc	Moy 4T22	Moy 3T22	Variation (%) 4T22/3T 22	Moy 4T21
Huile de palme	Litre	1300	1180	1100	1193	1265	-5,7	1080
Pomme de terre	Kg	625	685	725	678	720	-5,8	528
Oignon	Kg	375	360	393	376	363	3,7	323



Le prix moyen du litre de **l'huile de palme** s'établit, au cours du quatrième trimestre 2022, à 1 193F CFA, contre 1 265F CFA au trimestre précédent, soit une baisse de 5,7%. En glissement annuel (quatrième trimestre 2022 par rapport au quatrième trimestre 2021), le prix moyen du litre d'huile de palme a augmenté fortement de 10,5 %.



Au cours du quatrième trimestre 2022, le prix moyen du kilos de **la pomme de terre** s'établit à 678 F CFA contre 720 F CFA au troisième trimestre 2022, soit une baisse de 5,8 %. En glissement annuel (quatrième trimestre 2022 par rapport au quatrième trimestre 2021), le prix moyen du kg a augmenté de 7,9 %.



Au cours du quatrième trimestre 2022, le prix moyen du kilo de **l'oignon** s'établit à 376 F CFA contre 363 F CFA au quatrième trimestre 2022, soit une augmentation de 3,7 %. En glissement annuel (quatrième trimestre 2022 par rapport au quatrième trimestre 2021), le prix moyen du kg a légèrement augmenté de 0,7%.

ins



Institut National
de la Statistique

NIGER