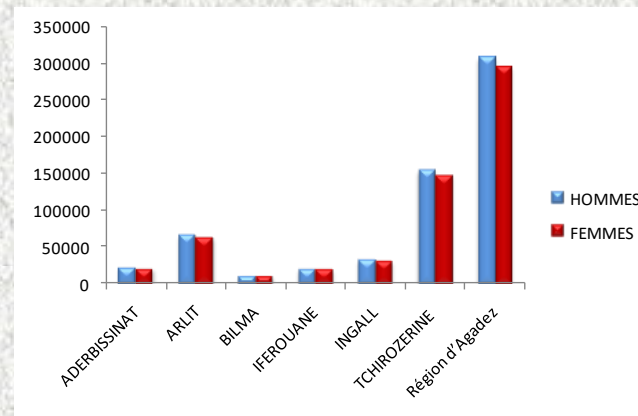


**PROJECTIONS DEMOGRAPHIQUES 2019**  
*Vue des Communes* Source : INS

| LOCALITES              | HOMMES        | FEMMES        | TOTAL         |
|------------------------|---------------|---------------|---------------|
| ADERBISSINAT           | 22424         | 21444         | 43868         |
| ADERBISSINAT           | 22424         | 21444         | 43868         |
| ARLIT                  | 66678         | 63764         | 130442        |
| ARLIT                  | 50615         | 48404         | 99019         |
| DANNET                 | 9500          | 9085          | 18585         |
| GOUGARAM               | 6562          | 6275          | 12837         |
| <b>BILMA</b>           | <b>11386</b>  | <b>10889</b>  | <b>22275</b>  |
| BILMA                  | 2799          | 2677          | 5476          |
| DIRKOU                 | 6625          | 6335          | 12960         |
| DJADO                  | 556           | 532           | 1088          |
| FACHI                  | 1406          | 1345          | 2751          |
| <b>IFEROUANE</b>       | <b>20780</b>  | <b>19872</b>  | <b>40652</b>  |
| IFEROUANE              | 8669          | 8291          | 16960         |
| TIMIA                  | 12111         | 11582         | 23693         |
| <b>INGALL</b>          | <b>32952</b>  | <b>31512</b>  | <b>64464</b>  |
| INGALL                 | 32952         | 31512         | 64464         |
| <b>TCHIROZERINE</b>    | <b>155358</b> | <b>148569</b> | <b>303927</b> |
| AGADEVZ                | 75068         | 71787         | 146855        |
| DABAGA                 | 15218         | 14552         | 29770         |
| TABELOT                | 24756         | 23675         | 48431         |
| TCHIROZERINE           | 40316         | 38555         | 78871         |
| <b>Région d'Agadez</b> | <b>309579</b> | <b>296050</b> | <b>605629</b> |

**PROJECTIONS DEMOGRAPHIQUES 2019**  
*Vue des Départements* Source : INS

| DEPARTEMENTS           | HOMMES        | FEMMES        | TOTAL         |
|------------------------|---------------|---------------|---------------|
| ADERBISSINAT           | 22424         | 21444         | 43868         |
| ARLIT                  | 66678         | 63764         | 130442        |
| BILMA                  | 11386         | 10889         | 22275         |
| IFEROUANE              | 20780         | 19872         | 40652         |
| INGALL                 | 32952         | 31512         | 64464         |
| TCHIROZERINE           | 155358        | 148569        | 303927        |
| <b>Région d'Agadez</b> | <b>309579</b> | <b>296050</b> | <b>605629</b> |



La région compte administrativement :

- 6 Départements ;
- 4 Communes urbaines et 11 Communes rurales;
- 1 Sultanat, 4 Cantons et 13 Groupements nomades ;
- 6 213 Localités (Quartiers, Villages Administratifs, Campements, Points d'eau et Hameaux habités).

**REGION D'AGADEZ**  
 DIRECTION REGIONALE DE L'INSTITUT NATIONAL DE LA STATISTIQUE  
 Tél:+227 20440914, Fax: +227 20440916  
 E-mail : agadez@ins.ne



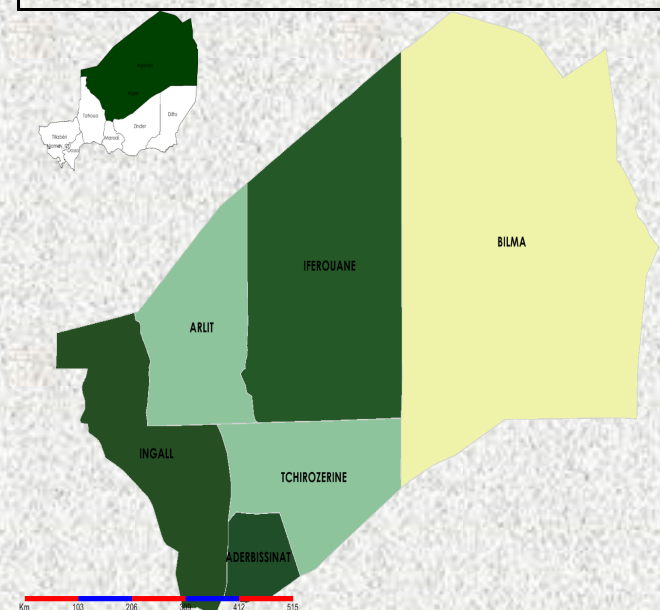
# DEPLIANT DEMOGRAPHIQUE

Edition 2019

## REGION D'AGADEZ

Population (projections, INS, 2019) **605 629 habitants**

Superficie : **667 799 km<sup>2</sup>**



### Répartition de la population par tranche d'âge selon le sexe en 2019 de la région d'Agadez

Source : INS

| Tranche d'âge | Homme | Femme | Ensemble |
|---------------|-------|-------|----------|
| 0-4           | 50949 | 50586 | 101534   |
| 5-9           | 46322 | 43756 | 90078    |
| 10-14         | 44322 | 40583 | 84905    |
| 15-19         | 33986 | 32864 | 66850    |
| 20-24         | 27972 | 27703 | 55675    |
| 25-29         | 21958 | 22264 | 44222    |
| 30-34         | 16747 | 17259 | 34006    |
| 35-39         | 14280 | 14348 | 28627    |
| 40-44         | 12767 | 11945 | 24711    |
| 45-49         | 10267 | 9118  | 19385    |
| 50-54         | 7897  | 8233  | 16130    |
| 55-59         | 6986  | 6182  | 13168    |
| 60-64         | 5451  | 3702  | 9153     |
| 65-69         | 3757  | 2869  | 6626     |
| 70-74         | 2603  | 2088  | 4692     |
| 75-79         | 1716  | 1295  | 3011     |
| 80 et +       | 1595  | 1260  | 2855     |

### Poids démographique en 2019 par département

Source : INS

| DEPARTEMENTS           | POPULATION    | Poids dans la région en (%) |
|------------------------|---------------|-----------------------------|
| ADERBISSINAT           | 43868         | 7,24                        |
| ARLIT                  | 130442        | 21,54                       |
| BILMA                  | 22275         | 3,68                        |
| IFEROUANE              | 40652         | 6,71                        |
| INGALL                 | 64464         | 10,64                       |
| TCHIROZERINE           | 303927        | 50,18                       |
| <b>Région d'Agadez</b> | <b>605629</b> | <b>100</b>                  |

### Evolution de la population de la région d'Agadez du RGP/H de 1977 au RGP/H de 2012

| Région | 1977     | 1988     | 2001     | 2012     |
|--------|----------|----------|----------|----------|
|        | Effectif | Effectif | Effectif | Effectif |
| Agadez | 124 985  | 208 828  | 321 639  | 487 620  |

### Evolution du taux d'accroissement de 1977 à 2012 pour la région d'Agadez (%)

Source : INS

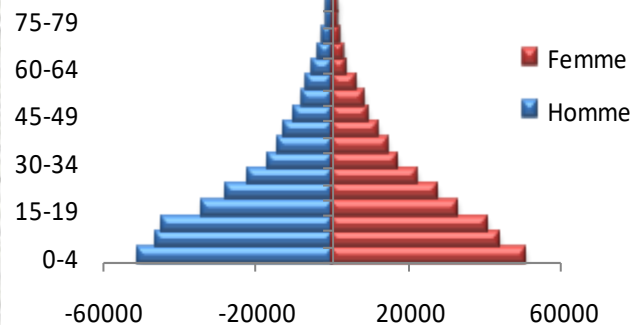
| 1977-1988 | 1988-2001 | 2001-2012 |
|-----------|-----------|-----------|
| 5,0       | 3,4       | 3,7       |

### Quelques indicateurs démographique de la région

Source : INS

| Indicateur  | Unité                   | Valeur | Source     |
|---|-------------------------|--------|------------|
| Age moyen de la population  | Ans                     | 20     | RGP/H 2012 |
| Age médian de la population   | Ans                     | 16     | RGP/H 2012 |
| Proportion de la population de 0-4 ans  | %                       | 18,9   | RGP/H 2012 |
| Population de moins de 15 ans   | %                       | 47,9   | RGP/H 2012 |
| Population de 65 ans et plus  | %                       | 2,8    | RGP/H 2012 |
| Densité de la population (2017)   | (hbtç/km <sup>2</sup> ) | 0,8    | RGP/H 2012 |
| Taux d'urbanisation   | %                       | 44,7   | RGP/H 2012 |
| Taux d'accroissement intercensitaire annuel moyen                                     | %                       | 3,7    | RGP/H 2012 |
| Espérance de vie à la naissance (2017)  | Ans                     | 72,7   | RGP/H 2012 |
| Age médian au premier mariage des femmes de 20 à 49 ans                               | Ans                     | 17,3   | EDSN 2012  |
| Age médian au premier rapport sexuel des femmes de 25 à 49 ans                        | Ans                     | 17,7   | EDSN 2012  |
| Age médian au premier rapport sexuel des hommes de 30 à 59 ans                        | Ans                     | 26,4   | EDSN 2012  |
| Nombre moyen d'enfants par femme en âge de procréer (Indice synthétique de fécondité) | Enfants/Femme           | 5,7    | EDSN 2012  |

### Pyramide des âges de la population d'Agadez en 2019



### Evolution de la population d'Agadez

