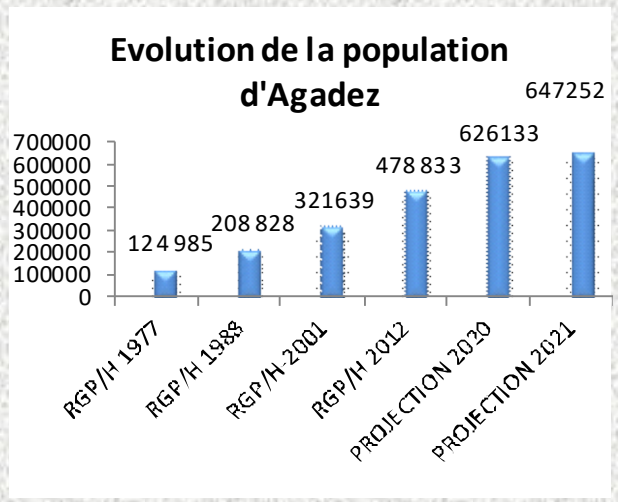


PROJECTIONS DEMOGRAPHIQUES 2021
Vue des Communes Source : INS

LOCALITES	HOMMES	FEMMES	TOTAL
ADERBISSINAT	24 158	22 725	46 883
ADERBISSINAT	24 158	22 725	46 883
ARLIT	71 834	67 574	139 408
ARLIT	54 529	51 296	105 825
DANNET	10 235	9 628	19 863
GOUGARAM	7 070	6 650	13 720
BILMA	12266	11540	23806
BILMA	3 015	2 837	5852
DIRKOU	7 137	6 714	13851
DJADO	599	564	1163
FACHI	1 515	1 425	2940
IFEROUANE	22386	21060	43446
IFEROUANE	9 339	8 786	18125
TIMIA	13 047	12 274	25321
INGALL	35499	33395	68894
INGALL	35 499	33 395	68894
TCHIROZERINE	167368	157447	324815
AGADEZ	80 871	76 077	156948
DABAGA	16 394	15 422	31816
TABELOT	26 670	25 089	51759
TCHIROZERINE	43 433	40 859	84292
Région d'Agadez	333 511	313 741	647 252

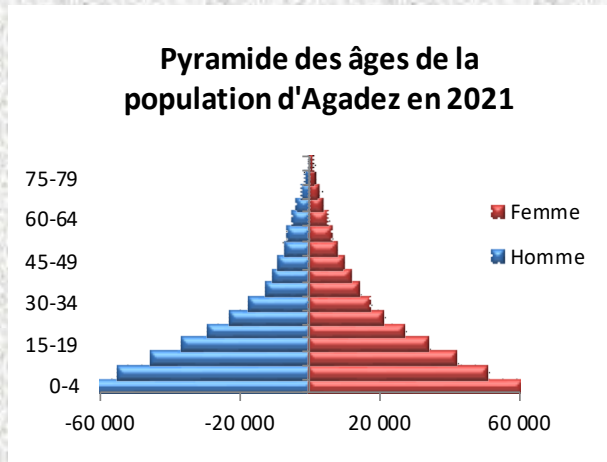


DEPLIANT DEMOGRAPHIQUE

Edition 2022

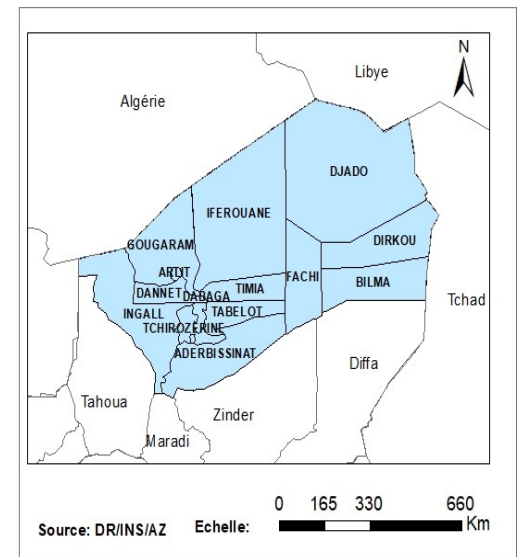
REGION D'AGADEZ

Population (projections, INS, 2020) 647 252 habitants
Superficie : 667 799 km²



- La région compte administrativement :
- 6 Départements ;
 - 4 Communes urbaines et 11 Communes rurales;
 - 1 Sultanat, 4 Cantons et 13 Groupements nomades ;
 - 6 213 Localités (Quartiers, Villages Administratifs, Campements, Points d'eau et Hameaux habités).

REGION D'AGADEZ
 DIRECTION REGIONALE DE L'INSTITUT NATIONAL DE LA STATISTIQUE
 Tél:+227 20440914, Fax: +227 20440916
 E-mail : agadez@ins.ne



Répartition de la population de moins de 5 Ans en 2021 de la région d'Agadez

Moins de 5 ans			
DEPARTEMENT	Fille	Garçon	Ensemble
ADERBISSI-NAT	4 815	4 402	9 217
ARLIT	14 314	13 092	27 406
BILMA	2 445	2 234	4 679
IFEROUANE	4 461	4 079	8 540
INGALL	7 074	6 470	13 544
TCHIROZE-RINE	33 354	30 504	63 858
Région d'Agadez	66 463	60 781	127 244

Répartition de la population des Enfants de 7Ans en 2021 de la région d'Agadez

Enfant de 7ans			
DEPARTEMENT	Fille	Garçon	Ensemble
ADERBISSI-NAT	741	805	1 546
ARLIT	2 202	2 394	4 596
BILMA	376	409	785
IFEROUANE	686	746	1 432
INGALL	1 088	1 183	2 271
TCHIROZE-RINE	5 130	5 577	10 707
Région d'Agadez	10 223	11 114	21 337

Répartition de la population de moins de 15 Ans en 2021 de la région d'Agadez

Moins de 15 ans			
DEPARTEMENT	Fille	Garçon	Ensemble
ADERBISSI-NAT	12 111	11 116	23 227
ARLIT	36 008	33 055	69 063
BILMA	6 150	5 642	11 792
IFEROUANE	11 220	10 301	21 521
INGALL	17 794	16 338	34 132
TCHIROZE-RINE	83 900	77 020	160 920
Région d'Agadez	167 183	153 472	320 655

Répartition de la population de 15 -49Ans en

Population de 15-49 ans			
DEPARTEMENT	Femme	Homme	Ensemble
ADERBISSI-NAT	10067	9663	19730
ARLIT	22727	21810	44537
BILMA	5112	4907	10019
IFEROUANE	9331	8953	18284
INGALL	14796	14199	28995
TCHIROZE-RINE	69758	66941	136699
Région d'Agadez	131791	126473	258264

Evolution du taux d'accroissement inter-censitaire de 1977 à 2012 pour la région d'Agadez (%)

1977-1988	1988-2001	2001-2012
5,0	3,4	3,7

Quelques indicateurs démographique de la région

Indicateur	Unité	Valeur	Source
Age moyen de la population	Ans	20	RGP/H
Age médian de la population	Ans	16	RGP/H
Population de 65 ans et plus	(%)	2,8	Projection 2021
Population	Nbre	647 252	Projection 2012-2021
Taux d'accroissement de la population	(%)	3,7	RGP/H
Densité	(Hbts/km ²)	0,9	2021
Taux d'urbanisation	(%)	20,4	RGPH 2012
Indice synthétique de fécondité	Enfants/femme	5,9	ENAFEME 2021
Taux de pauvreté ou incidence de la pauvreté	(%)	14,6	EHCVM 2018/2019
Taux d'enregistrement des naissances (pour les enfants de moins de 5ans)	(%)	58,9	ENAFEME 2021
Prévalence contraceptive moderne	(%)	31	ENAFEME 2021
Taux de femmes de 15 -19ans ayant commencé leur vie procréative	(%)	17,1	ENAFEME 2021
Taux Global de Fécondité Générale	(‰)	189	ENAFEME 2021