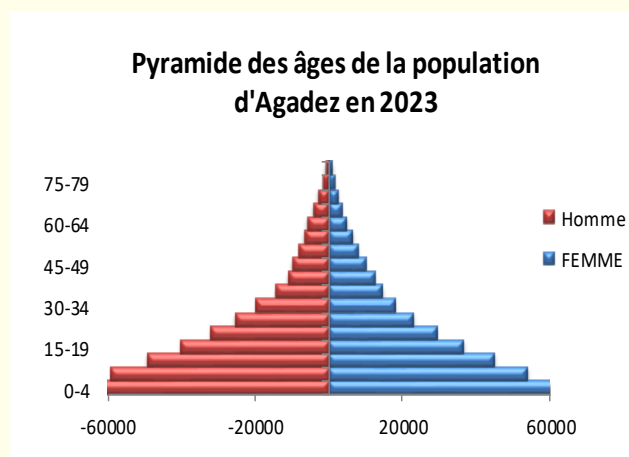
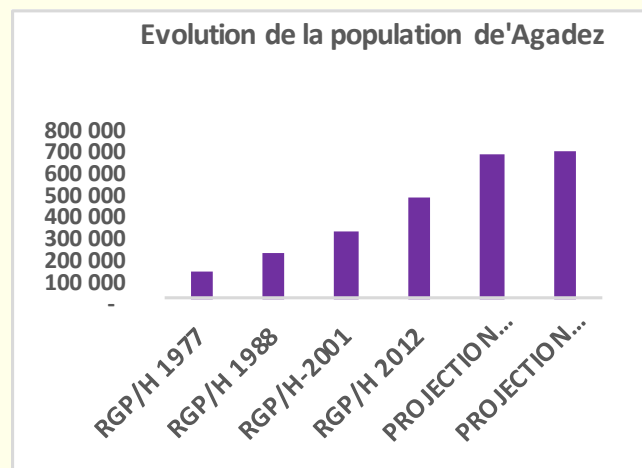


PROJECTIONS DEMOGRAPHIQUES 2023

Vue des Communes

Source : INS

LOCALITES	FEMMES	HOMMES	TOTAL
ADERBISSINAT	24 479	26 021	50 500
ADERBISSINAT	24 479	26 021	50 500
ARLIT	72 788	77 375	150 163
ARLIT	55 254	58 736	113 990
DANNET	10 371	11 024	21 395
GOUGARAM	7 163	7 615	14 778
BILMA	12430	13213	25 643
BILMA	3056	3248	6 304
DIRKOU	7232	7688	14 920
DJADO	607	646	1 253
FACHI	1536	1631	3 167
IFEROUANE	22 685	24 114	46 799
IFEROUANE	9464	10060	19 524
TIMIA	13221	14054	27 275
INGALL	35972	38238	74 210
INGALL	35 972	38 238	74 210
TCHIROZERINE	169 594	180 281	349 875
AGADEVZ	81947	87110	169 057
DABAGA	16612	17659	34 271
TABELOT	27025	28728	55 753
TCHIROZERINE	44011	46785	90 795
Région d'Agadez	337 947	359 242	697 189



La région compte administrativement :

- 6 Départements ;
- 4 Communes urbaines et 11 Communes rurales ;
- 1 Sultanat, 4 Cantons et 13 Groupements nomades ;
- 6 213 Localités (Quartiers, Villages Administratifs, Campements, Points d'eau et Hameaux habités).

REGION D'AGADEVZ
 DIRECTION REGIONALE DE L'INSTITUT
 NATIONAL DE LA STATISTIQUE
 Tél:+227 20440914, Fax: +227 20440916
 E-mail : agadez@ins.ne



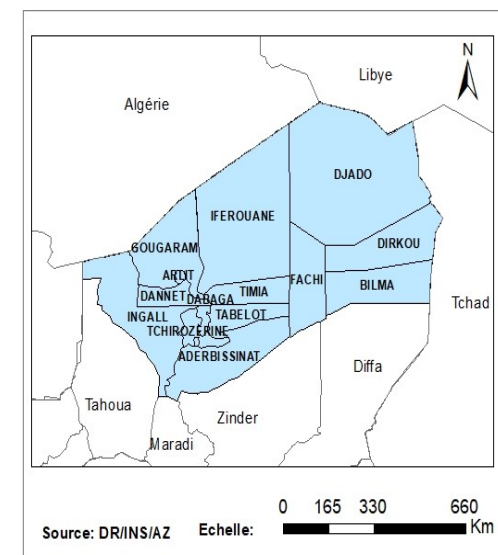
DEPLIANT DEMOGRAPHIQUE

Edition 2023

REGION D'AGADEVZ

Population (projections, INS, 2023) **697 189 habitants**

Superficie : **667 799 km²**



Répartition de la population de moins de 5 Ans en 2023 de la région d'Agadez

Moins de 5 ans			
DEPARTE- MENT	Fille	Garçon	Ensemble
ADERBISSI- NAT	4677	5104	9781
ARLIT	13907	15179	29086
BILMA	2375	2592	4967
IFEROUANE	4334	4731	9065
INGALL	6874	7500	14374
TCHIROZE- RINE	32402	35361	67763
Région d'Agadez	64569	70467	135036

Répartition de la population 15 Ans en 2023 de la région d'Agadez

Moins de 15 ans			
DEPARTE- MENT	Fille	Garçon	Ensemble
ADERBISSI- NAT	11886	12931	24817
ARLIT	35342	38446	73788
BILMA	6039	6566	12605
IFEROUANE	11013	11985	22998
INGALL	17466	19001	36467
TCHIROZE- RINE	82345	89568	171913
Région d'Agadez	164091	178497	342588

Evolution du taux d'accroissement inter-censitaire de 1977 à 2012 pour la région d'Agadez (%)

1977-1988	1988-2001	2001-2012
5,0	3,4	3,7

Quelques indicateurs démographique de la région

Indicateur	Unité	Valeur	Source
Age moyen de la population	Ans	20	RGP/H 2012
Age médian de la population	Ans	16	RGP/H 2012
Population de 65 ans et plus	(%)	2,57	Projection 2023
Population	Nbre	697 189	Projection 2012-2021
Taux d'accroissement de la population	(%)	3,7	RGP/H 2012
Densité	(Hbts/km ²)	0,9	RGP/H 2012
Taux d'urbanisation	(%)	20,4	RGPH 2012
Indice synthétique de fécondité	Enfants/femme	5,9	ENAFEME 2021
Taux de pauvreté ou incidence de la pauvreté	(%)	14,6	EHCVM 2018/2019
Taux d'enregistrement des naissances (pour les enfants de moins de 5ans)	(%)	58,9	ENAFEME 2021
Prévalence contraceptive moderne	(%)	31	ENAFEME 2021
Taux de femmes de 15 -19ans ayant commencé leur vie procréative	(%)	17,1	ENAFEME 2021
Taux Global de Fécondité Générale	(‰)	189	ENAFEME 2021

Répartition de la population des Enfants de 7Ans en 2023 de la région d'Agadez

Enfant de 7ans			
DEPARTE- MENT	Fille	Garçon	Ensemble
ADERBISSI- NAT	785	853	1638
ARLIT	2333	2534	4867
BILMA	399	433	832
IFEROUANE	727	790	1517
INGALL	1153	1253	2406
TCHIROZE- RINE	5436	5905	11341
Région d'Agadez	10833	11768	22601

Répartition de la population de 15 -49Ans en 2023 de la région d'Agadez

15-49 ans			
DEPARTE- MENT	Femme	Homme	Ensemble
ADERBISSI- NAT	10512	11007	21519
ARLIT	23731	24843	48574
BILMA	5344	5594	10938
IFEROUANE	9742	10197	19939
INGALL	15446	16177	31623
TCHIROZE- RINE	72829	76244	149073
Région d'Agadez	137604	144062	281666