



RÉPUBLIQUE DU NIGER

Fraternité - Travail - Progrès

MINISTÈRE DU PLAN

INSTITUT NATIONAL DE LA STATISTIQUE

DIRECTION DE LA CONJONCTURE, DE LA COMPTABILITE
NATIONALE ET DES ETUDES ECONOMIQUES

N°04/2022



NIAMEY

BULLETIN TRIMESTRIEL

FEVRIER 2023

BULLETIN DE SUIVI DU TRANSPORT ROUTIER DES VOYAGEURS EN PARTANCE DE NIAMEY



**AU QUATRIEME TRIMESTRE 2022, LE NOMBRE DE VOYAGEURS
ROUTIERS EN PARTANCE DE NIAMEY VERS LES DESTINATIONS
INTERIEURES ET INTERNATIONALES EST EN HAUSSE**



Note méthodologique

La collecte des données a concerné les transporteurs voyageurs en vue de saisir trimestriellement le volume des passagers quittant Niamey en direction des chefs-lieux des autres régions, et aussi de Niamey pour l'étranger. La population est constituée des compagnies de transports pour compte d'autrui (sont exclus les transports pour compte propre, les voitures personnelles, etc.), disposant d'un siège à Niamey. L'unité statistique de base est donc la compagnie de transport. Des relevés sont effectués au niveau de divers points de départs à Niamey, et notamment au niveau de l'ECOGARE.

Compte tenu du nombre maîtrisable de ces compagnies, la méthode de collecte a consisté en un recensement : toutes les compagnies sont enquêtées. Pour ce qui est de l'ECOGARE, des relevés sur le volume des passagers en partance, dont la situation est établie dans des fiches que tient régulièrement l'ECOGARE, conformément aux directives du Ministère des Transports, sont utilisés.

Pour tous renseignements complémentaires s'adresser à la Division de la Conjoncture (zmaliki@ins.ne,

Tél : 20 72 35 60 poste 4618)

ou écrire à ins@ins.ne



SIGNALETIQUE



agriculture



climatologie



commerce



conditions de vie
des ménages



conjuncture



économie



éducation



élevage



emploi et
revenus



énergie



environnement



habitat



industrie



justice



nutrition



population



poste et
télécommunications



santé



services



société



territoire



tourisme



transports

OURS

Unité responsable : Service du Suivi et de l'Analyse de la Conjoncture (SSAC)

Directeur de publication : **Madame TAKOUBAKOYE Aminata BOUREIMA**, Directrice Générale de l'INS

Directeur de publication adjoint : **Sani OUMAROU**, Secrétaire Général de l'INS,

Directeur de la Rédaction : **AMADOU MAMANE Issaka**, Directeur de la Comptabilité Nationale, de la Conjoncture et des Etudes Economiques (DCNCEE)

Chargée de la rédaction : **Madame MALIKI Zeynabou MOHAMADOU**, Cheffe de la Division Conjoncture et **Abass ABOUBACAR**, cadre du SSAC ;

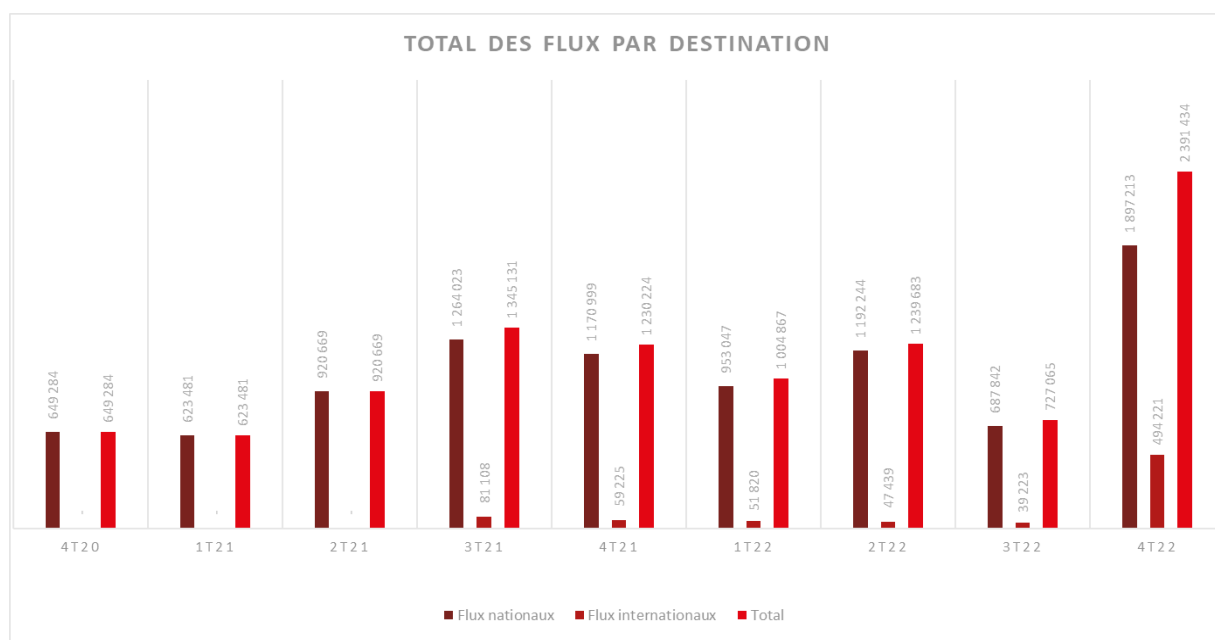
Validation : Comité Qualité

Chargés de la collecte, de la saisie et du traitement des données : **Djibrilla OUMAROU ANGOULA**, **ABDOU BAWA Hassane** et **Nouhou MOUMOUNI ABDOULKADRI**, cadres du SSAC.

Evolution en volume des voyageurs en partance de Niamey au quatrième (4^{ème}) trimestre 2022

Au terme du quatrième (4^{ème}) trimestre 2022, le nombre de passagers en partance de Niamey a plus que triplé par rapport au trimestre précédent. En effet il est de 2 529 684 passagers contre 727 065 passagers un trimestre plus tôt, soit une hausse de 247,9 %. Ce rebond est imputable à une forte augmentation des flux des passagers nationaux (195,9%) et internationaux (1160,0%). La fin des travaux champêtres à partir du mois d'octobre qui incite les populations à l'exode rural vers les pays côtiers de la sous-région pourrait expliquer la hausse constatée au niveau du nombre de voyageurs en partance à l'international.

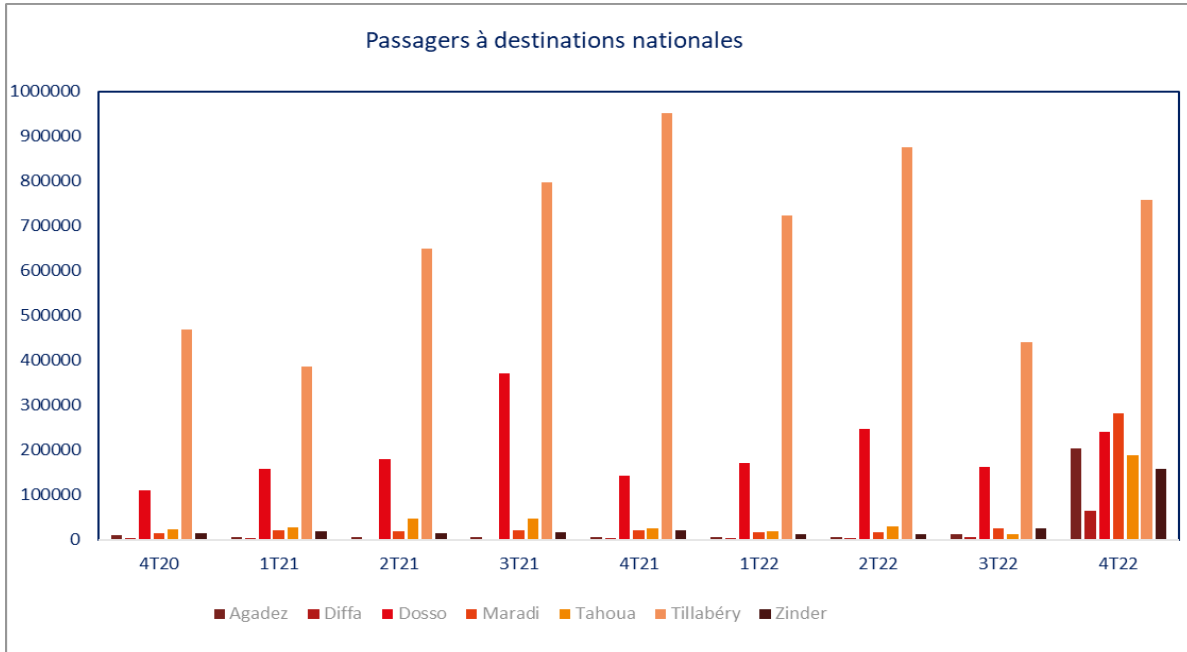
Comparativement à la même période de l'année précédente, les flux ont augmenté de 105,6% en lien avec une augmentation des passagers vers les destinations nationales (73,8%) et internationaux en particulier (734,5%).



Source : INS.

Le nombre de passagers transportés vers l'intérieur du pays s'est établi à 2 035 463. Il enregistre une hausse de 195,9%, après une baisse de 42,3% au trimestre précédent. Ce rebond est imputable à un fort accroissement du nombre de passagers en partance de Niamey vers les autres régions du Niger, dont Tahoua (+1418,5%), Agadez (+1402,7%) et Maradi (+1173,1%).

En glissement annuel, les flux de passagers sur les destinations nationales sont ressortis en hausse de 73,8%. Cette hausse est imputable au rebond des flux à destination de Tahoua (+649,5% après -73,6%), Dosso (+179,3% après -54,6%) et aussi Agadez (+3354,6%).

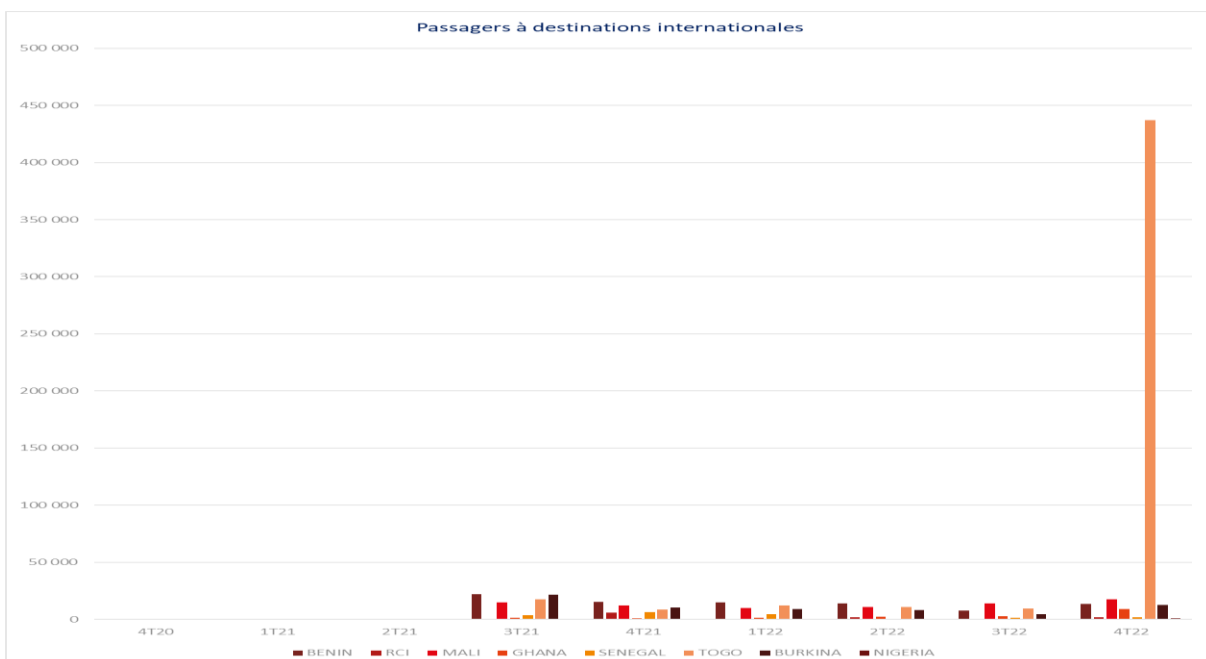


Source : INS

En ce qui concerne les flux de passagers internationaux, ils ont augmenté de 1160,0% par rapport au trimestre précédent. Cette hausse concerne tous les pays de la sous-région notamment le Togo, qui enregistre la plus forte croissance (4640,8%).

Comparativement au quatrième trimestre de l'année 2021, les flux de passagers internationaux sont ressortis en hausse de 734,5%, conséquemment au raffermissement de la destination du Togo, du Ghana et du Mali avec respectivement des rebonds de 4907,5%, 770,6% et 43,6%.

Globalement, les flux de passagers en partance de Niamey vers toutes les destinations sont en hausse de 30,2% sur l'ensemble de l'année 2022 par rapport à 2021, conséquemment au renforcement des destinations internationales (36,9%).



Source : INS



Tableau 1 : Voyageurs en partance de Niamey pour les destinations intérieures

Trimestre	Agadez	Diffa	Dosso	Maradi	Tahoua	Tillabéry	Zinder
1T18	19 814	8 101	178 173	25 964	49 920	443 480	29 535
2T18	17 433	6 139	286 698	26 818	55 423	435 929	24 863
3T18	8 615	4 650	156 563	25 540	25 703	354 653	27 869
4T18	12 394	8 523	166 340	21 871	35 102	314 841	18 143
1T19	16 134	8 730	181 122	18 860	30 888	321 642	18 103
2T19	9 669	2779	270537	14184	31373	287533	16260
3T19	19 843	9290	271587	20765	37378	289839	23323
4T19	11 034	6138	167034	16352	37123	277785	14664
1T20	7047	3434	158485	13478	26502	289187	13178
2T20	9 368	5 625	98 453	13 737	24 023	290 307	13 673
3T20	9 887	5 739	169 790	16 056	33 109	676 858	15 637
4T20	9 713	4 038	110 755	15 371	23 467	469 961	15 979
1T21	6 775	4 331	157 533	21 917	27 395	387 269	18 261
2T21	7 339	2 475	180 034	19 311	46 544	649 465	15 501
3T21	6 908	2 730	370 898	21 985	47 145	797 144	17 213
4T21	5 914	3 279	142 681	22 341	25 250	950 315	15 501
1T22	7 113	4 026	170 606	16 214	18 830	723 025	13 233
2T22	6 444	4 427	246 420	17 805	29 116	874 688	13 344
3T22	13 596	5 905	161 713	26 755	12 462	441 288	26 123
4T22	204 303	64 571	39 8511	340 608	189 238	620 868	217 364

Source : INS

Tableau 2 : Voyageurs en partance de Niamey pour les destinations internationales

Trimestre	BENIN	RCI	MALI	GHANA	SENEGAL	TOGO	BURKINA
1T18	20 439	16 407	6 750	4 905	0	25 465	19 746
2T18	18 262	9 131	6 425	4 850	0	15 124	13 281
3T18	12 739	15 054	3 709	2 851	0	14 591	9 515
4T18	12 219	12 404	6 232	4 133	0	6 427	16 917
1T19	12 378	8 552	6 440	4 967	0	9 890	19 638
2T19	9 483	6 143	5 633	3 090	4 400	15 734	11 570
3T19	15 997	11 513	8 944	3 058	3 608	10 656	12 914
4T19	10 860	7 469	7 642	3 187	2 420	9 487	20 176
1T20	6 167	6 359	5 121	3 272	1 231	4 817	5 139
2T20	0	0	0	0	0	0	0
3T20	0	0	0	0	0	0	0
4T20	0	0	0	0	0	0	0
1T21	0	0	0	0	0	0	0
2T21	0	0	0	0	0	0	0



Trimestre	BENIN	RCI	MALI	GHANA	SENEGAL	TOGO	BURKINA
3T21	22 040	432	14 991	1 187	3 450	17 505	21 503
4T21	15 237	5 814	12 191	1 022	6 100	8 728	10 133
1T22	15 002	177	9 744	1 211	4 620	11 962	9 104
2T22	13 755	1 716	10 840	2 241	0	10 766	8 121
3T22	7 424	220	13 991	2 558	1 470	9 219	4 341
4T22	13 630	1 936	17 505	8 898	1 687	437 052	12 470

Source : INS

Tableau 3 : Total des flux par destination

Trimestre	Flux nationaux	Flux internationaux	Total
1T18	754 987	93 712	848 699
2T18	853 303	67 073	920 376
3T18	603 593	58 459	662 052
4T18	577 214	58 332	635 546
1T19	595 479	61 865	657 344
2T19	632 335	56 053	688 388
3T19	672 025	66 690	738 715
4T19	530 130	61 241	591 371
1T20	511 311	32 106	543 417
3T20	455 186	0	455 186
3T20	927 076	0	927 076
4T20	649 284	0	649 284
1T21	623 481	0	623 481
2T21	920 669	0	920 669
3T21	1 264 023	81 108	1 345 131
4T21	1 165 281	59 225	1 224 506
1T22	953 047	51 820	1 004 867
2T22	1 192 244	47 439	1 239 683
3T22	687 842	39 223	727 065
4T22	2 035 463	494 221	2 529 684

Source : INS

ins



Institut National
de la Statistique

NIGER