



RÉPUBLIQUE DU NIGER

Fraternité - Travail - Progrès

MINISTÈRE DU PLAN

INSTITUT NATIONAL DE LA STATISTIQUE

DIRECTION DE LA CONJONCTURE, DE LA COMPTABILITE
NATIONALE ET DES ETUDES ECONOMIQUES

N°01/2023



NIAMEY

BULLETIN TRIMESTRIEL

MAI 2023

BULLETIN DE SUIVI DU TRANSPORT ROUTIER DES VOYAGEURS EN PARTANCE DE NIAMEY



**AU PREMIER TRIMESTRE 2023, LE NOMBRE DE
VOYAGEURS ROUTIERS EN PARTANCE DE
NIAMEY VERS D'AUTRES DESTINATIONS A
DIMUNIE DE PLUS DE 2/3**

Note méthodologique

La collecte des données a concerné les transporteurs voyageurs en vue de saisir trimestriellement le volume des passagers quittant Niamey en direction des chefs-lieux des autres régions, et aussi de Niamey pour les destinations internationales sous-régionales. La population est constituée des compagnies de transports pour compte d'autrui (sont exclus les transports pour compte propre, les voitures personnelles, etc.), disposant d'un siège à Niamey. L'unité statistique de base est donc la compagnie de transport. Des relevés sont effectués au niveau de divers points de départs à Niamey, et notamment au niveau de l'ECOGARE.

Compte tenu du nombre maîtrisable de ces compagnies, la méthode de collecte a consisté en un recensement : toutes les compagnies sont enquêtées. Pour ce qui est de l'ECOGARE, des relevés sur le volume des passagers en partance, dont la situation est établie dans des fiches que tient régulièrement l'ECOGARE, conformément aux directives du Ministère des Transports, sont utilisés.

Pour tous renseignements complémentaires s'adresser à la Division de la Conjoncture (zmaliki@ins.ne,

Tél : 20 72 35 60 poste 4618)

ou écrire à ins@ins.ne



SIGNALETIQUE



agriculture



climatologie



commerce

conditions de vie
des ménages

conjuncture



économie



éducation



élevage

emploi et
revenus

énergie



environnement



habitat



industrie



justice



nutrition



population

poste et
télécommunications

santé



services



société



territoire



tourisme



transports

OURS

Unité responsable : Service du Suivi et de l'Analyse de la Conjoncture (SSAC)

Directrice de publication : **Madame TAKOUBAKOYE Aminata BOUREIMA**, Directrice Générale de l'INS

Directeur de publication adjoint : **Sani OUMAROU**, Secrétaire Général de l'INS,

Directeur de la Rédaction : **AMADOU MAMANE Issaka**, Directeur de la Comptabilité Nationale, de la Conjoncture et des Etudes Economiques (DCNCEE)

Chargés de la rédaction : **Madame MALIKI Zeynabou MOHAMADOU**, Cheffe de la Division Conjoncture et **Oumarou SAIBOU**, Chef du Service du Suivi et de l'Analyse de la Conjoncture (SSAC) ;

Validation : Comité Qualité

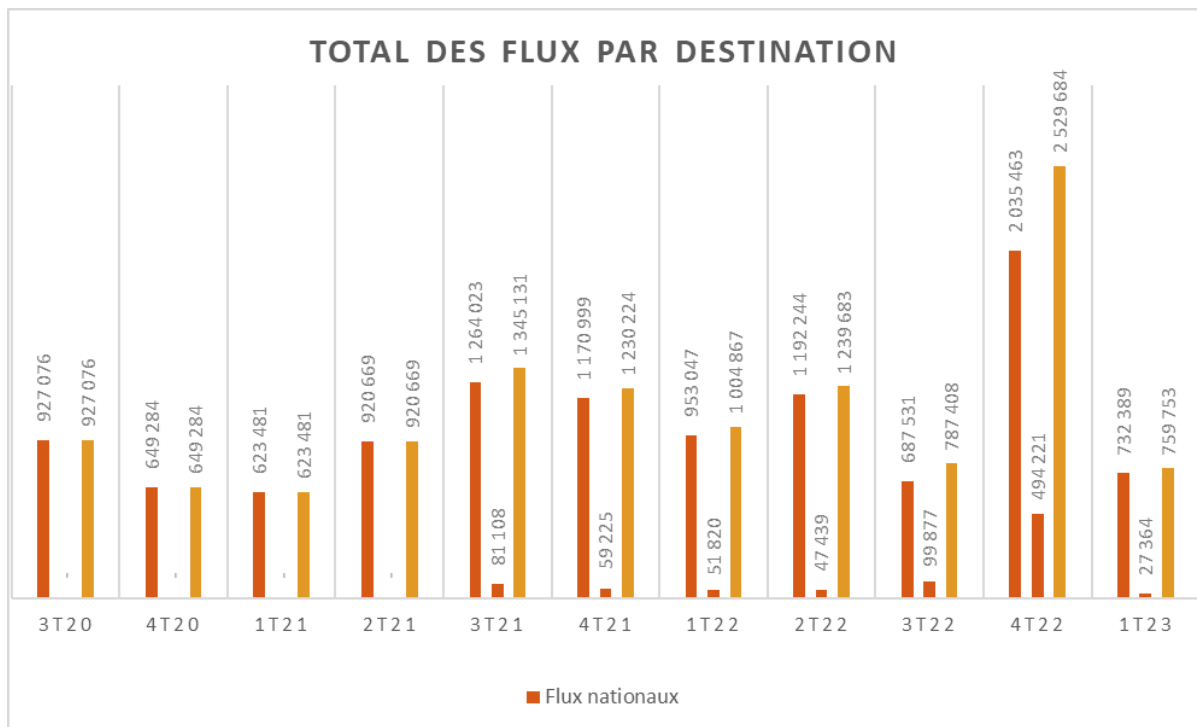
Chargés de la collecte, de la saisie et du traitement des données : **Djibrilla OUMAROU ANGOULA**, **ABDOU BAWA Hassane** et **Nouhou MOUMOUNI ABDOULKADRI**, cadres du SSAC.



Evolution en volume des voyageurs en partance de Niamey au premier (1^{er}) trimestre 2023

Au terme du premier (1^{er}) trimestre 2023, le nombre de passagers en partance de Niamey a diminué de plus de deux tiers (2/3) par rapport au trimestre précédent. En effet, il a atteint 759 753 passagers contre 2 529 684 passagers au trimestre précédent, soit une baisse de 70,0 %. Ce recul est imputable autant à la baisse des flux des passagers internationaux (-94,5%) que nationaux (-64,0%).

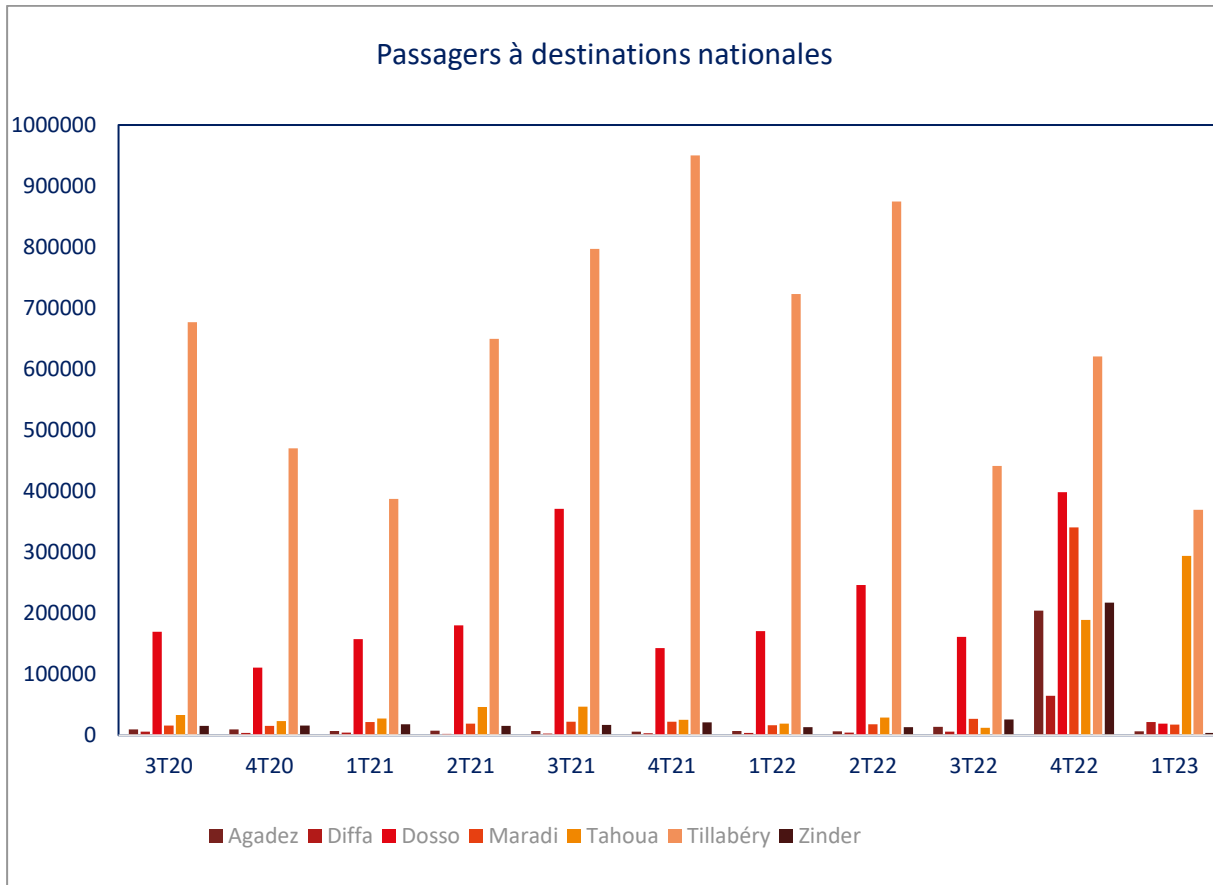
Comparativement à la même période de l'année précédente, les flux de passagers en partance de Niamey ont reculé de 24,4%, conséquemment à la baisse due des flux de passagers vers les destinations internationales (-47,2%) et nationales (- 23,2%).



Source : INS.

Le nombre de passagers transportés vers l'intérieur du pays s'est établi à 732 389 au trimestre sous revue. Il a baissé de 64,0%, après une hausse de 42,3% au trimestre précédent. Cette baisse est imputable au retrait du flux de passagers en partance de Niamey vers toutes les autres régions du Niger, notamment Zinder (-98,2%), Agadez (-96,8%), Dosso (-95,2%) et Maradi (-94,8%).

En glissement annuel, les flux de passagers sur les destinations nationales sont ressortis en baisse de 23,2%. Cette baisse sur un an, est imputable au recul des flux à destination de Dosso (-88,8%), Zinder (- 71,3%), Tillabéry (-48,9%) et Agadez (-9,2%). Toutefois, la baisse a été atténuée par l'expansion des flux de passagers au départ de Niamey vers Tahoua et Diffa, en particulier. Ces fortes baisses seraient imputables au retour des exodants pour les travaux champêtres et à l'état des véhicules de transport terrestre.

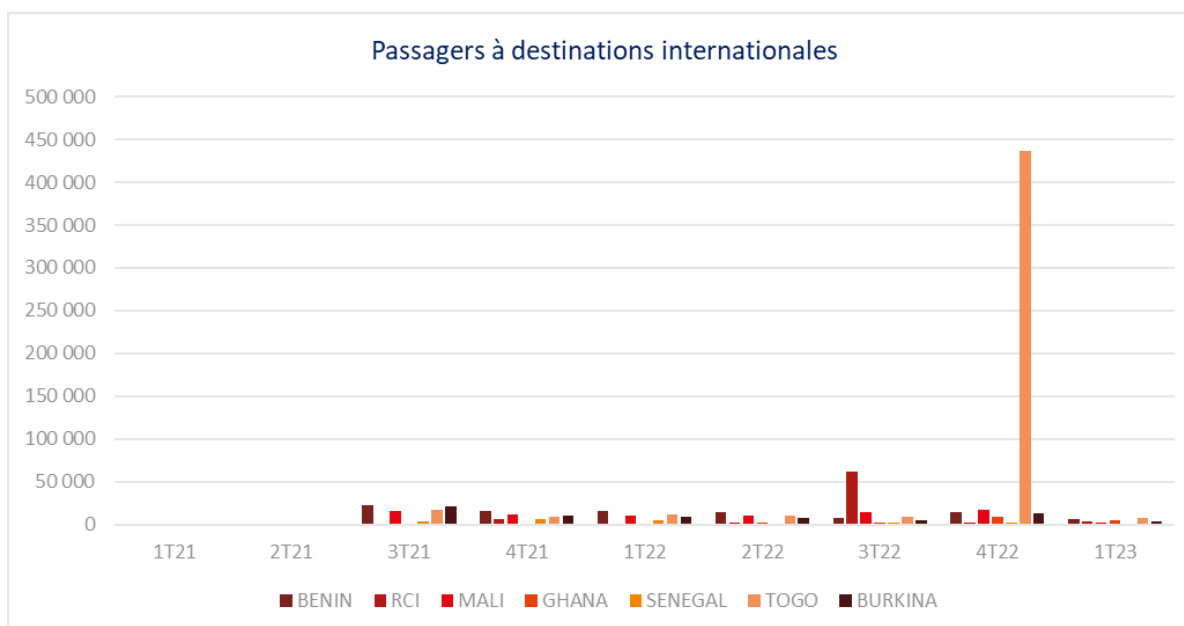


Source : INS

En ce qui concerne les flux de passagers au départ de Niamey vers les destinations internationales, ils ont baissé de 94,5% par rapport au trimestre précédent. Cette baisse concerne tous les pays de la sous-région, en particulier, le Togo (- 98,4%), qui a enregistré la plus forte contraction.

Comparativement au premier trimestre de l'année 2022, les flux de passagers internationaux ont baissé de 47,2%. Cette baisse concerne tous les pays de la sous-région notamment le Sénégal (- 81,6%), le Mali (-77,7%), le Burkina (-67,0%), le Benin (-59,3%) et le Togo (-42,5%).

Les explications à l'origine de la baisse des flux de passagers à destination internationale sont similaires à celles des destinations nationales.



Source : INS

Tableau 1 : Voyageurs en partance de Niamey pour les destinations intérieures

Trimestre	Agadez	Diffa	Dosso	Maradi	Tahoua	Tillabéry	Zinder
1T18	19 814	8 101	178 173	25 964	49 920	443 480	29 535
2T18	17 433	6 139	286 698	26 818	55 423	435 929	24 863
3T18	8 615	4 650	156 563	25 540	25 703	354 653	27 869
4T18	12 394	8 523	166 340	21 871	35 102	314 841	18 143
1T19	16 134	8 730	181 122	18 860	30 888	321 642	18 103
2T19	9 669	2779	270537	14184	31373	287533	16260
3T19	19 843	9290	271587	20765	37378	289839	23323
4T19	11 034	6138	167034	16352	37123	277785	14664
1T20	7047	3434	158485	13478	26502	289187	13178
2T20	9 368	5 625	98 453	13 737	24 023	290 307	13 673
3T20	9 887	5 739	169 790	16 056	33 109	676 858	15 637
4T20	9 713	4 038	110 755	15 371	23 467	469 961	15 979
1T21	6 775	4 331	157 533	21 917	27 395	387 269	18 261
2T21	7 339	2 475	180 034	19 311	46 544	649 465	15 501
3T21	6 908	2 730	370 898	21 985	47 145	797 144	17 213
4T21	5 914	3 279	142 681	22 341	25 250	950 315	15 501
1T22	7 113	4 026	170 606	16 214	18 830	723 025	13 233
2T22	6 444	4 427	246 420	17 805	29 116	874 688	13 344
3T22	13 596	5 905	161 713	26 755	12 462	441 288	26 123
4T22	204 303	64 571	39 8511	340 608	189 238	620 868	217 364
1T23	6 458	21 540	19 075	17 715	294 150	369 647	3 804

Source : INS



Tableau 2 : Voyageurs en partance de Niamey pour les destinations internationales

Trimestre	BENIN	RCI	MALI	GHANA	SENEGAL	TOGO	BURKINA	NIGERIA
1T18	20 439	16 407	6 750	4 905	0	25 465	19 746	0
2T18	18 262	9 131	6 425	4 850	0	15 124	13 281	0
3T18	12 739	15 054	3 709	2 851	0	14 591	9 515	0
4T18	12 219	12 404	6 232	4 133	0	6 427	16 917	0
1T19	12 378	8 552	6 440	4 967	0	9 890	19 638	0
2T19	9 483	6 143	5 633	3 090	4 400	15 734	11 570	0
3T19	15 997	11 513	8 944	3 058	3 608	10 656	12 914	0
4T19	10 860	7 469	7 642	3 187	2 420	9 487	20 176	0
1T20	6 167	6 359	5 121	3 272	1 231	4 817	5 139	0
2T20	0	0	0	0	0	0	0	0
3T20	0	0	0	0	0	0	0	0
4T20	0	0	0	0	0	0	0	0
1T21	0	0	0	0	0	0	0	0
2T21	0	0	0	0	0	0	0	0
3T21	22 040	432	14 991	1 187	3 450	17 505	21 503	0
4T21	15 237	5 814	12 191	1 022	6 100	8 728	10 133	0
1T22	15 002	177	9 744	1 211	4 620	11 962	9 104	0
2T22	13 755	1 716	10 840	2 241	0	10 766	8 121	0
3T22	7 424	220	13 991	2 558	1 470	9 219	4 341	0
4T22	13 630	1 936	17 505	8 898	1 687	437 052	12 470	1 043
1T23	6 109	2 954	2 172	4 317	848	6 880	3 004	1 080

Source : INS

Tableau 3 : Total des flux par destination

Trimestre	Flux nationaux	Flux internationaux	Total
1T18	754 987	93 712	848 699
2T18	853 303	67 073	920 376
3T18	603 593	58 459	662 052
4T18	577 214	58 332	635 546
1T19	595 479	61 865	657 344
2T19	632 335	56 053	688 388
3T19	672 025	66 690	738 715
4T19	530 130	61 241	591 371
1T20	511 311	32 106	543 417
3T20	455 186	0	455 186
3T20	927 076	0	927 076
4T20	649 284	0	649 284



Trimestre	Flux nationaux	Flux internationaux	Total
1T21	623 481	0	623 481
2T21	920 669	0	920 669
3T21	1 264 023	81 108	1 345 131
4T21	1 165 281	59 225	1 224 506
1T22	953 047	51 820	1 004 867
2T22	1 192 244	47 439	1 239 683
3T22	687 842	39 223	727 065
4T22	2 035 463	494 221	2 529 684
1T23	732 389	27 364	759 753

Source : INS

