



RÉPUBLIQUE DU NIGER

Fraternité - Travail - Progrès

MINISTÈRE DU PLAN

INSTITUT NATIONAL DE LA STATISTIQUE

DIRECTION DE LA CONJONCTURE, DE LA COMPTABILITE
NATIONALE ET DES ETUDES ECONOMIQUES

N°02/2023



NIAMEY

BULLETIN TRIMESTRIEL

AOUT 2023

BULLETIN DE SUIVI DU TRANSPORT ROUTIER DES VOYAGEURS EN PARTANCE DE NIAMEY



**AU DEUXIEME TRIMESTRE 2023, LE NOMBRE DE
VOYAGEURS ROUTIERS EN PARTANCE DE
NIAMEY VERS D'AUTRES DESTINATIONS EST EN
HAUSSE**

Note méthodologique

La collecte des données a concerné les transporteurs voyageurs en vue de saisir trimestriellement le volume des passagers quittant Niamey en direction des chefs-lieux des autres régions, et aussi de Niamey pour les destinations internationales sous-régionales. La population est constituée des compagnies de transports pour compte d'autrui (sont exclus les transports pour compte propre, les voitures personnelles, etc.), disposant d'un siège à Niamey. L'unité statistique de base est donc la compagnie de transport. Des relevés sont effectués au niveau de divers points de départs à Niamey, et notamment au niveau de l'ECOGARE.

Compte tenu du nombre maîtrisable de ces compagnies, la méthode de collecte a consisté en un recensement : toutes les compagnies sont enquêtées. Pour ce qui est de l'ECOGARE, des relevés sur le volume des passagers en partance, dont la situation est établie dans des fiches que tient régulièrement l'ECOGARE, conformément aux directives du Ministère des Transports, sont utilisés.

Pour tous renseignements complémentaires s'adresser à la Division de la Conjoncture (zmaliki@ins.ne,

Tél : 20 72 35 60 poste 4618)

ou écrire à ins@ins.ne



SIGNALETIQUE



OURS

Unité responsable : Service du Suivi et de l'Analyse de la Conjoncture (SSAC)

Directrice de publication : **Madame TAKOUBAKOYE Aminata BOUREIMA**, Directrice Générale de l'INS

Directeur de publication adjoint : **Monsieur Sani OUMAROU**, Secrétaire Général de l'INS,

Directeur de la Rédaction : **Monsieur AMADOU MAMANE Issaka**, Directeur de la Comptabilité Nationale, de la Conjoncture et des Etudes Economiques (DCNCEE)

Chargés de la rédaction : **Madame MALIKI Zeynabou MOHAMADOU**, Cheffe de la Division Conjoncture et **Monsieur Oumarou SAIBOU**, Chef du Service du Suivi et de l'Analyse de la Conjoncture (SSAC) ;

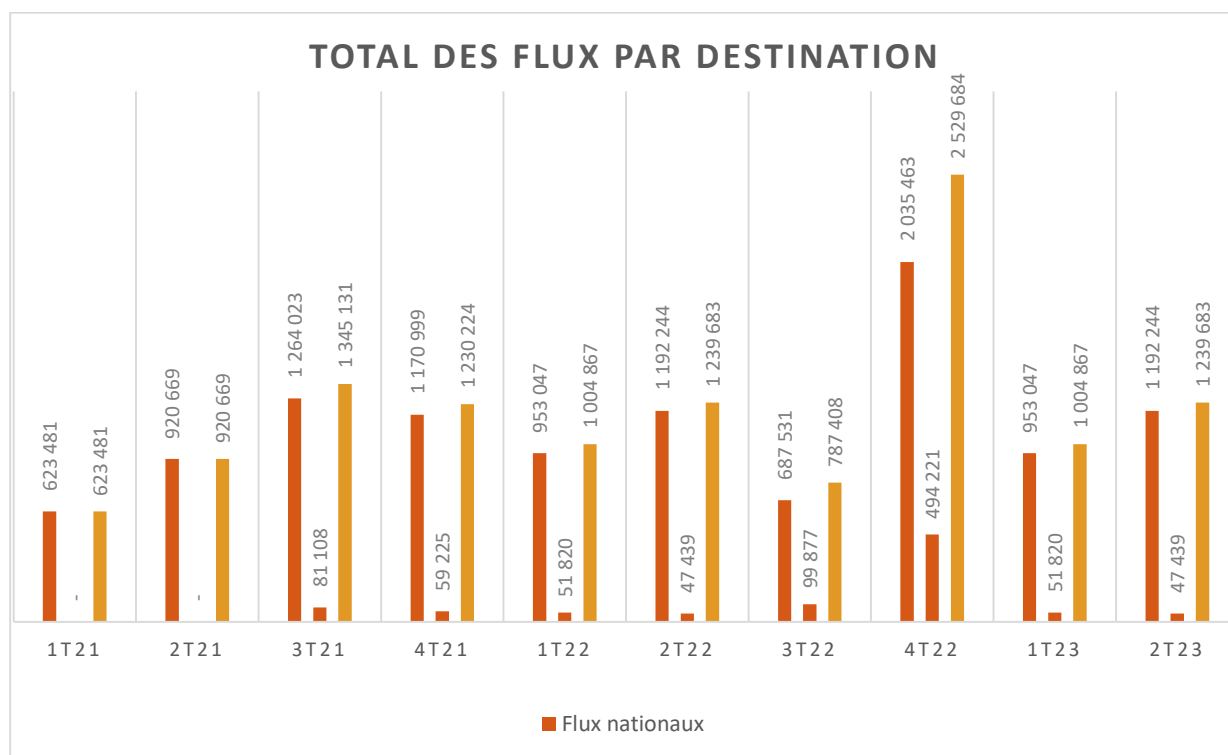
Validation : Comité Qualité

Chargés de la collecte, de la saisie et du traitement des données : **Messieurs Djibrilla OUMAROU ANGOULA**, **ABDOU BAWA Hassane** et **Nouhou MOUMOUNI ABDOULKADRI**, cadres du SSAC.

Evolution en volume des voyageurs en partance de Niamey au premier (2^{ème}) trimestre 2023

Au terme du deuxième (2^{ème}) trimestre 2023, le nombre de passagers en partance de Niamey vers les destinations intérieures et internationales, a progressé par rapport au trimestre précédent. En effet, il a atteint 974 927 passagers contre 759 753 passagers au trimestre précédent, soit une hausse de 28,3 %. Cette augmentation est entraînée le rehaussement des flux des passagers internationaux (+89,8%) et dans une moindre mesure, nationaux (+26,0%).

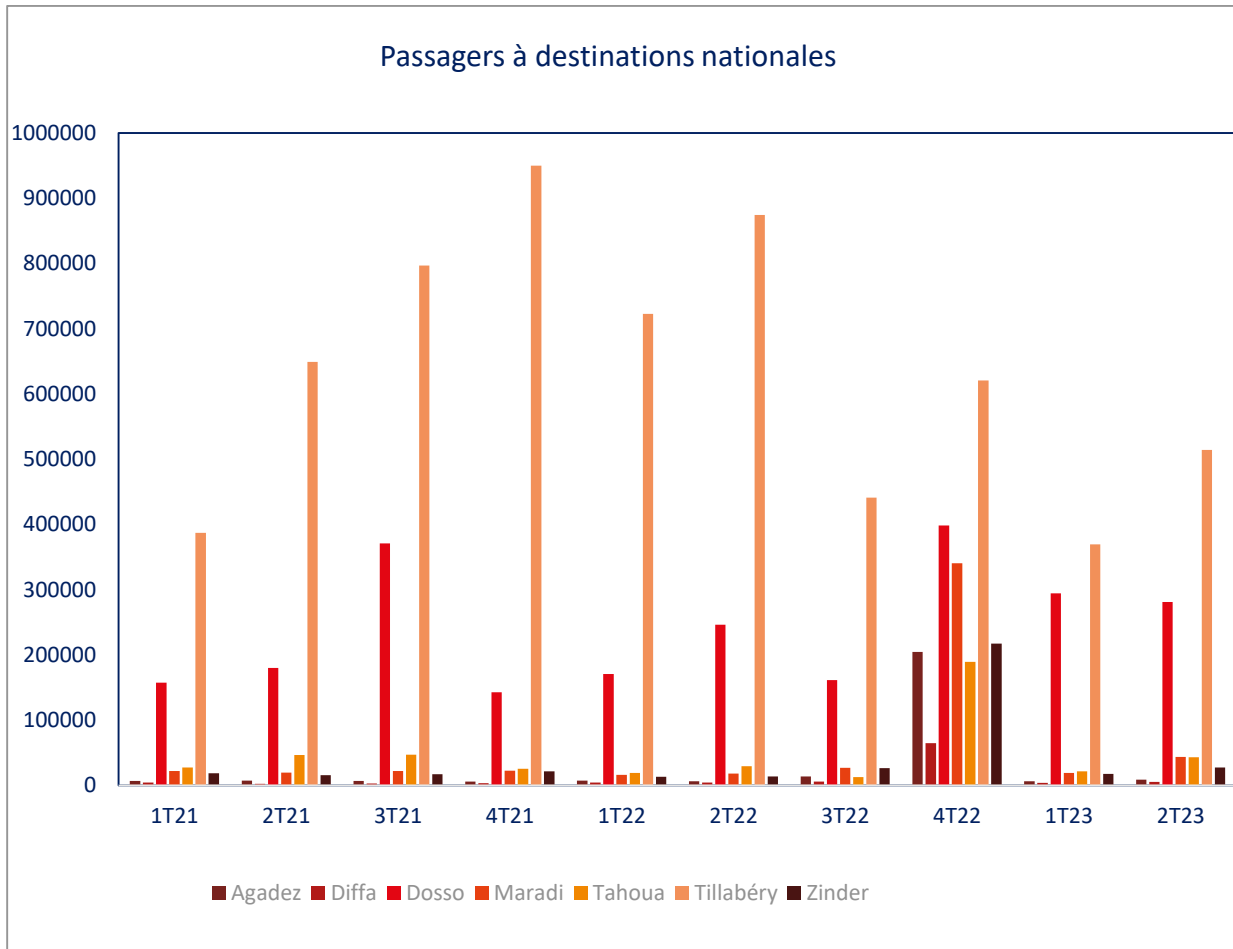
Comparativement à la même période de l'année précédente, les flux de passagers en partance de Niamey ont reculé de 21,4%, conséquemment à la baisse des flux de passagers vers les destinations nationales (- 23,2%).



Source : INS.

Le nombre de passagers transportés vers l'intérieur du pays s'est établi à 922 992 au trimestre sous revue, soit une progression de 26,0% par rapport au trimestre précédent. Cette hausse est imputable à l'augmentation des flux de passagers des compagnies de transport terrestre en partance de Niamey vers les autres régions du Niger, notamment : Maradi (+127,4%), Tahoua (+100,4%), Zinder (+53,8%), Tillabéry (+39,2%), Diffa (+33,5%) et Agadez (+33,1%).

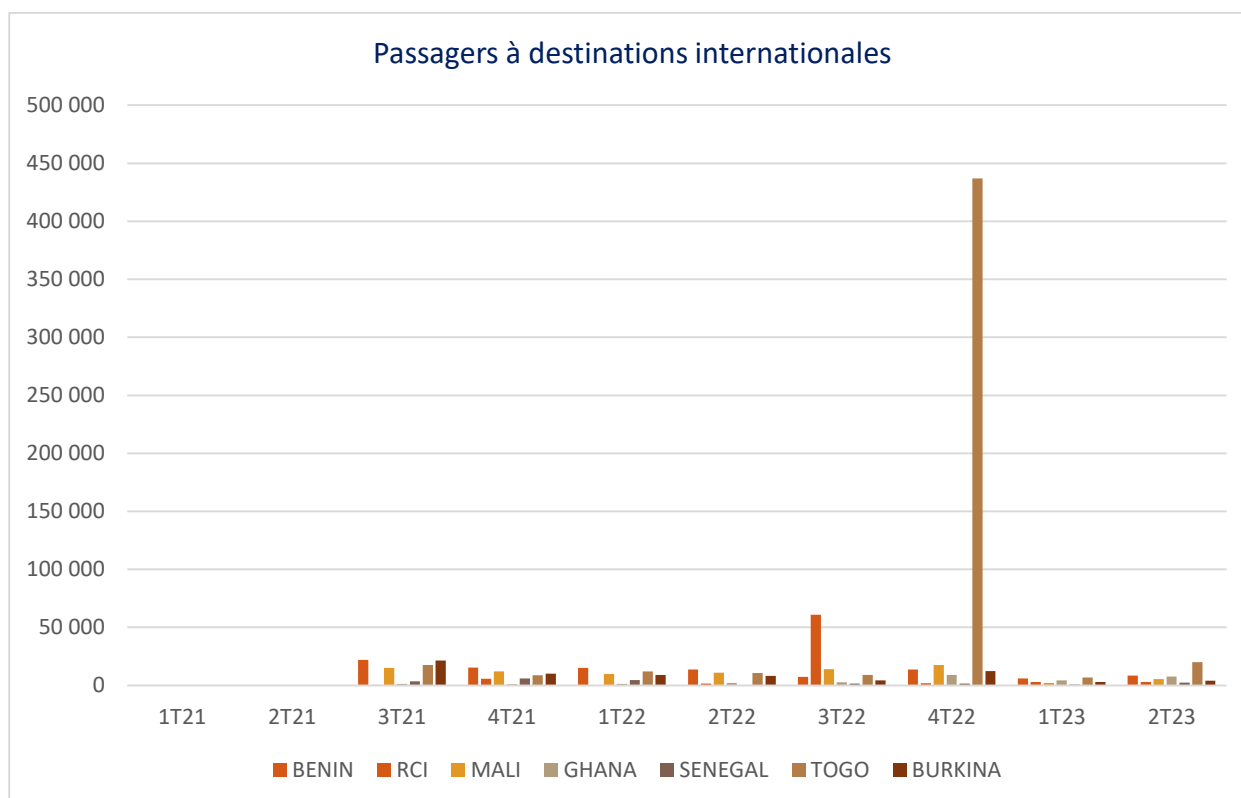
En glissement annuel, les flux de passagers sur les destinations nationales sont ressortis en baisse de 22,6%. Cette baisse sur un an, est essentiellement imputable au recul des flux de passagers à destination de Tillabéry qui ont reculé de (-41,2%).



Source : INS

En ce qui concerne les flux de passagers des compagnies de transport terrestre au départ de Niamey vers les destinations internationales, ils ont augmenté de 51 935 au trimestre sous revue, soit une hausse de 89,8% par rapport au trimestre précédent. Cette hausse concerne tous les pays de la sous-région, dont le Togo (+189,7%), le Sénégal (+178,5%), le Mali (+151,2%), le Ghana (+77,8%), le Bénin (+39,7%) et le Burkina Faso (+35,7%).

Comparativement au deuxième trimestre de l'année 2022, les flux de passagers internationaux ont progressé de 9,5%. Cette hausse concerne les pays de la sous-région comme : le Ghana (+242,5%), le Togo (+85,1%) et la Côte d'Ivoire (+65,3%).



Source : INS

Tableau 1 : Voyageurs en partance de Niamey pour les destinations intérieures

Trimestre	Agadez	Diffa	Dosso	Maradi	Tahoua	Tillabéry	Zinder
1T20	7 047	3 434	158 485	13 478	26 502	289 187	13178
2T20	9 368	5 625	98 453	13 737	24 023	290 307	13 673
3T20	9 887	5 739	169 790	16 056	33 109	676 858	15 637
4T20	9 713	4 038	110 755	15 371	23 467	469 961	15 979
1T21	6 775	4 331	157 533	21 917	27 395	387 269	18 261
2T21	7 339	2 475	180 034	19 311	46 544	649 465	15 501
3T21	6 908	2 730	370 898	21 985	47 145	797 144	17 213
4T21	5 914	3 279	142 681	22 341	25 250	950 315	15 501
1T22	7 113	4 026	170 606	16 214	18 830	723 025	13 233
2T22	6 444	4 427	246 420	17 805	29 116	874 688	13 344
3T22	13 596	5 905	161 713	26 755	12 462	441 288	26 123
4T22	204 303	64 571	39 8511	340 608	189 238	620 868	217 364
1T23	6 458	21 540	19 075	17 715	294 150	369 647	3 804
2T23	8 598	5 077	281 035	43 375	43 172	514 489	27 246

Source : INS

**Tableau 2 : Voyageurs en partance de Niamey pour les destinations internationales**

Trimestre	BENIN	RCI	MALI	GHANA	SENEGAL	TOGO	BURKINA	NIGERIA
1T20	6 167	6 359	5 121	3 272	1 231	4 817	5 139	0
2T20	0	0	0	0	0	0	0	0
3T20	0	0	0	0	0	0	0	0
4T20	0	0	0	0	0	0	0	0
1T21	0	0	0	0	0	0	0	0
2T21	0	0	0	0	0	0	0	0
3T21	22 040	432	14 991	1 187	3 450	17 505	21 503	0
4T21	15 237	5 814	12 191	1 022	6 100	8 728	10 133	0
1T22	15 002	177	9 744	1 211	4 620	11 962	9 104	0
2T22	13 755	1 716	10 840	2 241	0	10 766	8 121	0
3T22	7 424	220	13 991	2 558	1 470	9 219	4 341	0
4T22	13 630	1 936	17 505	8 898	1 687	437 052	12 470	1 043
1T23	6 109	2 954	2 172	4 317	848	6 880	3 004	1 080
2T23	8 534	2 837	5 457	7 675	2 362	19 933	4 075	1 062

Source : INS

Tableau 3 : Total des flux par destination

Trimestre	Flux nationaux	Flux internationaux	Total
1T20	511 311	32 106	543 417
3T20	455 186	0	455 186
3T20	927 076	0	927 076
4T20	649 284	0	649 284
1T21	623 481	0	623 481
2T21	920 669	0	920 669
3T21	1 264 023	81 108	1 345 131
4T21	1 165 281	59 225	1 224 506
1T22	953 047	51 820	1 004 867
2T22	1 192 244	47 439	1 239 683
3T22	687 842	39 223	727 065
4T22	2 035 463	494 221	2 529 684
1T23	732 389	27 364	759 753
2T23	922 992	51 935	974 927

Source : INS

ins



Institut National
de la Statistique

NIGER