



RÉPUBLIQUE DU NIGER

N°01/2026

Fraternité - Travail - Progrès

MINISTÈRE DE L'ÉCONOMIE ET DES FINANCES

INSTITUT NATIONAL DE LA STATISTIQUE

DIRECTION DE LA CONJONCTURE, DE LA COMPTABILITÉ

NATIONALE ET DES ÉTUDES ÉCONOMIQUES

Division de la Conjoncture



NIAMEY

BULLETIN TRIMESTRIEL


AVRIL 2026

BULLETIN DE SUIVI DU TRANSPORT ROUTIER DES VOYAGEURS EN PARTANCE DE NIAMEY



**HAUSSE DE 2,3% DU TRAFIC DE VOYAGEURS AU
QUATRIÈME TRIMESTRE 2025.**





AVERTISSEMENT

Le présent bulletin statistique trimestriel sur le transport routier des passagers est le résultat de l'analyse des données collectées auprès des opérateurs du transport terrestre de passagers résidant dans la ville de Niamey. Les informations fournies dans ce document visent à donner un aperçu précis des tendances et des évolutions des flux de passagers au cours du quatrième (4^{ème}) trimestre 2025.

Toutefois, nous attirons l'attention des usagers sur le fait que, malgré tous les efforts déployés pour garantir l'exactitude des informations présentées, des erreurs ou omissions involontaires peuvent subsister. Les analyses et interprétations effectuées dans ce bulletin sont basées sur les données disponibles au moment de sa rédaction et peuvent être sujettes à révision en cas de disponibilité d'informations complémentaires.

Ce bulletin ne prétend pas couvrir tous les aspects du transport routier de passagers au Niger, mais se limite sur les flux en partance de Niamey.

Les données et analyses présentées sont destinées à des fins d'information générale. Toute utilisation à des fins spécifiques ou pour la prise de décisions importantes devrait être complétée par des recherches et consultations supplémentaires à l'échelle nationale.

..

AVERTISSEMENT

SIGNES CONVENTIONNELS

- Donnée nulle ou inférieure à la moitié de l'unité

... Données non disponibles

ELEMENTS DE METHODOLOGIE

La collecte des données a concerné les transporteurs voyageurs en vue de saisir trimestriellement le volume des passagers quittant Niamey en direction des chefs-lieux des autres régions (une des localités de la région), et aussi de Niamey pour les destinations internationales sous-régionales. La population est constituée des compagnies de transports pour compte d'autrui (sont exclus les transports pour compte propre, les voitures personnelles, etc.), disposant d'un siège à Niamey. L'unité statistique de base est donc la compagnie de transport. Des relevés sont effectués au niveau de divers points de départs à Niamey, y compris l'ECOGARE.

Compte tenu du nombre maîtrisable de ces compagnies, la méthode de collecte a consisté en une enquête exhaustive (recensement) auprès de ces unités. En effet, toutes les compagnies de transport terrestre disposant d'un siège à Niamey sont enquêtées. S'agissant de l'ECOGARE, des relevés sur le volume des passagers en partance de Niamey, dont la situation est établie dans des fiches qui sont tenues régulièrement, conformément aux directives du Ministère en charge des Transports, sont utilisés.

Pour toute question ou information complémentaire, veuillez contacter la Division de la Conjoncture à l'adresse suivante : numéro de téléphone : (+227) 20 72 35 60 ou écrire à ins@ins.ne

SIGNALETIQUE



OURS

Unité responsable : Service du Suivi et de l'Analyse de la Conjoncture (SSAC)

Directeur de publication : **Monsieur Moussa HASSAN MAMAN**, Directeur Général de l'INS ;

Directeur de la Rédaction : **Monsieur Issaka AMADOU MAMANE**, Directeur de la Comptabilité Nationale, de la Conjoncture et des Études Économiques (DCNCEE) ;

Chargés de la rédaction : **Madame MALIKI Zeynabou MOHAMADOU**, Cheffe de la Division Conjoncture, **Monsieur Bliyaminou MAMANE ISSA**, Chef du Service du Suivi et de l'Analyse de la Conjoncture (SSAC) p.i, et **Messieurs Nouhou MOUMOUNI ABDOULKADRI**, **Yacouba ABOUBACARI BARKIRE** cadres au SSAC ;

Chargés de la collecte, de la saisie et du traitement des données : **Idrissa ABDOULAYE KATAHI** et **Saley AGIA SEYDOU**, cadres au SSAC.





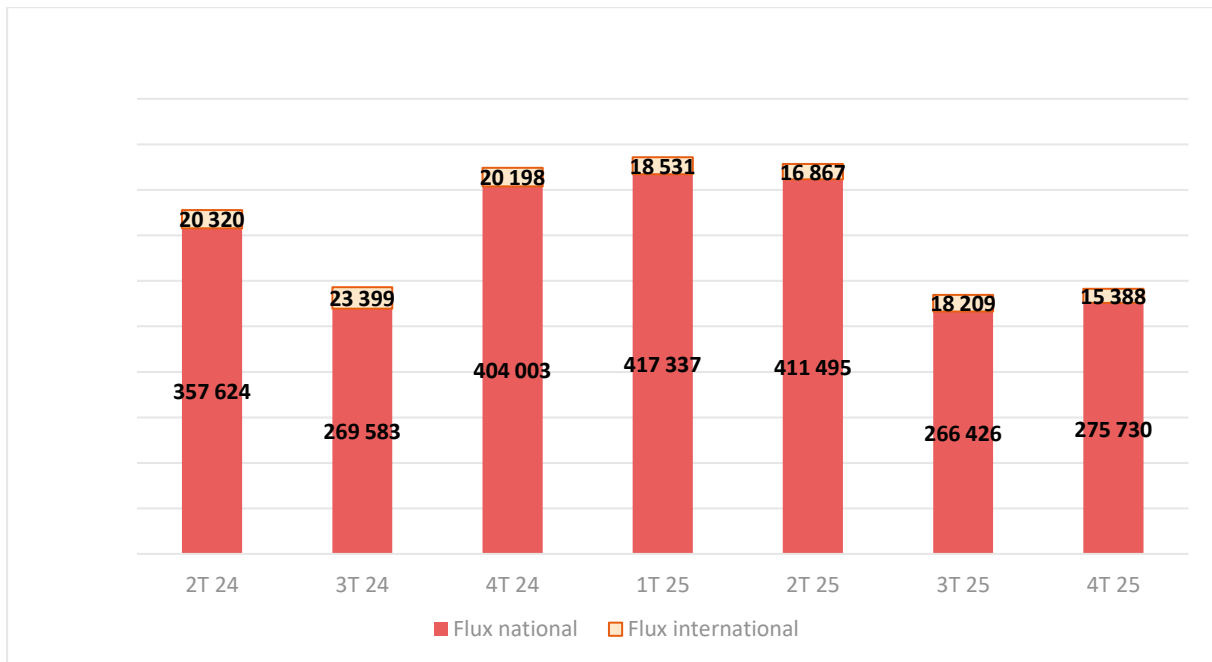
ÉVOLUTION EN VOLUME DES VOYAGEURS EN PARTANCE DE NIAMEY AU QUATRIEME TRIMESTRE 2025

1. Vue d'ensemble des flux de passagers

Au quatrième trimestre 2025, le nombre total de voyageurs s'est établi à **291 118**, soit une hausse de **2,3%** par rapport au troisième trimestre 2025, où il était de **284 635 voyageurs**. Cette augmentation résulte principalement de l'accroissement du trafic national, qui a connu une hausse de **3,5%**, passant de **266 426** à **275 730 voyageurs**.

En glissement annuel (quatrième trimestre 2025 comparé au quatrième trimestre 2024), le nombre total de voyageurs a enregistré une baisse de **31,4%**. Ce recul s'explique par la diminution du flux national et du flux international, qui ont reculé respectivement de **31,8%** et **23,8%**.

Graphique n°1 : Évolution du flux de passagers



Source : INS/DCNCEE.

Tableau 1 : Évolution trimestrielle du nombre total de passagers transportés

	3T 24	4T 24	1T 25	2T 25	3T 25	4T 25	Variation trimestrielle en % 4T25-3T25	Variation annuelle en % 4T25-4T24
Flux national	269 583	404 003	417 337	411 495	266 426	275 730	3,5%	-31,8%
Flux international	23 399	20 198	18 531	16 867	18 209	15 388	-15,5%	-23,8%
Total	292 982	424 201	435 868	428 362	284 635	291 118	2,3%	-31,4%

Source : INS/DCNCEE.



2. Analyse des flux nationaux de passagers

Le nombre total de voyageurs transportés au niveau national s'est établi à **275 730** au quatrième trimestre 2025, enregistrant une hausse de **3,5%** par rapport au trimestre précédent, soit une augmentation de **9 304 passagers**. Cette progression résulte principalement de l'accroissement des flux dans **les régions de Diffa (+24,4 %), Agadez (+13,8%), Maradi (+12,8%) et Zinder (+12,6%)**.

En glissement annuel, le nombre de voyageurs à destination des régions a reculé de 32,0%, soit une baisse de **128 273 passagers**. Ce recul a été principalement observé dans les régions de **Tillabéri (-54,6%), d'Agadez (-40,0%) et de Diffa (-35,5%)**. Toutefois, cette diminution a été atténuée par la hausse du nombre de voyageurs enregistrée dans la région de **Dosso (+31,2%)**.

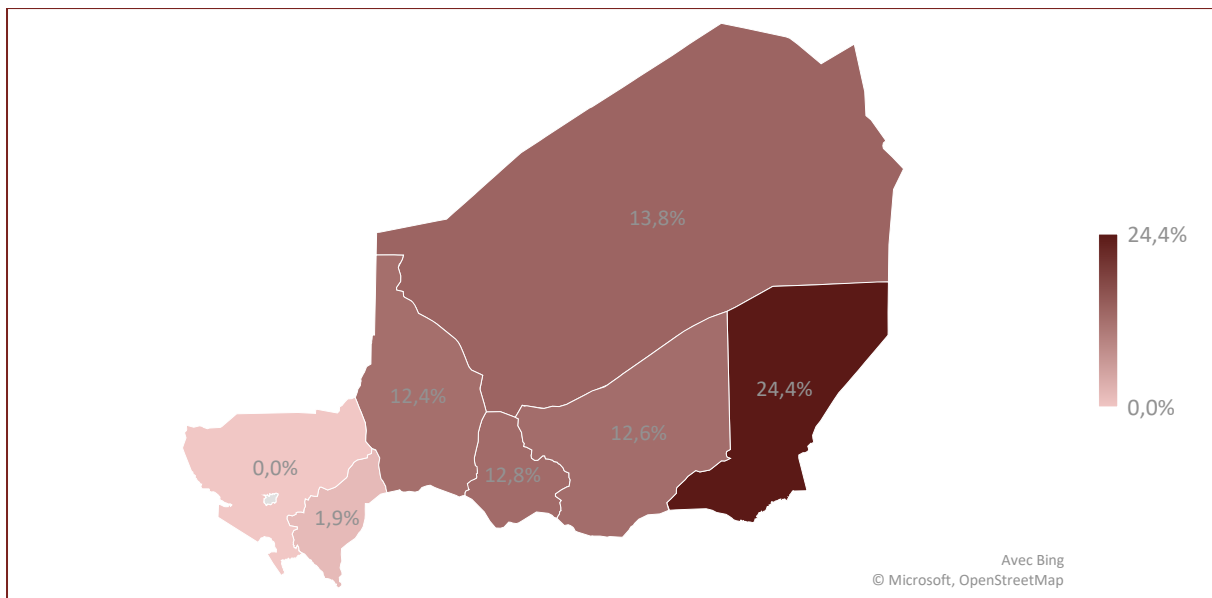
Tableau 2 : Évolution des flux de passagers vers les destinations nationales

Région	3T 24	4T 24	1T 25	2T 25	3T 25	4T 25	Variation trimestrielle % 4T25-3T25	Variation annuelle % 4T25-4T24
Agadez	10 074	8 112	4 320	5 036	4 280	4 871	13,8	-40,0
Diffa	4 078	2 971	2 637	1 755	1 544	1 920	24,4	-35,4
Dosso	79 558	64 009	70 954	96 920	82 425	83 953	1,9	31,2
Maradi	16 903	16 669	13 503	12 696	16 693	18 832	12,8	13,0
Tahoua	20 933	23 597	20 615	25 283	23 485	26 391	12,4	11,8
Tillabéri	117 682	273 396	292 761	256 705	124 096	124 109	0,0	-54,6
Zinder	20 355	15 249	12 547	13 100	13 903	15 654	12,6	2,7
Total	269 583	404 003	417 337	411 495	266 426	275 730	3,5	-31,8

Source : INS/DCNCEE.



Graphique n°2 : Variation trimestrielle des flux de passagers par région au quatrième (4^{ème}) trimestre 2025



Source : INS/DCNCEE

3. Analyse des flux internationaux

Au quatrième trimestre 2025, le nombre total de passagers à destinations internationales s'est établi à **15 388**, en baisse de **15,5 %** par rapport au trimestre précédent. Ce recul résulte de la baisse du trafic vers le **Mali** (-59,8 %, soit une réduction de **3 473 passagers**) et le **Sénégal** (-9,3 %, soit une réduction de **41 passagers**).

En revanche, des hausses ont été observées pour certaines destinations, notamment le **Burkina Faso** (+14,6 %, soit **268 passagers en plus**), le **Togo** (+6,6 %, soit **257 passagers en plus**), le **Ghana** (+4,8 %, soit **70 passagers en plus**), la **République de Côte d'Ivoire (RCI)** (+4,4 %, soit **49 passagers en plus**) et le **Bénin** (+1,3 %, soit **49 passagers en plus**).

En glissement annuel, le flux de passagers vers ces destinations internationales a reculé de **23,8 %**, soit une réduction de **4 810 passagers**. Les baisses les plus marquées ont concerné le **Mali** (-63,5 %, soit **4 078 passagers en moins**), le **Sénégal** (-54,3 %, soit **472 passagers en moins**), le **Ghana** (-17,5 %, soit **324 passagers en moins**) et le **Bénin** (-8,9 %, soit **358 passagers en moins**).

En revanche, le **Togo** et la **Côte d'Ivoire** ont enregistré respectivement une **augmentation de 12,1 %** et de **7,4 %** en glissement annuel.

**Tableau 3 : Évolution des flux de passagers vers les principales destinations internationales**

Pays	2T 24	3T 24	4T 24	1T 25	2T 25	3T 25	4T 25	Variation trimestrielle (%)	Variation annuelle (%)
Bénin	3 748	3 582	4 038	2 249	2 388	3 631	3 680	1,3	-8,9
RCI	1 159	856	1 091	1 227	1 186	1 123	1 172	4,4	7,4
Mali	4 441	8 538	6 417	6 204	5 875	5 812	2 339	-59,8	-63,5
Ghana	2 637	2 637	1 854	1 235	1 613	1 460	1 530	4,8	-17,5
Sénégal	1 346	1 133	870	518	504	439	398	-9,3	-54,3
Togo	3 828	3 451	3 720	5 142	2 975	3 912	4 169	6,6	12,1
Burkina	2 760	3 202	2 208	1 956	2 326	1 832	2 100	14,6	-4,9
Nigéria	-	-	-	-	-	-	-	-	-
Total	19 919	23 399	20 198	18 531	16 867	18 209	15 388	-15,5	-23,8

Source : INS/DCNCEE



4. Annexes :

Tableau 4 : Voyageurs en partance de Niamey pour les destinations des régions

Trimestre	Agadez	Diffa	Dosso	Maradi	Tahoua	Tillabéry	Zinder
1T21	6 775	4 331	157 533	21 917	27 395	387 269	18 261
2T21	7 339	2 475	180 034	19 311	46 544	649 465	15 501
3T21	6 908	2 730	370 898	21 985	47 145	797 144	17 213
4T21	5 914	3 279	142 681	22 341	25 250	950 315	21 219
1T22	7 113	4 026	170 606	16 214	18 830	723 025	13 233
2T22	6 444	4 427	246 420	17 805	29 116	874 688	13 344
3T22	13 596	5 905	161 402	26 755	12 462	441 288	26 123
4T22	204 303	64 571	398 511	340 608	189 238	620 868	217 364
1T23	6 458	3 804	294 150	19 075	21 540	369 647	17 715
2T23	8 598	5 077	274 110	43 375	44 168	514 489	27 246
3T23	6 379	4 311	252 603	27 535	45 303	304 548	14 976
4T23	9 229	5 071	159 681	15 015	14 604	489 752	18 466
1T24	10 438	6 111	448379	18361	80141	543711	17517
2T24	14 598	5 004	118328	39852	34703	103346	41793
3 T24	10 074	4 078	79558	16903	20933	117682	20355
4 T24	8 112	2 971	64009	16669	23597	273396	15249
1T25	4 320	2 637	70954	13503	20615	292761	12547
2T25	5 036	1 755	96920	12696	25283	256705	13100
3T25	4 280	1 544	82 425	16 693	23 485	124 096	13 903
4T25	4 871	1 920	83 953	18 832	26 391	124 109	15 654

Source : INS/DCNCEE/DCO/SSAC

Tableau 5 : Voyageurs en partance de Niamey pour les destinations internationales

Trimestre	BENIN	RCI	MALI	GHANA	SENEGAL	TOGO	BURKINA	NIGERIA
1T21	-	-	-	-	-	-	-	-
2T21	-	-	-	-	-	-	-	-
3T21	22 040	432	14 991	1 187	3 450	17 505	21 503	...
4T21	15 237	5 814	12 191	1 022	6 100	8 728	10 133	...
1T22	15 002	177	9 744	1 211	4 620	11 962	9 104	...
2T22	13 755	1 716	10 840	2 241	0	10 766	8 121	...
3T22	7 424	60 949	13 991	2 558	1 470	9 150	4 335	...
4T22	13 630	1 936	17 505	8 898	1 687	437 052	12 470	1 043
1T23	6 109	2 954	2 172	4 317	848	6 880	3 004	1 080
2T23	8534	2837	5457	7675	2362	19933	4075	1 062
3T23	4631	2070	2569	1303	729	6198	2159	...
4T23	8825	2914	6191	4618	1808	8372	5320	...
1T24	5110	1952	5627	2908	2408	7954	4316	...
2T24	3748	1159	4441	3038	1346	3828	2760	...
3T24	3582	856	8538	2637	1133	3451	3202	...
4T24	4038	1091	6417	1854	870	3720	2208	...
1T25	2249	1227	6204	1235	518	3362	1956	...
2T25	2388	1186	5875	1613	504	2975	2326	...
3T25	3631	1123	5812	1460	439	3912	1832	...
4T25	3 680	1 172	2 339	1 530	398	4 169	2 100	...

Source : INS/DCNCEE/DCO/SSAC

Note : Suite à la mise en œuvre des mesures de lutte contre la propagation de la covid-19, le gouvernement du Niger avait décidé de la fermeture des frontières terrestre à du 17 mars 2020 au 17 juin 2021.

**Tableau 6 : Total des flux par destination**

Trimestre	Flux nationaux	Flux internationaux	Total
1T21	623 481	-	623 481
2T21	920 669	-	920 669
3T21	1 264 023	81 108	1 345 131
4T21	1 170 999	59 225	1 230 224
1T22	953 047	51 820	1 004 867
2T22	1 192 244	47 439	1 239 683
3T22	687 531	99 877	787 408
4T22	2 035 463	494 221	2 529 684
1T23	732 389	27 364	759 753
2T23	917 063	51 935	968 998
3T23	655 655	19 659	675 314
4T23	711 818	38 048	749 866
1T24	1 124 658	30 275	1 154 933
2T24	357 624	20 320	377 944
3T24	269 583	23 399	292 982
4T24	404 003	20 198	424 201
1T25	417 337	16 751	434 088
2T25	411 495	16 867	428 362
3T25	266 426	18 209	284 635
4T25	275 730	15 388	291 118

Source : INS/DCNCEE/DCO/SSAC

REMERCIEMENTS

Ce document a bénéficié des propositions d'enrichissement et d'amendement recueillies auprès des membres du « Comité- Qualité chargé de l'examen et de la validation des productions du Système Statistique National (SSN) » créé par Décision N° 00322 ME/F/INS/DG/DRH/DARC du 17 décembre 2025.

La diffusion de ce document a été assurée par de la Division des Systèmes d'informations et de base des données.



Institut National
de la Statistique

NIGER