

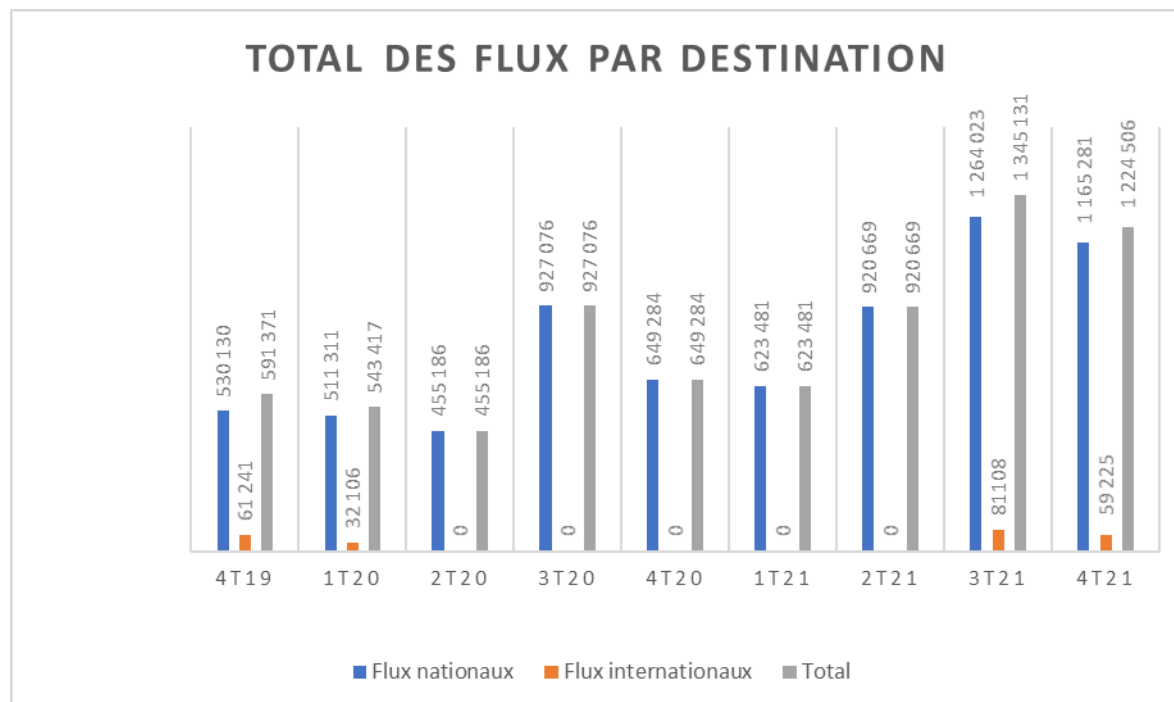
**BULLETIN TRIMESTRIEL SUR LE TRANSPORT ROUTIER DES VOYAGEURS**  
**Quatrième trimestre 2021**

Niamey, janvier 2022

**Evolution en volume des voyageurs en partance de Niamey**

Au terme du **dernier trimestre 2021**, le nombre de passagers en partance de Niamey a baissé de 120 605 passagers, soit **-9,0%**. En effet, il s'est établi à **un million cent quarante-cinq mille cent trente-un (1 224 506)** contre **1 345 131** passagers au trimestre précédent. Cette baisse découle des reculs observés sur les nombres de passagers à destinations nationales (**-98 742** passagers) et internationales (**-21 883** passagers).

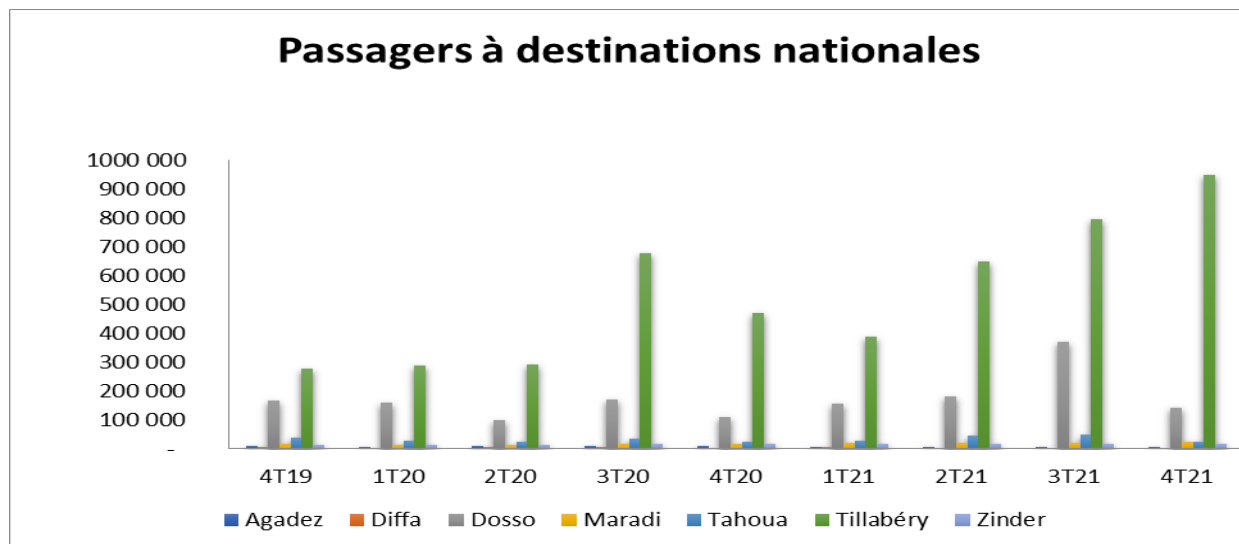
En revanche, en glissement annuel (quatrième trimestre 2021 par rapport au quatrième trimestre de l'année passée), le nombre des passagers en partance de Niamey a augmenté de **575 222 passagers (+88,6%)**. Cette hausse est induite non seulement par celle du nombre de passagers à destinations nationales (**+515 997** passagers), mais aussi par l'enregistrement de **59 225** passagers sur les destinations internationales suite à la réouverture des frontières internationales.



Source : INS.

S'agissant des flux des passagers sur les destinations nationales, ils ont baissé de **98 742** passagers par rapport au troisième trimestre. Les principales causes de cette baisse sont celles des nombres de passagers à destination de Dosso (-**228 217** passagers) et de Tahoua (-**21 895** passagers).

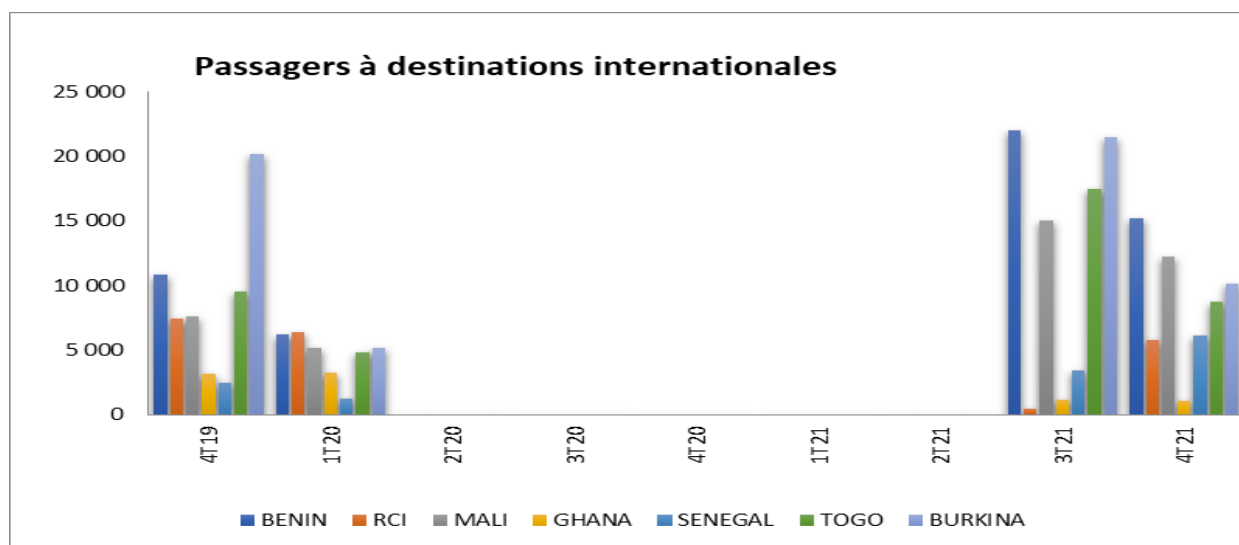
Par contre, en glissement annuel, les flux des passagers sur les destinations nationales ont augmenté de **515 997** passagers. Les nombres des passagers à destination de Tillabéry et Dosso qui ont respectivement augmenté de **480 354** passagers et **31 926** passagers sont les principales causes de cette hausse.



Source : INS

Quant aux flux des passagers sur les destinations internationales, ils ont baissé de 21 883 passagers par rapport au trimestre passé. Cette baisse est essentiellement induite de celles des nombres des passagers à destination du Burkina Faso (-11 370 passagers), du Togo (- 8 777 passagers) et du Bénin (- 6 803 passagers) suite à la fermeture des frontières suite à la pandémie de la COVID 19 et de l'insécurité dans certains pays.

Par rapport au dernier trimestre de 2020 où toutes les frontières étaient fermées suite à cette pandémie, les flux des passagers sur les destinations internationales ont enregistré 59 225 passagers suite à la réouverture des frontières.



Source : INS

**Tableau 1 : Voyageurs en partance de Niamey pour les destinations intérieures**

Trimestre	Agadez	Diffa	Dosso	Maradi	Tahoua	Tillabéry	Zinder
1T18	19 814	8 101	178 173	25 964	49 920	443 480	29 535
2T18	17 433	6 139	286 698	26 818	55 423	435 929	24 863
3T18	8 615	4 650	156 563	25 540	25 703	354 653	27 869
4T18	12 394	8 523	166 340	21 871	35 102	314 841	18 143
1T19	16 134	8 730	181 122	18 860	30 888	321 642	18 103
2T19	9669	2779	270537	14184	31373	287533	16260
3T19	19843	9290	271587	20765	37378	289839	23323
4T19	11034	6138	167034	16352	37123	277785	14664
1T20	7047	3434	158485	13478	26502	289187	13178
2T20	9 368	5 625	98 453	13 737	24 023	290 307	13 673
3T20	9 887	5 739	169 790	16 056	33 109	676 858	15 637
4T20	9 713	4 038	110 755	15 371	23 467	469 961	15 979
1T21	6 775	4 331	157 533	21 917	27 395	387 269	18 261
2T21	7 339	2 475	180 034	19 311	46 544	649 465	15 501
3T21	6 908	2 730	370 898	21 985	47 145	797 144	17 213
<b>3T21</b>	<b>5 914</b>	<b>3 279</b>	<b>142 681</b>	<b>22 341</b>	<b>25 250</b>	<b>950 315</b>	<b>15 501</b>

Source : INS

**Tableau 2 : Voyageurs en partance de Niamey pour les destinations internationales**

Trimestre	BENIN	RCI	MALI	GHANA	SENEGAL	TOGO	BURKINA
1T18	20 439	16 407	6 750	4 905	0	25 465	19 746
2T18	18 262	9 131	6 425	4 850	0	15 124	13 281
3T18	12 739	15 054	3 709	2 851	0	14 591	9 515
4T18	12 219	12 404	6 232	4 133	0	6 427	16 917
1T19	12 378	8 552	6 440	4 967	0	9 890	19 638
2T19	9 483	6 143	5 633	3 090	4 400	15 734	11 570
3T19	15 997	11 513	8 944	3 058	3 608	10 656	12 914
4T19	10 860	7 469	7 642	3 187	2 420	9 487	20 176
1T20	6 167	6 359	5 121	3 272	1 231	4 817	5 139
2T20	0	0	0	0	0	0	0
3T20	0	0	0	0	0	0	0
4T20	0	0	0	0	0	0	0
1T21	0	0	0	0	0	0	0
2T21	0	0	0	0	0	0	0
3T21	22 040	432	14 991	1 187	3 450	17 505	21 503
<b>4T21</b>	<b>15 237</b>	<b>5 814</b>	<b>12 191</b>	<b>1 022</b>	<b>6 100</b>	<b>8 728</b>	<b>10 133</b>

Source : INS

**Tableau 3 : Total des flux par destination**

Trimestre	Flux nationaux	Flux internationaux	Total
1T18	754 987	93 712	848 699
2T18	853 303	67 073	920 376
3T18	603 593	58 459	662 052
4T18	577 214	58 332	635 546
1T19	595 479	61 865	657 344
2T19	632 335	56 053	688 388
3T19	672 025	66 690	738 715
4T19	530 130	61 241	591 371
1T20	511 311	32 106	543 417
3T20	455 186	0	455 186
3T20	927 076	0	927 076
4T20	649 284	0	649 284
1T21	623 481	0	623 481
2T21	920 669	0	920 669
3T21	1 264 023	81 108	1 345 131
<b>4T21</b>	<b>1 165 281</b>	<b>59 225</b>	<b>1 224 506</b>

Source : INS

**Note méthodologique**

La collecte des données a concerné les transporteurs voyageurs en vue de saisir trimestriellement le volume des passagers quittant Niamey en direction des chefs-lieux des autres régions, et aussi de Niamey pour l'étranger. La population est constituée des compagnies de transports pour compte d'autrui (sont exclus les transports pour compte propre, les voitures personnelles, etc.), disposant d'un siège à Niamey. L'unité statistique de base est donc la compagnie de transport. Des relevés sont effectués au niveau de divers points de départs à Niamey, et notamment au niveau de l'écogare.

Compte tenu du nombre maîtrisable de ces compagnies, la méthode de collecte a consisté en un recensement : toutes les compagnies sont enquêtées. Pour ce qui est de l'écogare, des relevés sur le volume des passagers en partance, dont la situation est établie dans des fiches que tient régulièrement l'écogare, conformément aux directives du Ministère des transports et de l'aviation civile, sont utilisés.

*Pour tous renseignements complémentaires s'adresser à la Division de la Conjoncture ([bimamane@ins.ne](mailto:bimamane@ins.ne),  
tél : 20 72 35 60 poste 4604)  
ou écrire à [ins@ins.ne](mailto:ins@ins.ne)*

**Directeur de Publication** : Idrissa **ALICHINA KOURGUENI**, Directeur Général de l'INS

**Directrice de Publication Adjointe** : Mme **OMAR** Haoua, Secrétaire Générale de l'INS

**Directeur de la Rédaction** : Mahamadou **CHEKARAO**, Directeur de la Comptabilité Nationale, de la Conjoncture et des Etudes Economiques (DCNCEE)

**Rédacteur en Chef** : Bliyaminou **MAMANE ISSA**, Chef de la Division de la Conjoncture (DCO)

**Rédacteur** : Madame **MALIKI** Zeynabou MOHAMADOU, Cheffe du Service du Suivi et de l'Analyse de la Conjoncture (SSAC).

**Validation** : Comité de validation

**Chargé de collecte, saisie et traitement** : Djibrilla **OUMAROU ANGOULA**, cadre du SSAC.

4