



**NIGER**  
BULLETIN MENSUEL

AVRIL 2022

**RÉPUBLIQUE DU NIGER**

Fraternité - Travail - Progrès

MINISTÈRE DU PLAN

INSTITUT NATIONAL DE LA STATISTIQUE

DIRECTION DE LA COMPTABILITE NATIONALE, DE LA  
CONJONCTURE ET DES ETUDES ECONOMIQUES

N°02/2022

# CONJONCTURE



**NOTE D'INFORMATIONS RAPIDES A FIN  
FEVRIER 2022**



Institut National  
de la Statistique  
**NIGER**

## SIGNALETIQUE



## OURS

**Unité responsable :** DCNCEE / Service du Suivi et de l'Analyse de la Conjoncture

**Directeur de publication :** ALCHINA KOURGUENI Idrissa, Directeur Général de l'INS

**Directeur de publication adjoint :** SANI Oumarou, Secrétaire Générale p.i de l'INS

**Directeur de la rédaction :** AMADOU MAMANE Issaka, Directeur par intérim de la Comptabilité Nationale, de la Conjoncture et des Etudes Economiques (DCNCEE)

**Chargée de la rédaction :** Madame MALIKI Zeynabou MOHAMADOU, Chef du Service du Suivi et de l'Analyse de la Conjoncture

**Validation :** Comité de validation

**Editeur de la publication :** INS



## 1. SITUATION ECONOMIQUE MONDIALE

### 1.1 SYNTHÈSE INTERNATIONALE

L'économie mondiale devrait croître de 3,6% en 2022, selon les prévisions du Fonds monétaire international (FMI), soit une baisse de 0,8% par rapport aux prévisions de janvier 2022. Ce ralentissement de la croissance mondiale en 2022 résulterait essentiellement de l'impact de la guerre qui oppose l'Ukraine à la Russie depuis le mois de février 2022. Ce conflit alimente l'inflation mondiale par le canal de la hausse des prix des produits énergétiques et alimentaires, et entraîne le relèvement des taux d'intérêt. A cela s'ajoute, la recrudescence des effets de la pandémie de COVID-19 et sa mutation en un variant plus contagieux dénommé « OMICRON ».

D'après les projections de la Fed de décembre 2021, le PIB américain devrait suivre une trajectoire dynamique, avec une croissance estimée à 4,0% en 2022 et 2,2% en 2023 et une inflation qui resterait élevée à 2,5% en 2022 et 2023. Toutefois, cette reprise demeure incertaine face aux tensions sur les chaînes d'approvisionnement qui persistent, dans un contexte de niveau élevé d'inflation et de tensions géopolitiques.

Quant à la zone Euro, selon Eurostat, l'inflation a accéléré plus que prévu en février 2022 pour atteindre son plus haut niveau historique sous la pression de la hausse des prix de l'énergie, favorisée par les "craintes" liées à l'invasion de l'Ukraine par la Russie. En effet, le taux d'inflation annuel de la zone euro est estimé à 5,8% en février 2022, contre 5,1% en janvier (Eurostat). La tendance est soutenue en particulier par l'envolée des prix de l'énergie, qui s'affichent en hausse de 31,7% sur un an, contre 28,8% en janvier.

En Afrique Subsaharienne, le FMI tout comme la Banque mondiale, prévoient un ralentissement de l'économie en 2022. En effet, après une hausse de 4,5% en 2021 selon le FMI, la croissance des économies d'Afrique subsaharienne devrait ralentir à 3,8% en 2022. Cette décélération anticipée de la croissance économique est consécutive à l'apparition de multiples chocs dans le monde, matérialisés par une inflation globale très prononcée, la perturbation des chaînes d'approvisionnement et l'existence de chocs climatiques. Ce contexte est également exacerbé par le conflit entre la Russie et l'Ukraine.

S'agissant de l'Union Economique et Monétaire Ouest-Africaine (UEMOA), la poursuite des campagnes de vaccination a permis d'atténuer les cas graves. Sur le quatrième trimestre 2021 et le premier trimestre 2022, la reprise des économies de l'Union se renforcerait, malgré la résurgence de la crise sanitaire. Après une estimation de 6,7% au quatrième trimestre 2021, le taux de croissance économique des pays de l'UEMOA devrait se situer à 7,3% au premier trimestre 2022, selon les projections de la Banque Centrale des Etats de l'Afrique de l'Ouest (BCEAO).

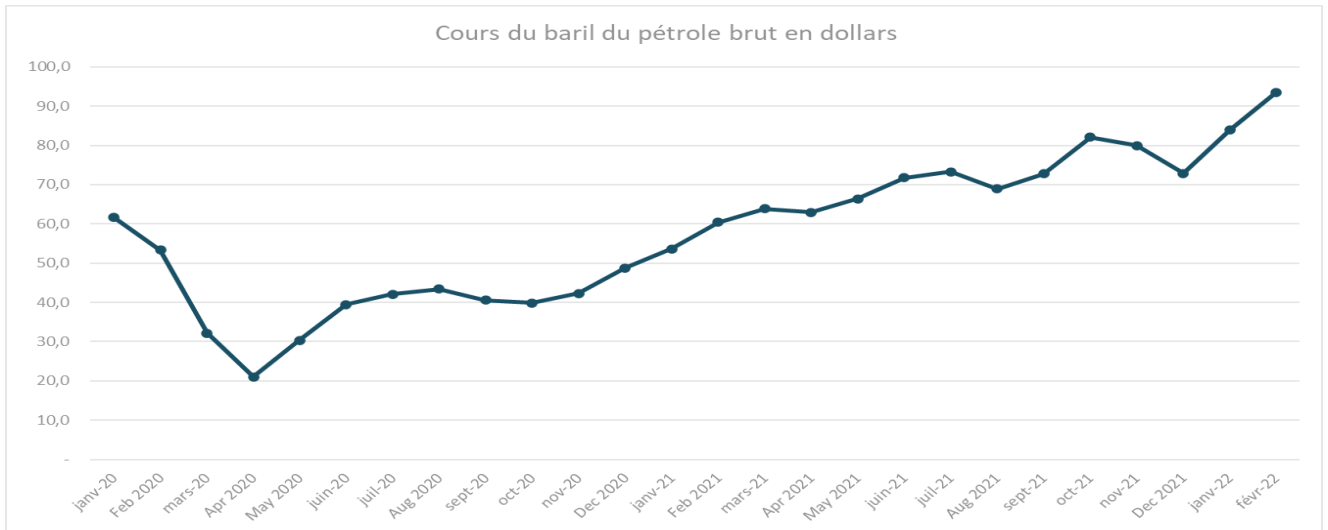
### 1.2 MARCHÉ DES MATIÈRES PREMIÈRES

En février 2022, les prix des matières premières industrielles continuent d'augmenter et ceux des matières premières alimentaires progressent un peu moins vite.

En effet, en février 2022, le prix du pétrole brut (brent) exprimé en dollar, a augmenté de 11,5%, moins qu'en janvier 2022 (+15,1%). En glissement annuel, il est en hausse de 54,7%. Plusieurs facteurs ont contribué à ce rebond des prix du pétrole brut, notamment la forte demande sur les marchés et les tensions géopolitiques, a indiqué l'Organisation des Pays Exportateurs de Pétrole

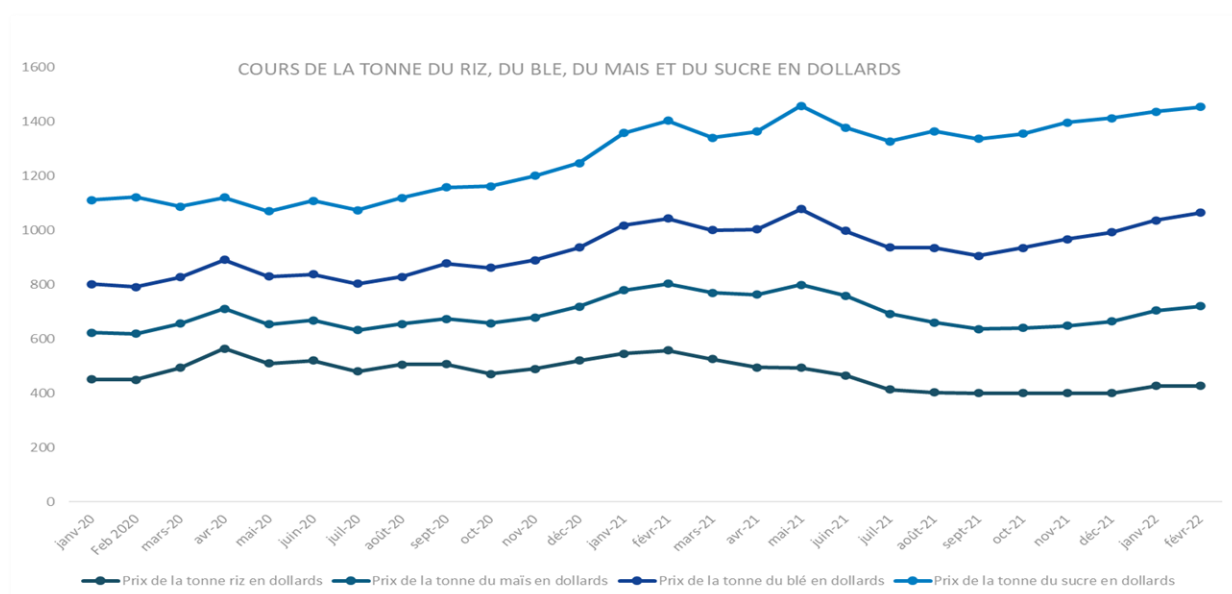


(OPEP). Aussi, après les nouvelles sanctions occidentales à l'encontre de Moscou en raison de son invasion de l'Ukraine, les opérateurs s'inquiètent d'un risque de perturbation des approvisionnements en produits énergétiques et alimentaires, dont la Russie pour l'un et l'Ukraine pour l'autre, sont de grands fournisseurs.



Source : Indexmundi

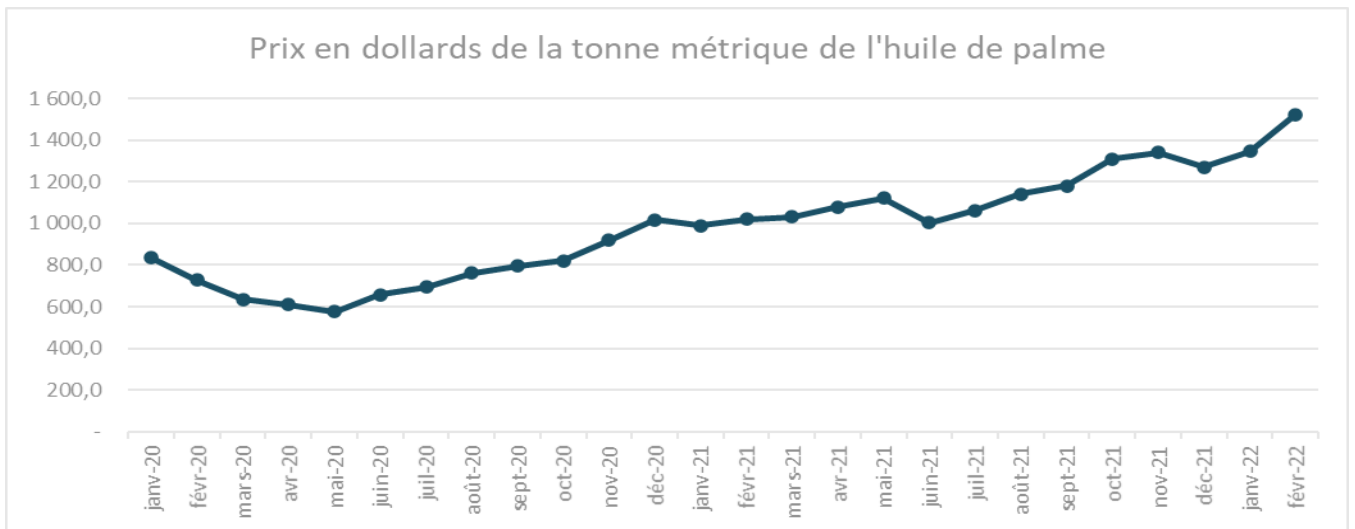
En février 2022, les prix de la tonne du riz sont restés stables par rapport au mois de janvier 2022, et (même) en baisse de 23,3% par rapport à février 2021. Quant au cours du blé, il a augmenté de 3,6% par rapport au mois passé et de 42,9% en glissement annuel. Cette hausse est induite par des pénuries de blé dur, provoquées par des problèmes climatiques au Canada et en Europe. Aussi, la guerre en Ukraine ne fait qu'aggraver la situation déjà critique depuis quelques années. En effet, depuis 2018, les marchés des oléagineux (soja, palme et tournesol) et ceux des céréales à pailles (maïs et blé) sont marqués par des tensions. S'agissant du cas du maïs, son cours est en hausse de 5,8% comparativement au mois passé et de 19,3% par rapport à février 2021. Quant au prix de la tonne du sucre, il a chuté de 2,5% par rapport au mois passé et a augmenté de 8,3% en glissement annuel.



Source : Indexmundi



Par ailleurs, l'huile de palme a flambé en 2021 atteignant à plusieurs reprises des records à plus de 1 182,67 dollars la tonne métrique. Au cours de février 2022, le prix de la tonne de l'huile a augmenté de 13,2% par rapport à son cours de janvier 2022 et de 49,8% en glissement annuel. Plusieurs incertitudes pèsent toutefois sur la reprise de la production d'huile de palme. La première repose sur la capacité du deuxième producteur mondial, la Malaisie, à faire face à son manque de main d'œuvre. En effet, en 2021, en Malaisie, en raison de la COVID-19, les moulins ont été temporairement fermés mais surtout les travailleurs étrangers, représentant près de 70% de la main d'œuvre dans les plantations, n'ont pu se rendre en Malaisie. La flambée des prix des engrais pourrait aussi compromettre la production. A cela s'ajoute les conditions météorologiques devenues défavorables.



Source : Indexmundi

## 2. ACTIVITE REELLE AU PLAN NATIONAL

### 2.1 PRIX

#### **Les prix à la consommation continuent de monter au mois de février 2022**

Le niveau général des prix à la consommation, mesuré par l'Indice Harmonisé des Prix à la Consommation (IHPC), est en hausse de 0,6% en février 2022 par rapport à son niveau du mois de janvier 2022. En glissement annuel (février 2022 par rapport à février 2021), le taux d'inflation est ressorti à +4,7%.

#### **Les prix des céréales non transformées maintiennent leur poussée haussière**

Concernant le niveau des prix des céréales non transformées, il est ressorti en hausse de +3,0% en février 2022 par rapport au mois précédent. Cette hausse des prix des céréales est la résultante des augmentations concomitantes des prix du sac de 50 kg de riz (+0,7%), et des sacs de 100 Kg de mil (+6,6%), de maïs (+5,5%) et de sorgho (+5,4%).

En glissement annuel, le niveau des prix des céréales non transformées est ressorti en hausse de 12,9%.

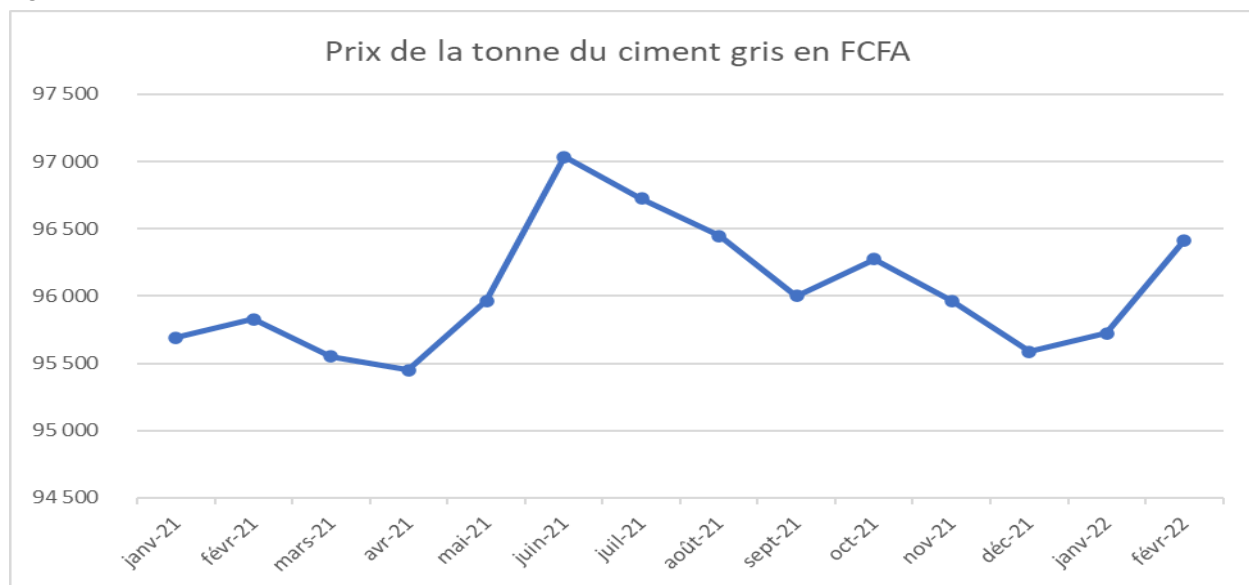


## Les prix des principaux matériaux de Construction ressortent en hausse

Au cours du mois de février 2022, l'Indice des Prix des Matériaux de Construction (IPMC) a augmenté de 0,2% par rapport au mois précédent. Il affiche un niveau de 91,3 points au cours du mois sous revue, contre 91,1 points au mois précédent. Cette hausse résulte principalement des rebonds des prix moyens des composantes « Peinture » (+1,1%), « Liants hydrauliques » (+0,7%), « Bois » (+0,2%), « Profiles » (+0,1%) et « Électricité » (+0,1%). Cependant, les plus importantes contributions à la variation de l'indice global entre janvier et février 2022 sont issues des fonctions « Liants hydrauliques » (+67,7%) et « Peinture » (12,2%).

En glissement annuel (février 2022 par rapport à février 2021), l'indice a augmenté de 0,5%. Cette hausse est principalement liée aux hausses enregistrées au niveau des fonctions « Agrégats » (+5,0%), « Peinture » (+1,2%) et « Revêtement et étanchéité » (+1,0%).

S'agissant particulièrement de la tonne du ciment, son prix ne cesse de grimper depuis décembre 2021.



Source : INS

### 3. CONCLUSION

#### Au plan mondial

L'activité économique mondiale est perturbée par la guerre menée par la Russie contre l'Ukraine depuis le mois de février 2022. L'invasion militaire de l'Ukraine par la Russie, sème la panique sur les marchés mondiaux, faisant chuter les bourses et enflammant les prix des matières premières. Les perturbations des chaînes d'approvisionnement pèsent sur la reprise et alimentent l'inflation. Du fait de l'augmentation du prix de l'énergie et des ruptures d'approvisionnement, l'inflation est plus élevée et plus généralisée que prévue. La jauge des prix mondiaux des produits alimentaires (blé, maïs, riz, sucre) a progressé en février 2022 et a considérablement augmenté sur un an (en dehors du riz qui stagne).

#### Au plan national

En février 2022, l'inflation confirme sa tendance haussière.

La principale menace à la croissance économique du Niger reste la dégradation de la situation sécuritaire, en raison des activités des groupes terroristes dans la région (Boko Haram, AQMI, Al-



Murabitoun). Toutefois, la crise Russo-Ukrainienne pourrait plus affecter l'économie du Niger à travers la flambée des prix (l'inflation) et la réduction des flux financiers provenant des partenaires au développement du Niger, flux qui pourraient être redirigés ailleurs, notamment dans le cadre de l'assistance humanitaire internationale aux réfugiés ukrainiens.

*ins*



Institut National  
de la Statistique

**NIGER**