



REPUBLIQUE DU NIGER

N°53

FRATERNITE – TRAVAIL – PROGRES

MINISTERE DU PLAN

INSTITUT NATIONAL DE LA STATISTIQUE

REGION DE DOSSO

Direction Régionale de l'Institut National de la Statistique



BULLETIN ANNUEL DES PRIX

CONJONCTURE

BULLETIN ANNUEL DES PRIX
PERIODE : ANNEE 2020



Janvier 2021

La Direction Régionale de l'Institut National de la Statistique de Dosso a le plaisir de vous présenter le numéro 53 du « Bulletin annuel des prix ». Ce bulletin présente l'évolution annuelle des prix de certains produits de première nécessité sur la base des relevés quotidiens effectués au niveau de la ville de Dosso, plus précisément au grand marché, petit marché et bayan tacha . Les produits faisant l'objet de cette collecte sont principalement constitués de céréales (mil, maïs, sorgho, riz), du niébé, de l'huile de palme et d'arachide, la viande

de bœuf avec os et le sucre en poudre.

La mesure des poids des produits suivis au niveau des marchés n'étant pas effectuée, le poids du sac est celui déclaré par les commerçants. Ainsi, le poids réel du sac varie d'une céréale à une autre et d'un produit à un autre.

SIGNALÉTIQUE



OURS

Unité responsable : Direction Régionale de l'Institut National de la Statistique de Dosso

Photos : Direction Régionale de l'Institut National de la Statistique de Dosso

Editeur de la publication : INS



SOMMAIRE

Missions de la Direction Régionale de l'Institut National de la Statistique de Dosso.....	1
Evolution des prix des produits dans la ville de Dosso.....	2
Evolution du prix de sac mil de 100 Kg.....	3
Evolution du prix de sac de sorgho de 100 kg.....	3
Evolution du prix de sac de maïs de 100 kg.....	4
Evolution du prix de sac de riz de 50 kg.....	4
Evolution du prix de sac de niébé de 100 kg.....	5
LISTE DES GRAPHIQUES	
Graphique 1 : Evolution du prix moyen de sac de mil de 100 kg.....	3
Graphique 2 : Evolution du prix moyen de sac de sorgho de 100 kg.....	3
Graphique 3 : Evolution du prix moyen de sac de maïs de 100 kg.....	4
Graphique 4 : Evolution du prix moyen de sac de riz de 50 kg.....	4
Graphique 4 : Evolution du prix moyen de sac de niébé de 100 kg.....	5
LISTE DES TABLEAUX	
Tableau 1 : Evolution des prix moyens d'huile de palme et d'arachide, de la viande de bœuf avec os et du sucre en poudre.....	5

MISSIONS DE LA DIRECTION REGIONALE DE L'INSTITUT NATIONAL DE LA STATISTIQUE DOSSO

Les missions sont :

- La production des données au niveau régional ;
- La coordination statistique au niveau régional

Pour cela la DR/INS/DO doit :

- Recueillir, pour le compte des services centraux de l'INS, les informations qui ne sont pas disponibles au niveau central et qui doivent être collectées aux échelons régional et sous- régional;
- Exécuter au niveau régional et sous régional, pour le compte des services centraux de l'INS toute opération d'enquête ou de recensement;
- Diffuser les données régionales traitées par la Direction Générale de l'INS et les autres Directions Régionales ou élaborées par les DRS elles mêmes;
- Réaliser des enquêtes ou toute autre étude avec les partenaires sous forme de contrat au niveau régional, afin de satisfaire les besoins spécifiques, en données statistiques, des autorités politiques et administratives régionales, des collectivités territoriales, des services et des partenaires au développement intervenant au niveau des régions
- Gérer les ressources humaines, matérielles et financières mises à leur disposition par la Direction Générale de l'INS;
- Représenter l'INS et assurer la coordination technique et opérationnelle des activités statistiques des différentes structures concernées au niveau régional;
- Promouvoir la culture statistique et commémorer la Journée Africaine de la Statistique au niveau régional.

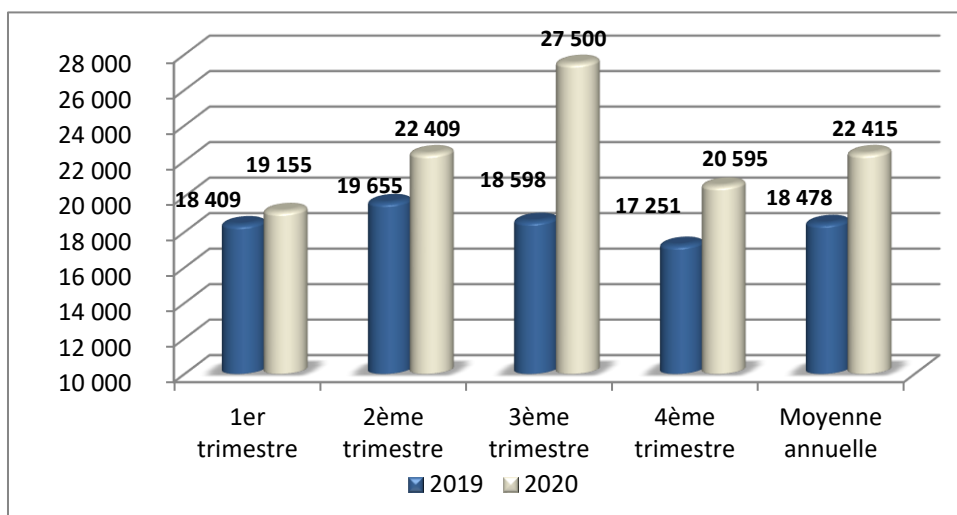
EVOLUTION DES PRIX DES PRODUITS DANS LA VILLE DE DOSSO

Au cours de l'année 2020, la situation des prix des céréales et du niébé sur les principaux marchés de la ville de Dosso est caractérisée par une hausse du niveau des prix du mil, du sorgho, du maïs et du riz et une baisse du prix du niébé. Le prix de la viande de bœuf avec os et du sucre en poudre au kg ont connu une légère hausse des prix et une baisse des prix d'huile d'arachide et de palme, par rapport à l'année 2019.



1. EVOLUTION DU PRIX DE SAC DU MIL

Graphique 1 : Évolution du prix moyen du sac de 100 kg de mil

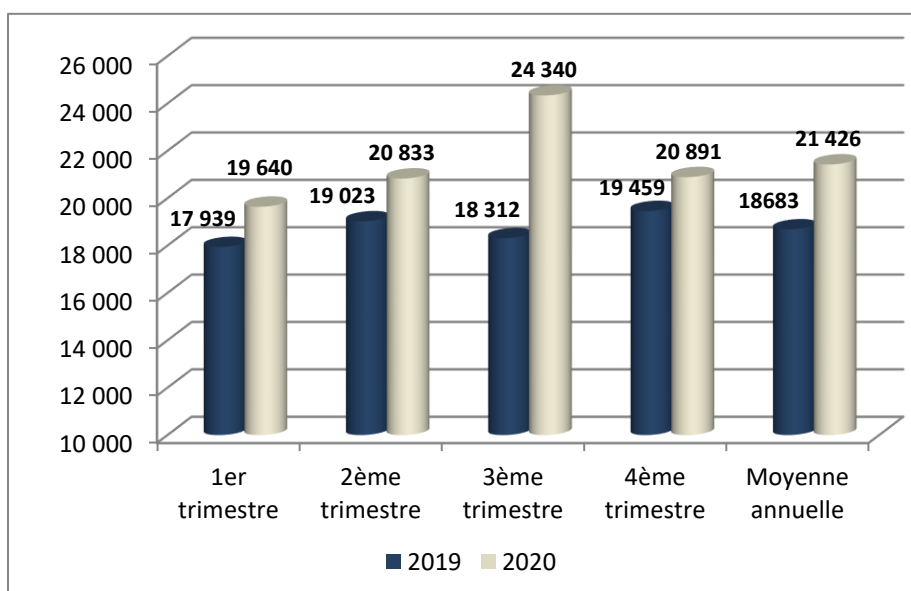


Au cours de l'année 2020, le prix moyen du sac de 100 kg de mil s'établit à 22 415 F CFA. Ce prix est en hausse de 21,3 %, par rapport à l'année précédente.

Au cours de cette année le prix moyen le plus élevé du sac de 100 kg a été observé au troisième trimestre (27 500 FCFA) et le prix moyen le plus bas a été observé au premier trimestre (19 155 FCFA).

2. EVOLUTION DU PRIX DU SAC DE SORGHO

Graphique 2 : Évolution du prix moyen du sac de 100 kg de sorgho (en F CFA)

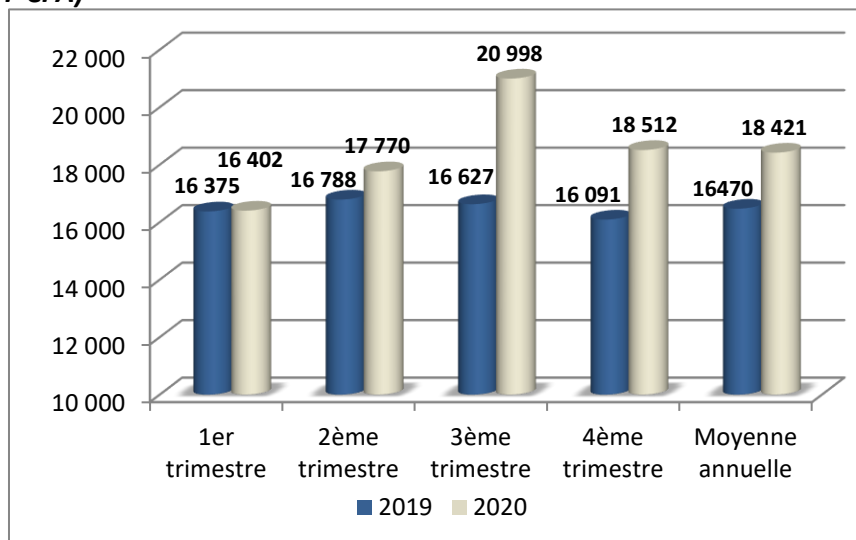


Au cours de l'année 2020, le prix moyen du sac de 100 kg du sorgho s'établit à 21 426 F CFA. Ce prix est en hausse de 14,7 %, par rapport à l'année précédente.

Au cours de cette année le prix moyen le plus élevé du sac de 100 kg a été observé au troisième trimestre (24 340 FCFA) et le prix moyen le plus bas a été observé au premier trimestre (17 939 FCFA).

3. EVOLUTION DU PRIX DU SAC DE MAÏS DE 100 KG

Graphique 3 : Évolution du prix moyen du sac de 100 kg de maïs (en F CFA)

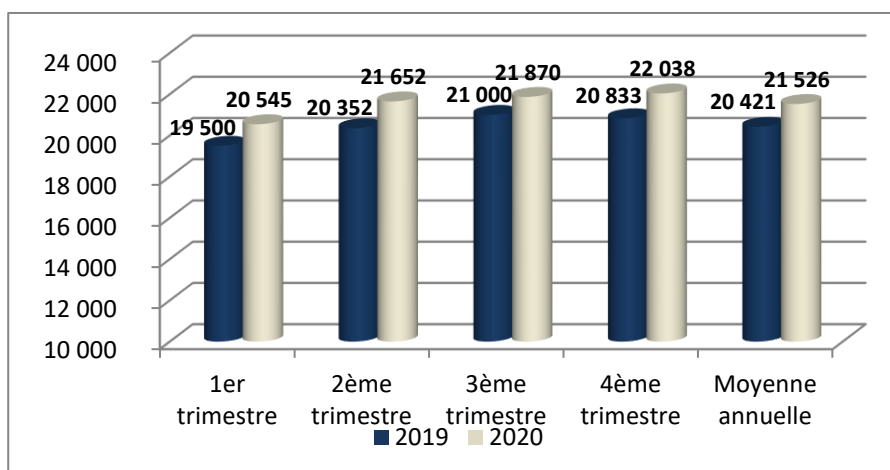


Au cours de l'année 2020, le prix moyen du sac de 100 kg de maïs s'établit à 18 421 F CFA. Ce prix est en hausse de 11,8 %, par rapport à l'année précédente.

Au cours de cette année le prix moyen le plus élevé du sac de 100 kg a été observé au troisième trimestre (20 998 FCFA) et le prix moyen le plus bas a été observé au premier trimestre (16 402 FCFA).

4. Evolution du prix du riz de 50 KG

Graphique 4 : Évolution du prix moyen du sac de 50 kg de riz (en F CFA)

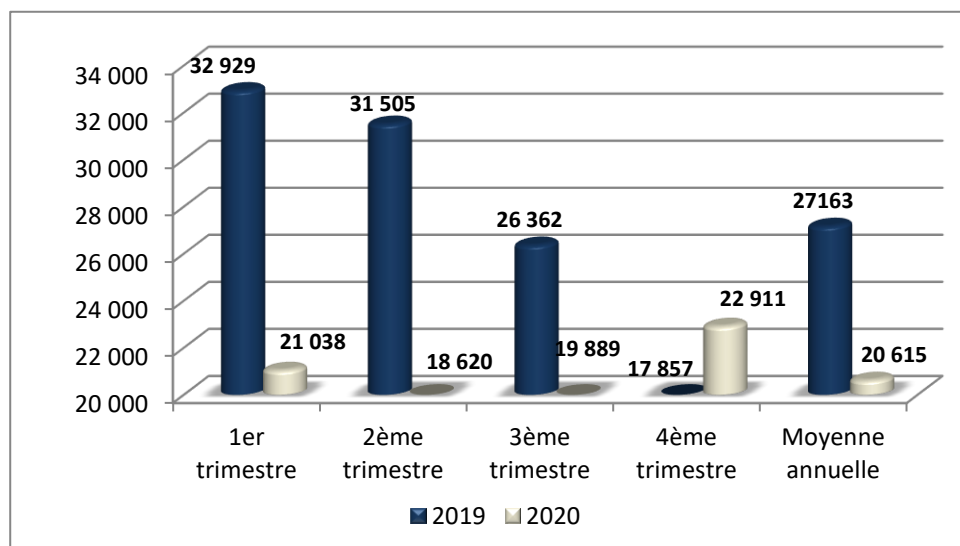


Au cours de l'année 2020, le prix moyen du sac de 50 kg de riz s'établit à 21 526 F CFA. Ce prix est en hausse de 5,4 %, par rapport à l'année précédente.

Au cours de cette année le prix moyen le plus élevé du sac de 50 kg a été observé au quatrième trimestre (22 038 FCFA) et le prix moyen le plus bas a été observé au premier trimestre (20 545 FCFA).

EVOLUTION du prix du SAC DE NIEBE DE 100 KG

Graphique N° 5 : Évolution du prix moyen du sac de 100 kg de niébé



Au cours de l'année 2020, le prix moyen du sac de 100 kg du niébé s'établit à 20 615 F CFA. Ce prix est en baisse de 24,1 %, par rapport à l'année précédente.

Au cours de cette année le prix moyen le plus élevé du sac de 100 kg a été observé au quatrième trimestre (22 911 FCFA) et le prix moyen le plus bas a été observé au deuxième trimestre (18 620 FCFA).

Tableau 1 : Evolution des prix moyens de l'huile de palme, huile d'arachide, viande de bœuf avec os et sucre en poudre dans la ville de Dosso

Produit	Unités	T1	T2	T3	T4	Moy 2020	Moy 2019	Variation (%) A20/A19-1
Huile d'arachide	Litre	973	1 100	1 100	957	1 033	1 076	-4,0
Huile de palme	Litre	887	857	821	800	841	845	-0,4
Viande de bœuf avec os	Kg	2 015	2 265	2 250	2 127	2 164	2 144	1,0
Sucre en poudre	Kg	500	567	500	500	517	508	1,7

Huile d'arachide : Le prix moyen du litre de l'huile d'arachide s'établit au cours de l'année 2020 à 1 033 F CFA, en baisse de 4,0% par rapport à l'année 2019.

Huile de palme : Le prix moyen du litre de l'huile de palme s'établit au cours de l'année 2020 à 841 FCFA, en baisse de 0,4% par rapport à l'année précédente.

Viande de bœuf avec os : Le prix moyen du kg de la viande de bœuf avec os s'établit au cours de l'année 2020 à 2 164 FCFA, en hausse de 1,0% par rapport à l'année 2019.

Sucre en poudre : Le prix moyen du Kg de sucre en poudre s'établit au cours de l'année 2020 à 517 FCFA, en hausse de 1,7% par rapport à l'année 2019.



Institut National
de la Statistique

NIGER