



RÉPUBLIQUE DU NIGER

Fraternité - Travail - Progrès

MINISTÈRE DU PLAN

INSTITUT NATIONAL DE LA STATISTIQUE

DIRECTION REGIONALE DE DOSSO

N°58



DOSSO

BULLETIN ANNUEL 2021

JANVIER 2022

# CONJONCTURE



**HAUSSE DU PRIX DES SACS DU MIL, DE SORGHO, DE MAIS ET STABILITE DE PRIX DE SAC DU RIZ AU COURS DE L'ANNEE 2021**



Institut National  
de la Statistique

**NIGER**

## MISSIONS DE LA DIRECTION REGIONALE DE L'INSTITUT NATIONAL DE LA STATISTIQUE DOSSO

### Les missions sont :

La production des données au niveau régional ;

La coordination statistique au niveau régional.

### Pour cela la DR/INS/DO doit :

Recueillir, pour le compte des services centraux de l'INS, les informations qui ne sont pas disponibles au niveau central et qui doivent être collectées aux échelons régional et sous- régional ;

Exécuter au niveau régional et sous régional, pour le compte des services centraux de l'INS toute opération d'enquête ou de recensement ;

Diffuser les données régionales traitées par la Direction Générale de l'INS et les autres Directions Régionales ou élaborées par les DRS elles mêmes ;

Réaliser des enquêtes ou toute autre étude avec les partenaires sous forme de contrat au niveau régional, afin de satisfaire les besoins spécifiques, en données statistiques, des autorités politiques et administratives régionales, des collectivités territoriales, des services et des partenaires au développement intervenant au niveau des régions ;

Gérer les ressources humaines, matérielles et financières mises à leur disposition par la Direction Générale de l'INS ;

Représenter l'INS et assurer la coordination technique et opérationnelle des activités statistiques des différentes structures concernées au niveau régional ;

Promouvoir la culture statistique et commémorer la Journée Africaine de la Statistique au niveau régional.

## Avant propos

La Direction Régionale de l'Institut National de la Statistique de Dosso a le plaisir de vous présenter le numéro 58 du « Bulletin annuel des prix ». Ce bulletin présente l'évolution annuelle des prix de certains produits de première nécessité sur la base des relevés quotidiens effectués au niveau de la ville de Dosso, plus précisément au grand marché, petit marché et bayan tacha . Les produits faisant l'objet de cette collecte sont principalement constitués de céréales (mil, maïs, sorgho, riz), du niébé, de

l'huile de palme, d'huile d'arachide de la viande de bœuf avec os et le sucre en poudre.

La mesure des poids des produits suivis au niveau des marchés n'étant pas effectuée, le poids du sac est celui déclaré par les commerçants. Ainsi, le poids réel du sac varie d'une céréale à une autre et d'un produit à un autre.

.LA DIRECTRICE REGIONALE

## SIGNALETIQUE



agriculture



climatologie



commerce



conditions de vie  
des ménages



conjuncture



économie



éducation



élevage



emploi et  
revenus



énergie



environnement



habitat



industrie



justice



nutrition



population



poste et  
télécommunications



santé



services



société



territoire



tourisme



transports

## OURS

**Unité responsable :** Direction Régionale de l'Institut National de la Statistique de Dosso

**Directrice:** Mme Salamatou Adamou NOMA, Directrice Régionale de l'INS Dosso

**Chargée du suivi:** LAOUALI Mahamane Tassiou, chef services Statistiques Economiques et Sociales, DR/INS/Do

**Photos :** DR/INS/Do

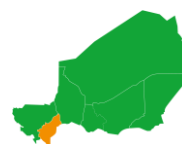
**Editeur de la publication :** DR/INS/Do





## SOMMAIRE

Missions de la Direction Régionale de l'Institut National de la Statistique de Zinder .....	Erreur ! Signet non défini.
Ours.....	Erreur ! Signet non défini.
Sommaire .....	1
Liste des graphique .....	2
Liste des tableaux .....	2
1. Le prix du mil augmente de 11,39% au cours de l'année 2021 .....	3
2. Le prix du sorgho augmente de 13,41% au cours de l'année 2021 .....	3
3. Le prix du maïs augmente de 32,98% au cours de l'année 2021 .....	4
4. Le prix du riz reste stable au cours de l'année 2021 .....	4
5. Le prix du niébé augmente de 89,79% au cours de l'année 2021 .....	5

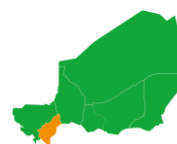


## LISTE DES GRAPHIQUE

Graphique 1: Évolution du prix moyen du sac de 100 kg de mil (en F CFA).....	3
Graphique 2:Évolution du prix moyen du sac de 100 kg du sorgho (en F CFA) .....	3
Graphique 3: Evolution du prix moyen du sac de 100 kg du maïs (en FCFA) .....	4
Graphique 4: Evolution du prix moyen du sac de 50 kg du riz (en FCFA).....	5
Graphique 5: Prix moyen du sac de 100 kg du niébé (en FCFA) .....	6

## LISTE DES TABLEAUX

Tableau 1: Prix moyen annuel de l'huile d'arachide, d'huile de palme, viande de bœuf avec os et du sucre en poudre .....	6
--	---



## 1. LE PRIX DU MIL A AUGMANTE DE 11,39% DE L'ANNEE 2021

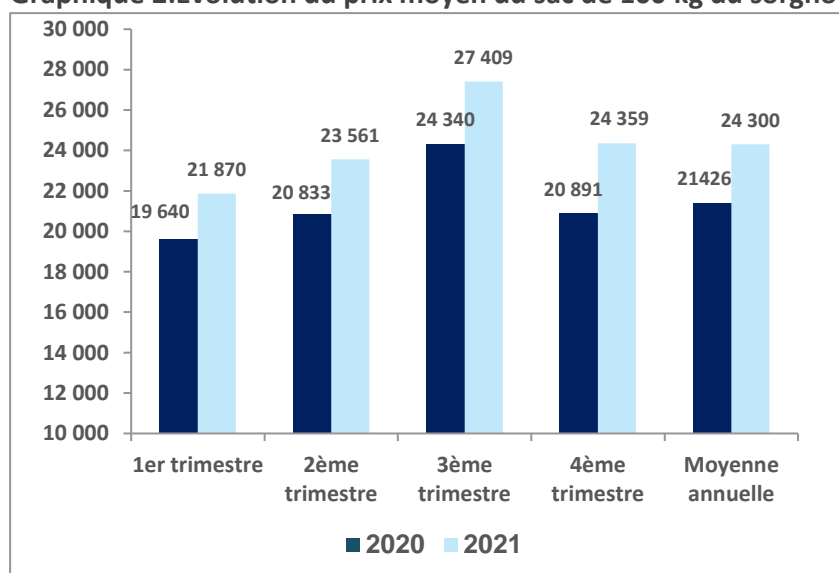
### Graphique 1: Évolution du prix moyen du sac de 100 kg de mil (en F CFA)

Au cours de l'année 2021, le prix moyen du sac de 100 kg de mil s'établit à 24968 FCFA. Ce prix est en hausse par rapport à l'année 2020 (22 415 FCFA). Au cours de la même période, le prix le plus élevé du sac de 100 kg du mil a été relevé au 3<sup>ème</sup> trimestre avec une moyenne de 27258 FCFA. Le prix le plus bas a été enregistré au 1er trimestre (23333)fcfa.

En glissement annuel (année 2021 par rapport à l'année 2020) le prix moyen du sac de 100 kg du mil augmente de 11,39 %.

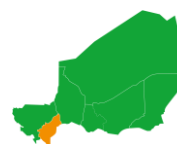
## 2. LE PRIX DU SORGHO AUGMENTE DE 13,41% AU COURS DE L'ANNEE 2021

### Graphique 2:Évolution du prix moyen du sac de 100 kg du sorgho (en F CFA)



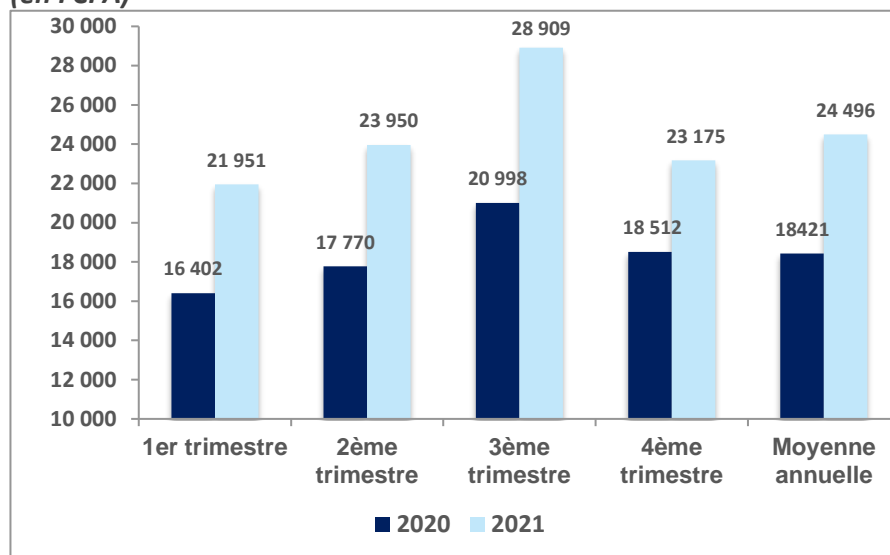
Au cours de l'année 2021, le prix le plus élevé du sac de 100 kg de sorgho a été observé au 3<sup>ème</sup> trimestre avec une moyenne de 27409 FCFA. Par contre, le prix moyen le plus bas a été enregistré au 1er trimestre soit une moyenne de 21 870 FCFA.

En glissement annuel (année 2021 par rapport à l'année 2020) le prix moyen du sac de 100 kg du mil augmente de 11,39 %.



### 3. LE PRIX DU MAÏS AUGMENTE DE 32,98% AU COURS DE L'ANNEE 2021

**Graphique 3: Evolution du prix moyen du sac de 100 kg du maïs (en FCFA)**

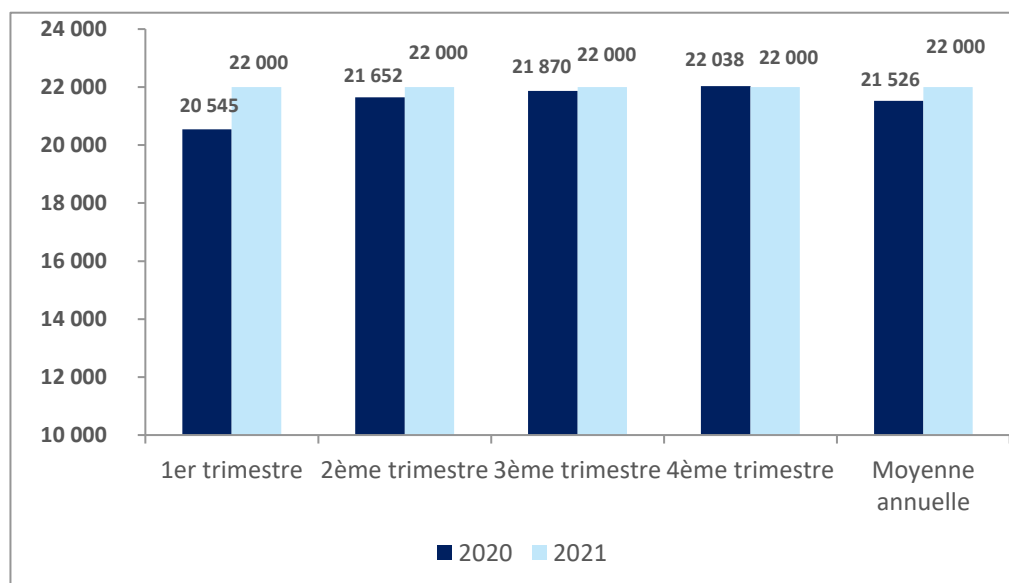


Au cours de l'année 2021, le prix le plus élevé du sac de 100 kg de maïs a été observé au 3<sup>ème</sup> trimestre (28909) F CFA. Par contre, le prix moyen le plus bas a été enregistré au 1<sup>er</sup> trimestre (21 951) FCFA.

En glissement annuel (année 2021 par rapport à l'année 2020) le prix moyen du sac de 100 kg de maïs augmente de 32,98 %.

### 4. LE PRIX DU SAC DE 50 KG DU RIZ RESTE STABLE AU COURS DE L'ANNEE 2021

**Graphique 4: Evolution du prix moyen du sac de 50 kg du riz (en FCFA)**



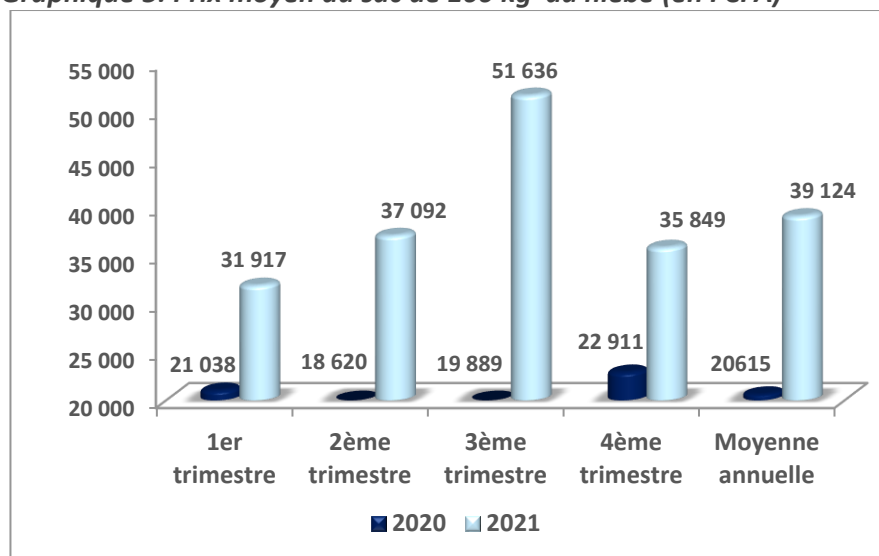
Le prix du riz de 50 kg reste stable tout au long de l'année 2021.

En glissement annuel (année 2021 par rapport à l'année 2020) le prix moyen du sac de 100 kg de riz de 50 kg a enregistré une hausse de 2,20 %.



## 5. LE PRIX DU NIEBE AUGMENTE DE 89,79% AU COURS DE L'ANNEE 2021

Graphique 5: Prix moyen du sac de 100 kg du niébé (en FCFA)



Au cours de la même période, le prix le plus élevé du sac de 100 kg de niébé a été observé au troisième trimestre (51636 FCFA). Par contre, le prix moyen le plus bas a été enregistré au 1<sup>er</sup> trimestre (31 917) FCFA.

En glissement annuel entre l'année 2021 par rapport à l'année 2020, le prix moyen du sac de 100 kg de niébé a enregistré une hausse de 89,79 %.

Tableau 1: Prix moyens trimestriels et annuels de la farine de blé, du sucre en poudre et de l'huile de palme

Produits	Unité	T1		T2		T3		T4		Moyenne annuelle		Variation en A21/A20-1
		2020	2021	2020	2021	2020	2021	2020	2021	2020	2021	
Huile arachide	litre	973	1 167	1 100	1 206	1 100	1 311	957	1 295	1 033	1 307	20,60%
Huile de palme	litre	887	867	857	967	821	1 052	800	1 107	841	1 066	18,70%
Viande de bœuf avec os	kg	2 015	2 000	2 265	2 333	2 250	2 576	2 127	2 500	2 165	2 352	8,70%
Sucre en poudre	kg	500	517	567	591	500	600	500	600	517	577	11,70%

**Huile d'arachide** : Le prix moyen du litre d'huile d'arachide s'établit à 1 307 FCFA en 2021 contre 1 033 FCFA à l'année précédente, soit une hausse de 20,60 %.

**Huile de palme** : Le prix moyen du litre d'huile de palme a enregistré une hausse de 18,70% par rapport à l'année précédente avec une moyenne de 1 066 FCFA contre 841 FCFA en 2020.

**Viande de bœuf avec os** : Le prix moyen du Kg s'établit à 2 352 FCFA en 2021 contre 2 165 FCFA en 2020, soit une hausse de 8,70%.

**Sucre en poudre** : Le prix moyen du Kg du sucre en poudre s'établit à 577 FCFA en 2021 contre 591 FCFA en 2020, soit une hausse de 11,70%.



Institut National  
de la Statistique

**NIGER**