

### DANS CE NUMÉRO :

Évolution du prix  
moyen du mil. 1

Évolution du prix  
moyen du sorgho. 2

Évolution du prix  
moyen du riz. 2

Évolution du prix  
moyen du maïs. 3

Évolution du prix  
moyen du niébé. 3

Évolution des prix  
moyens de l'huile  
de palme et d'ara-  
chide, de la viande  
et du sucre. 4

Ce bulletin présente l'évolution des prix de détail à la consommation des ménages sur la base des relevés effectués au niveau de la ville de Dosso, précisément au niveau du Grand marché, Petit marché et Bayan Tacha. Les produits concernés sont le mil, le sorgho, le maïs, le riz, le niébé, l'huile de palme et d'arachide, la viande de bœuf avec os et le sucre.

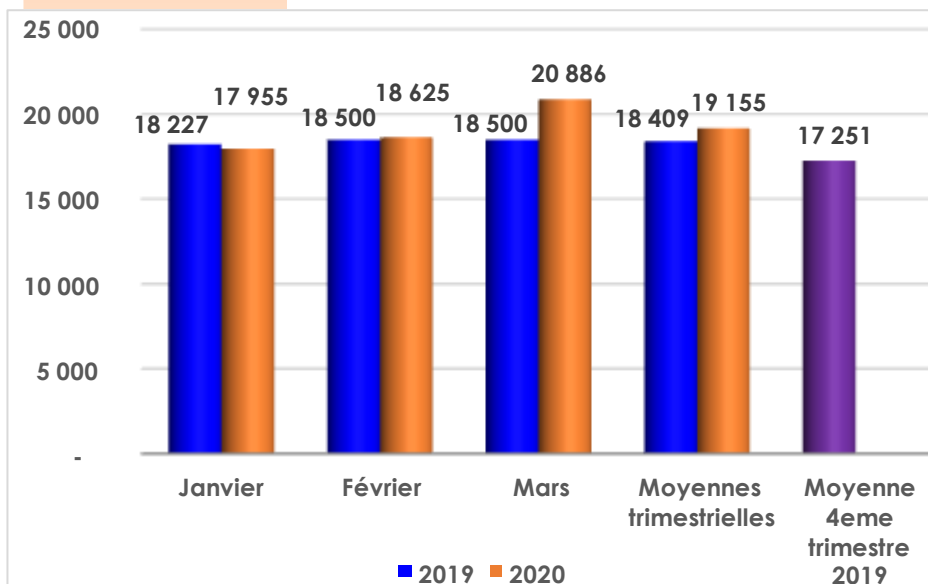
La mesure des poids n'étant pas effectuée, le poids du sac reste cependant celui déclaré par les commerçants. Ainsi, le poids réel du sac varie d'une céréale à une autre.



Au cours du 1<sup>er</sup> trimestre 2020, la situation des prix des céréales et du niébé au niveau de la ville de Dosso est caractérisée par une hausse des prix du mil, du sorgho, maïs, niébé et d'huile de palme ; une stabilité du prix du sucre et une baisse des prix du riz, d'huile d'arachide et de la viande par rapport au 4<sup>ème</sup> trimestre 2019.

En glissement annuel, on observe une hausse des prix du mil, du sorgho, du maïs, d'huile de palme et du sucre en poudre ; une stabilité des prix du sucre et de la viande et une baisse du prix niébé et d'huile d'arachide.

### Graphique N°1 : Évolution du prix moyen du sac de 100 kg de mil



### LE MIL

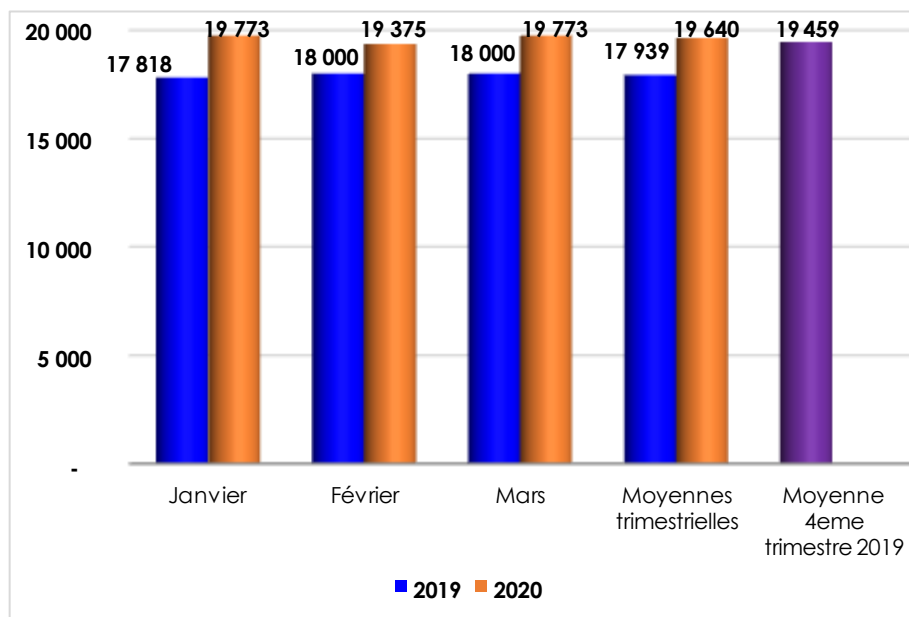
Le prix moyen du sac de 100 kg s'établit au cours de ce trimestre à 19 155 FCFA, en hausse de 11,0% par rapport au trimestre précédent.

Au cours de cette période, le prix le plus bas du sac de mil (17955 FCFA) a été relevé au mois de janvier 2020

En revanche, le prix le plus élevé (20 886 FCFA) a été observé au mois de mars 2020.

En glissement annuel, le prix moyen du sac de 100 kg de mil a connu une hausse de 4,1%.

**Graphique N° 2 : Évolution du prix moyen du sac de 100kg de sorgho**



### **LE SORGHO**

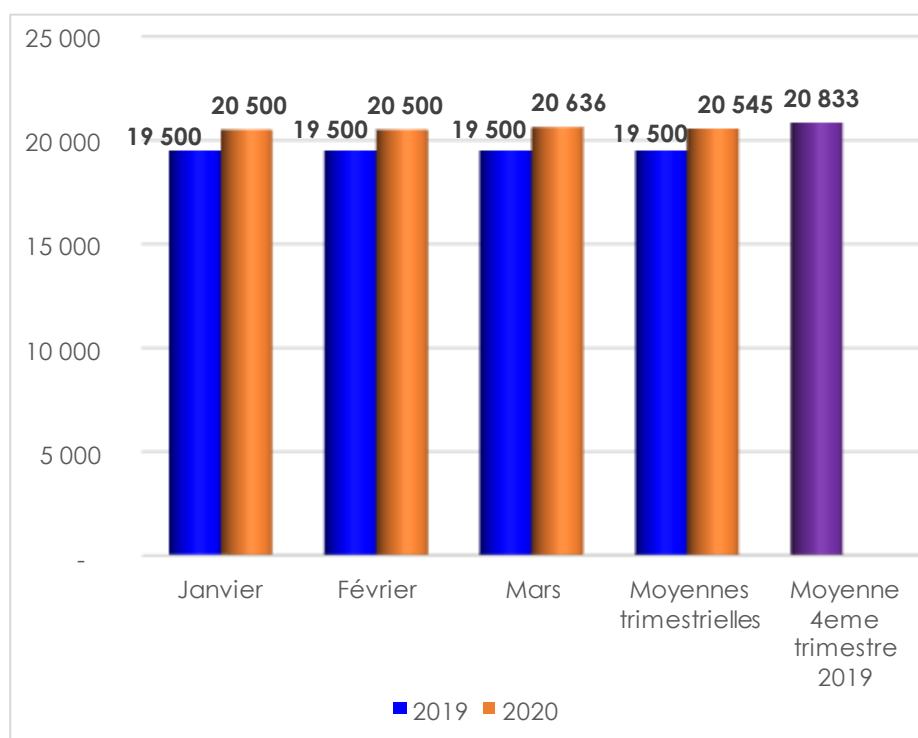
Le prix moyen du sac de 100 kg s'établit au cours de ce trimestre à 19 640 FCFA, en hausse de 0,9%, par rapport au trimestre précédent.

Au cours de cette période, le prix le plus bas du sac (19 375 FCFA) a été relevé au mois de janvier 2020.

En revanche, le prix le plus élevé (19 773 FCFA) a été enregistré au mois de mars 2020.

En glissement annuel, le prix moyen du sac de 100 kg de sorgho a connu une baisse de 9,5%.

**Graphique N° 3 : Évolution du prix moyen du sac de 50 kg de riz brisure 25%**



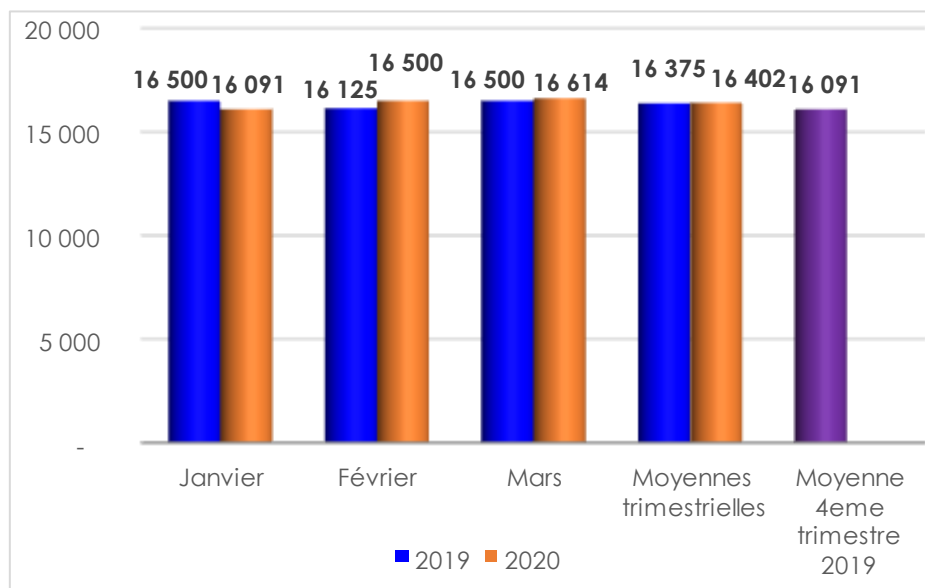
### **LE RIZ**

Le prix moyen du sac de 50 kg s'établit au cours de ce trimestre à 20 500 FCFA, en baisse de 1,4% par rapport au trimestre précédent.

Au cours de cette période, le prix est resté constant (20 500 FCFA) a été relevé au mois de janvier et février 2020 et une hausse (20 636 FCFA) au mois de mars 2020.

En glissement annuel, le prix moyen du sac connu une hausse de 5,4%.

**Graphique N° 4 : Évolution du prix moyen du sac de 100 kg de maïs**



### **LE MAÏS**

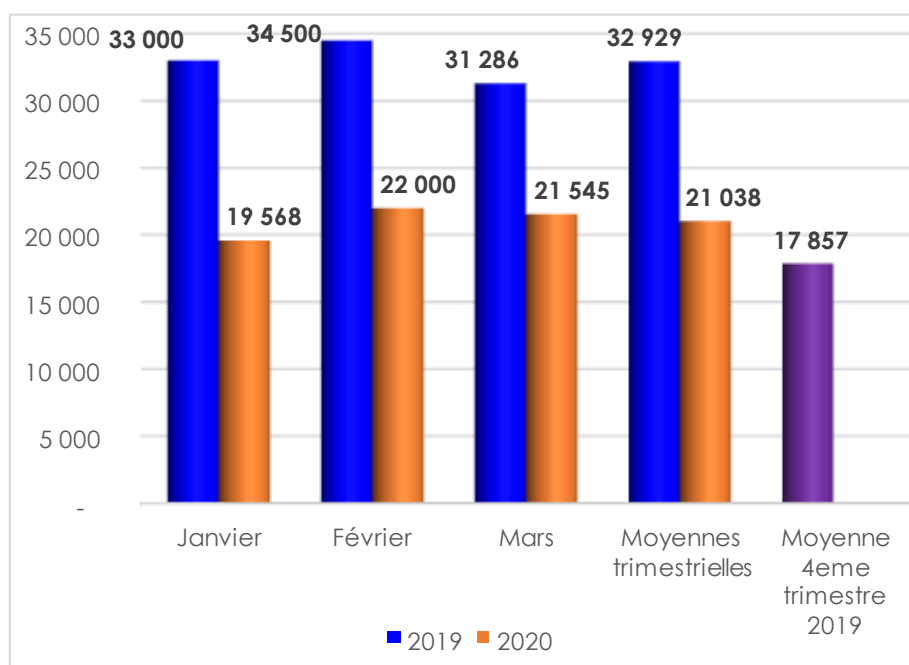
Le prix moyen du sac de 100 kg s'établit au cours de ce trimestre à 16 375 FCFA, en baisse de 2,5%, par rapport au trimestre précédent.

Au cours de cette période, le prix le plus bas du sac (16 125 FCFA) a été relevé aux mois de février 2019.

En revanche, le prix le plus élevé (16 500 FCFA) a été enregistré au mois de mars 2019.

En glissement annuel, le prix moyen du sac de maïs a connu une baisse de 9,7%.

**Graphique N° 5 : Évolution du prix moyen du sac de 100 kg de niébé**



### **LE NIEBE**

Le prix moyen du sac de 100 kg s'établit au cours de ce trimestre à 21 038 FCFA, en hausse de 17,8%, par rapport au trimestre précédent.

Au cours de cette période, le prix le plus bas du sac (19 568 CFA) a été relevé au mois de janvier 2020.

En revanche, le prix le plus élevé (22 000 FCFA) a été relevé au mois de février 2020.

En glissement annuel, le prix moyen du sac de niébé a connu une baisse de 36,1%.

Produits	Unité	Janvier		Février		Mars		Moyenne trimestrielle			Variation par rapport au 4ème trimestre 2019	Variation en glissement annuel
		2019	2020	2019	2020	2019	2020	4ème trimestre 2019	1er trimestre 2019	1er trimestre 2020		
Huile d'arachide	litre	1 050	1 000	1 098	900	1 071	1 020	1 055	1 073	973	-7,8%	-9,3%
Huile de palme	litre	870	823	865	930	871	907	759	869	887	16,9%	2,1%
Viande de bœuf avec os	kg	2 000	2 000	2 000	2 000	2 000	2 000	2 036	2 000	2 015	-1,0%	0,8%
Sucre en poudre	kg	500	500	500	500	500	500	500	500	500	0,0%	0,0%

### L'HUILE D'ARACHIDE

Le prix moyen du litre d'huile d'arachide s'établit au cours de ce trimestre à 973 FCFA, en baisse de 7,8% par rapport au trimestre précédent et en baisse de 9,3% en glissement annuel.

### L'HUILE DE PALME

Le prix moyen du litre d'huile de palme s'établit au cours de ce trimestre à 887 FCFA, en hausse de 16,9% par rapport au trimestre précédent et une hausse de 2,1% en glissement annuel.

### LA VIANDE DE BŒUF

Le prix moyen du kg de viande de bœuf avec os s'établit au cours de ce trimestre à 2 036 FCFA, en baisse de 1,0% par rapport au trimestre précédent et en hausse de 0,8% en glissement annuel.

### LE SUCRE EN POUDRE

Le prix moyen du kg du sucre en poudre s'établit au cours de ce trimestre à 500 FCFA, stable par rapport au trimestre précédent et en glissement annuel.



Institut National  
de la Statistique

**NIGER**

DIRECTION REGIONALE DE  
L'INSTITUT NATIONAL DE LA  
STATISTIQUE DE DOSSO

Téléphone : 20 650 493

Fax : 20 650 495

E-mail : [dosso@ins.ne](mailto:dosso@ins.ne)

### Mission de la DR/INS

Elle a pour missions :

- Production des données au niveau régional ;
- Coordination statistique au niveau régional.

Pour cela la DR/INS doit :

- Recueillir, pour le compte des services centraux de l'INS, les informations qui ne sont pas disponibles au niveau central et qui doivent être collectées aux échelons régional et sous-régional ;
- Exécuter au niveau régional et sous-régional, pour le compte des services centraux de l'INS toute opération d'enquête ou de recensement ;
- Diffuser les données régionales traitées par la Direction Générale de l'INS et les autres Directions Régionales ou élaborées par les DRS elles mêmes ;
- Réaliser des enquêtes ou toute autre étude avec les partenaires sous forme de contrat au niveau régional, afin de satisfaire les besoins spécifiques, en données statistiques, des autorités politiques et administratives régionales, des collectivités territoriales, des services et des partenaires au développement intervenant au niveau des régions ;
- Gérer les ressources humaines, matérielles et financières mises à leur disposition par la Direction Générale de l'INS ;
- Représenter l'INS et assurer la coordination technique et opérationnelle des activités statistiques des différentes structures concernées au niveau régional ;
- Promouvoir la culture statistique et commémorer la Journée Africaine de la Statistique au niveau régional.

Pour toutes informations complémentaires, veuillez s'adresser à la DR/INS de Dosso sis à la cité Mangué