



REPUBLIQUE DU NIGER

N°54

FRATERNITE – TRAVAIL – PROGRES
MINISTRE DU PLAN
INSTITUT NATIONAL DE LA STATISTIQUE

REGION DE DOSSO

Direction Régionale de l'Institut National de la Statistique



Dosso

BULLETIN TRIMESTRIEL DES PRIX

CONJONCTURE



BULLETIN TRIMESTRIEL DES PRIX
PERIODE : PREMIER TRIMESTRE 2021

Avril 2021

Direction Régionale de l'Institut National de la Statistique de Dosso - NIGER • Sise au cité Mangué • Tél. : (227) 20 65 04 93 •
Fax : (227) 20 65 04 95 • <http://www.ins.ne> • E-mail : dosso@ins.ne

La Direction Régionale de l'Institut National de la Statistique de Dosso a le plaisir de vous présenter le numéro 54 du « **Bulletin trimestriel des prix** ». Ce bulletin présente l'évolution trimestrielle des prix de certains produits de première nécessité sur la base des relevés quotidiens effectués au niveau de la ville de Dosso, plus précisément au grand marché, petit marché et bayan tacha . Les produits faisant l'objet de cette collecte sont principalement constitués de céréales

(mil, maïs, sorgho, riz), du niébé, de l'huile de palme et d'arachide, la viande de bœuf avec os et le sucre en poudre.

La mesure des poids des produits suivis au niveau des marchés n'étant pas effectuée, le poids du sac est celui déclaré par les commerçants. Ainsi, le poids réel du sac varie d'une céréale à une autre et d'un produit à un autre.

SIGNALETIQUE



OURS

Unité responsable : Direction Régionale de l'Institut National de la Statistique de Dosso

Photos : Direction Régionale de l'Institut National de la Statistique de Dosso

Editeur de la publication : INS



SOMMAIRE

Missions de la Direction Régionale de l'Institut National de la Statistique de Dosso.....	1
Evolution des prix des produits dans la ville de Dosso.....	2
Evolution du prix de sac mil de 100 Kg.....	3
Evolution du prix de sac de sorgho de 100 kg.....	3
Evolution du prix de sac de maïs de 100 kg.....	4
Evolution du prix de sac de riz de 50 kg.....	4
Evolution du prix de sac de niébé de 100 kg.....	5
LISTE DES GRAPHIQUES	
Graphique 1 : Evolution du prix moyen de sac de mil de 100 kg.....	3
Graphique 2 : Evolution du prix moyen de sac de sorgho de 100 kg.....	3
Graphique 3 : Evolution du prix moyen de sac de maïs de 100 kg.....	4
Graphique 4 : Evolution du prix moyen de sac de riz de 50 kg.....	4
Graphique 5 : Evolution du prix moyen de sac de niébé de 100 kg.....	5
LISTE DES TABLEAUX	
Tableau 1 : Evolution des prix moyens d'huile de palme et d'arachide, de la viande de bœuf avec os et du sucre en poudre.....	5



MISSIONS DE LA DIRECTION REGIONALE DE L'INSTITUT NATIONAL DE LA STATISTIQUE DOSSO

Les missions sont :

- La production des données au niveau régional ;
- La coordination statistique au niveau régional.

Pour cela la DR/INS/DO doit :

- Recueillir, pour le compte des services centraux de l'INS, les informations qui ne sont pas disponibles au niveau central et qui doivent être collectées aux échelons régional et sous-régional;
- Exécuter au niveau régional et sous régional, pour le compte des services centraux de l'INS toute opération d'enquête ou de recensement;
- Diffuser les données régionales traitées par la Direction Générale de l'INS et les autres Directions Régionales ou élaborées par les DRS elles mêmes;
- Réaliser des enquêtes ou toute autre étude avec les partenaires sous forme de contrat au niveau régional, afin de satisfaire les besoins spécifiques, en données statistiques, des autorités politiques et administratives régionales, des collectivités territoriales, des services et des partenaires au développement intervenant au niveau des régions
- Gérer les ressources humaines, matérielles et financières mises à leur disposition par la Direction Générale de l'INS;
- Représenter l'INS et assurer la coordination technique et opérationnelle des activités statistiques des différentes structures concernées au niveau régional;
- Promouvoir la culture statistique et commémorer la Journée Africaine de la Statistique au niveau régional.



EVOLUTION DES PRIX DES PRODUITS DANS LA VILLE DE DOSSO

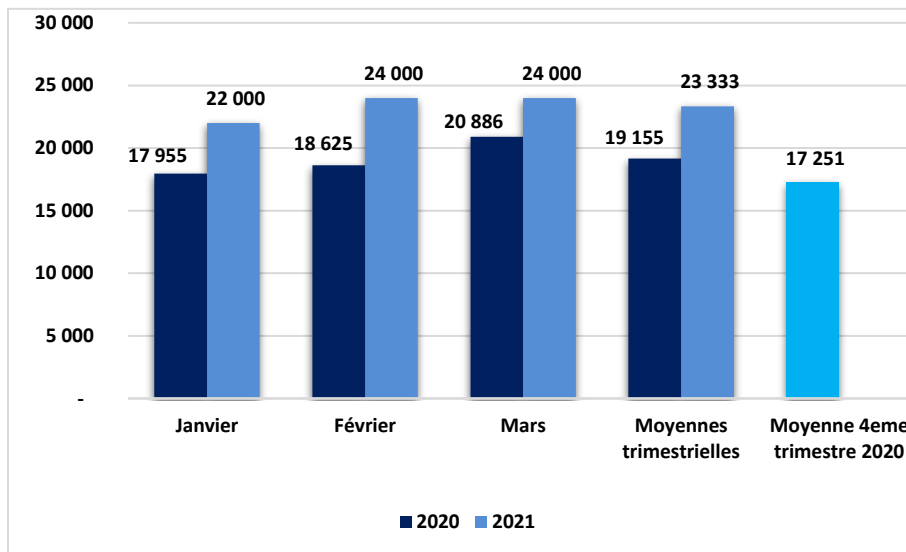
Au cours du premier trimestre 2021, la situation des prix des céréales et du niébé sur ces principaux marchés de la ville de Dosso est caractérisée par une hausse du niveau des prix du mil, du sorgho, du maïs, du riz et du niébé. Les prix d'huile d'arachide, d'huile de palme et du sucre en poudre au kg ont aussi connu une hausse. Le prix de la viande de bœuf avec os au kg est en baisse par rapport au quatrième trimestre 2020.

En glissement annuel on observe une hausse des prix du mil, du sorgho, du maïs, du riz, du niébé, de l'huile d'arachide et du sucre. Le prix du viande de bœuf avec os au kg reste constant et une baisse du prix d'huile de palme.





Graphique 1 : Évolution du prix moyen du sac de 100 kg de mil

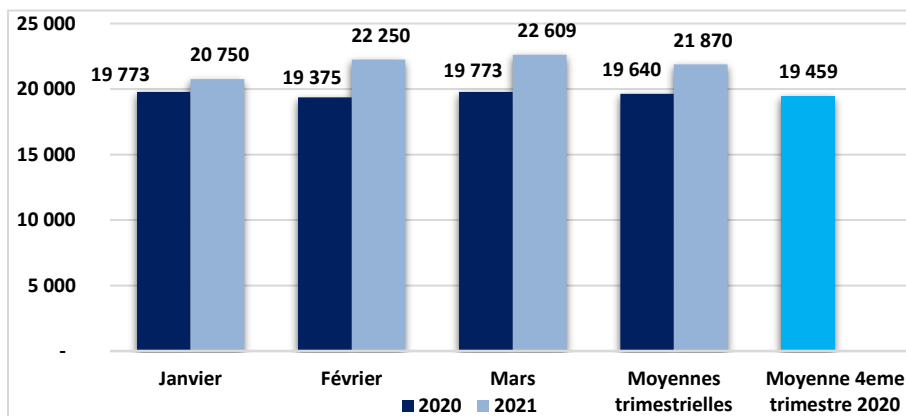


Au premier trimestre 2021, le prix moyen du sac de 100 kg de mil s'établit à 23 333 F CFA. Ce prix est en hausse de 35,3 %, par rapport au trimestre précédent.

Au cours de ce trimestre le prix moyen le plus élevé du sac de 100 kg a été observé au mois de février (24 000 FCFA, qui se maintient jusqu'à mars) et le prix moyen le plus bas a été observé au mois de janvier (22 000 FCFA).

En glissement annuel, premier trimestre 2021 par rapport au premier trimestre 2020 le prix moyen du sac de 100 kg de mil a connu une hausse de 21,8%.

Graphique 2 : Évolution du prix moyen du sac de 100 kg de sorgho (en F CFA)



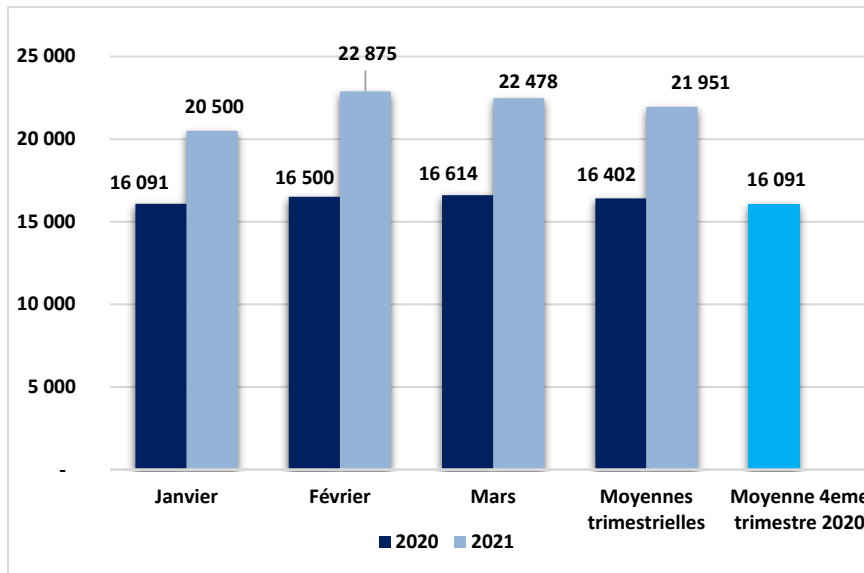
Au premier trimestre 2021, le prix moyen du sac de 100 kg de sorgho s'établit à 21 870 F CFA. Ce prix est en hausse de 12,4 % par rapport au trimestre précédent.

Au cours de ce trimestre le prix moyen le plus élevé du sac de 100 kg a été observé au mois de mars (22 609 FCFA) et le prix moyen le plus bas a été observé au mois de janvier (20 750 FCFA).

En glissement annuel, premier trimestre 2021 par rapport au premier trimestre 2020, le prix moyen du sac de 100 kg de sorgho a connu une hausse de 11,4%



Graphique 3 : Évolution du prix moyen du sac de 100 kg de maïs (en F CFA)

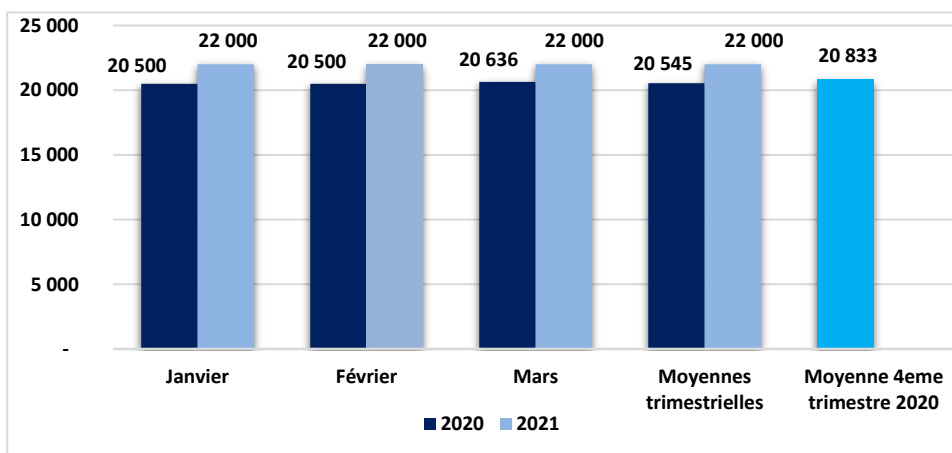


Au premier trimestre 2021, le prix moyen du sac de 100 kg de maïs s'établit à 21 951 F CFA. Ce prix est en hausse de 36,4 % par rapport au trimestre précédent.

Au cours de ce trimestre le prix moyen le plus élevé du sac de 100 kg a été observé au mois de février (22 875 FCFA) et le prix moyen le plus bas a été observé au mois de janvier (20 500 FCFA).

En glissement annuel, premier trimestre 2021 par rapport au premier trimestre 2020 le prix moyen du sac de 100 kg de maïs a connu une hausse de 33,8%

Graphique 4 : Évolution du prix moyen du sac de 50 kg de riz (en F CFA)



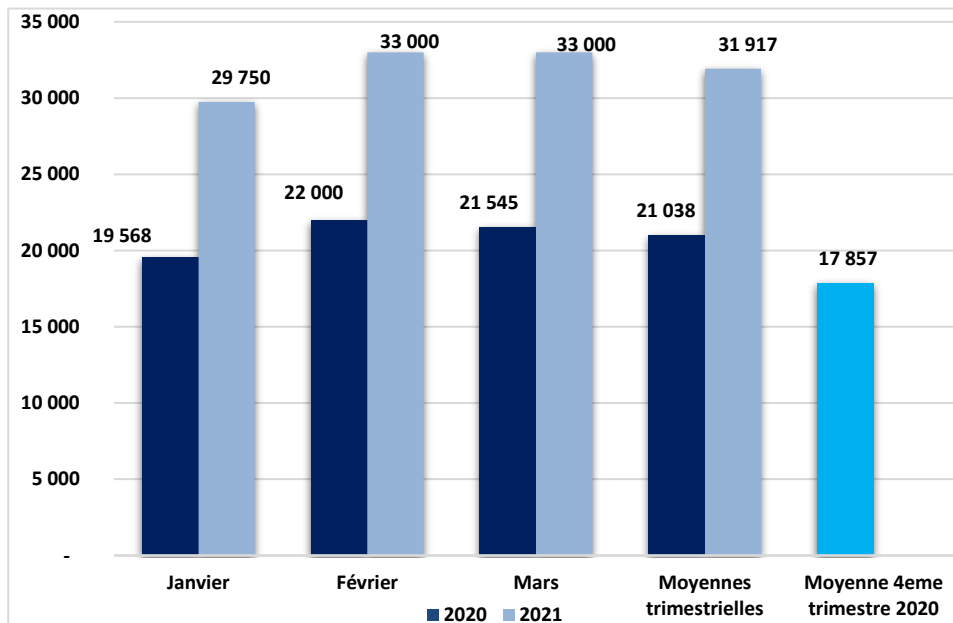
Au premier trimestre 2021, le prix moyen du sac de 50 kg de riz s'établit à 22 000 F CFA. Ce prix est en hausse de 5,6 % par rapport au trimestre précédent.

Au cours de ce trimestre le prix du sac de riz de 50 kg est resté constant (22 000 FCFA) tout au long du trimestre.

En glissement annuel, premier trimestre 2021 par rapport au premier trimestre 2020 le prix moyen du sac de 50 kg de riz a connu une hausse de 7,1%.



5. EVOLUTION DU PRIX DU SAC DE NIEBE DE 100 KG



Le prix moyen du sac de 100 kg s'établit au cours de ce trimestre à 31 917 FCFA, en hausse de 78,7 %, par rapport au trimestre précédent.

Au cours de cette période, le prix le plus bas du sac (29 750 CFA) a été relevé au mois de janvier 2021.

En revanche, le prix le plus élevé (33 000 FCFA) a été enregistré au mois de février 2021.

En glissement annuel, le prix moyen du sac de niébé de 100 kg a connu une hausse de 51,7% par rapport au premier trimestre 2020.



Tableau 1 : Evolution des prix moyens de l'huile de palme, huile d'arachide, viande de bœuf avec os et sucre en poudre dans la ville de Dosso

Produit	Unités	Janvier	Février	Mars	Moy 1T2021	Moy 4T2020	Variation par rapport au 4T2020	Glissement annuel
Huile d'arachide	Litre	1 100	1 200	1 200	1 167	957	21,9%	19,9%
Huile de palme	Litre	800	900	900	867	800	8,4%	-2,3%
Viande de bœuf avec os	Kg	2 000	2 000	2 000	2 000	2 127	-6,0%	0,0%
Sucre en poudre	Kg	500	500	550	517	500	3,4%	3,4%

Huile d'arachide : Le prix moyen du litre de l'huile d'arachide s'établit au cours du premier trimestre 2021 à 1 167 F CFA, en hausse de 21,9% par rapport au quatrième trimestre 2020.

En glissement annuel premier trimestre 2021 par rapport au premier trimestre 2020 le prix moyen du litre a connu une hausse de 19,9%.

Huile de palme : Le prix moyen du litre de l'huile de palme s'établit au cours du premier trimestre 2021 à 867 FCFA, en hausse de 8,4% par rapport au trimestre précédent et une baisse de 2,3% en glissement annuel

Viande de bœuf avec os : Le prix moyen du kg de la viande de bœuf avec os s'établit au cours du premier trimestre 2021 à 2 000 FCFA, en baisse de 6,0% par rapport au trimestre précédent. En glissement annuel le prix reste constant.

Sucre en poudre : Le prix moyen du Kg de sucre en poudre s'établit au cours de ce trimestre à 517 FCFA, en hausse de 3,4% par rapport au trimestre précédent et en glissement annuel.



Institut National
de la Statistique

NIGER