



RÉPUBLIQUE DU NIGER

Fraternité - Travail - Progrès

REGION DE DOSSO

DIRECTION REGIONALE DE L'INSTITUT NATIONAL DE LA STATISTIQUE

N°59



DOSSO

BULLETIN TRIMESTRIEL DES PRIX

EDITION : AVRIL 2022

CONJONCTURE



SEUL LE PRIX DU SAC DE RIZ RESTE STABLE AU
COURS DU 1^{ER} TRIMESTRE 2022



Institut National
de la Statistique

NIGER








MISSIONS DE LA DIRECTION REGIONALE DE L'INSTITUT NATIONAL DE LA STATISTIQUE DOSSO

Les missions sont :

La production des données au niveau régional ;

La coordination statistique au niveau régional.

Pour cela la DR/INS/DO doit :

-  Recueillir, pour le compte des services centraux de l'INS, les informations qui ne sont pas disponibles au niveau central et qui doivent être collectées aux échelons régional et sous- régional ;
-  Exécuter au niveau régional et sous régional, pour le compte des services centraux de l'INS toute opération d'enquête ou de recensement ;
-  Diffuser les données régionales traitées par la Direction Générale de l'INS et les autres Directions Régionales ou élaborées par les DRS elles mêmes ;
-  Réaliser des enquêtes ou toute autre étude avec les partenaires sous forme de contrat au niveau régional, afin de satisfaire les besoins spécifiques, en données statistiques, des autorités politiques et administratives régionales, des collectivités territoriales, des services et des partenaires au développement intervenant au niveau des régions ;
-  Gérer les ressources humaines, matérielles et financières mises à leur disposition par la Direction Générale de l'INS ;
-  Représenter l'INS et assurer la coordination technique et opérationnelle des activités statistiques des différentes structures concernées au niveau régional ;
-  Promouvoir la culture statistique et commémorer la Journée Africaine de la Statistique au niveau régional.

Avant propos

La Direction Régionale de l'Institut National de la Statistique de Dosso a le plaisir de vous présenter le numéro 59 du « Bulletin trimestriel des prix ». Ce bulletin présente l'évolution trimestrielle des prix de certains produits de première nécessité sur la base des relevés quotidiens effectués au niveau de la ville de Dosso, plus précisément au grand marché, petit marché et bayan tacha. Les produits faisant l'objet de cette collecte sont principalement constitués de céréales (mil, maïs, sorgho, riz), du niébé, de

l'huile de palme, d'huile d'arachide de la viande de bœuf avec os et le sucre en poudre.

La mesure des poids des produits suivis au niveau des marchés n'étant pas effectuée, le poids du sac est celui déclaré par les commerçants. Ainsi, le poids réel du sac varie d'une céréale à une autre et d'un produit à un autre.

OURS

Unité responsable : Direction Régionale de l'Institut National de la Statistique de Dosso

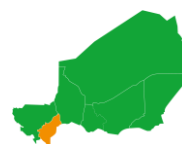
Directrice: Mme Salamatou Adamou NOMA, Directrice Régionale de l'INS Dosso

Chargée du suivi: LAOUALI Mahamane Tassiou, chef services Statistiques Economiques et Sociales, DR/INS/Do

Associé : Mourtala IDI, chef service coordination statistique, DR/INS/Do

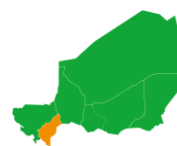
Photos : DR/INS/Do

Editeur de la publication : DR/INS/Do



SOMMAIRE

Missions de la Direction Régionale de l'Institut National de la Statistique de Dosso.....	Erreur ! Signet non défini.
Ours.....	Erreur ! Signet non défini.
Sommaire	1
Liste des graphique	2
Liste des tableaux	2
1. Le prix du mil augmente de 9,7% au cours du 1 ^{er} trimestre 2022.....	3
2. Le prix du sorgho augmente de 7,1% au cours du 1er trimestre 2022	3
3. Le prix du maïs augmente de 17,6% au cours du 1er trimestre 2022	4
4. Le prix du riz reste stable au cours du 1er trimestre 2022	4
5. Le prix du niébé augmente de 31,6% au cours du 1er trimestre 2022	5

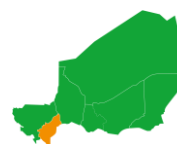


LISTE DES GRAPHIQUE

Graphique 1: Évolution du prix moyen du sac de 100 kg de mil (en F CFA)	3
Graphique 2:Évolution du prix moyen du sac de 100 kg du sorgho (en F CFA)	3
Graphique 3: Evolution du prix moyen du sac de 100 kg du maïs (en FCFA)	4
Graphique 4: Evolution du prix moyen du sac de 50 kg du riz (en FCFA).....	5
Graphique 5: Prix moyen du sac de 100 kg du niébé (en FCFA)	6

LISTE DES TABLEAUX

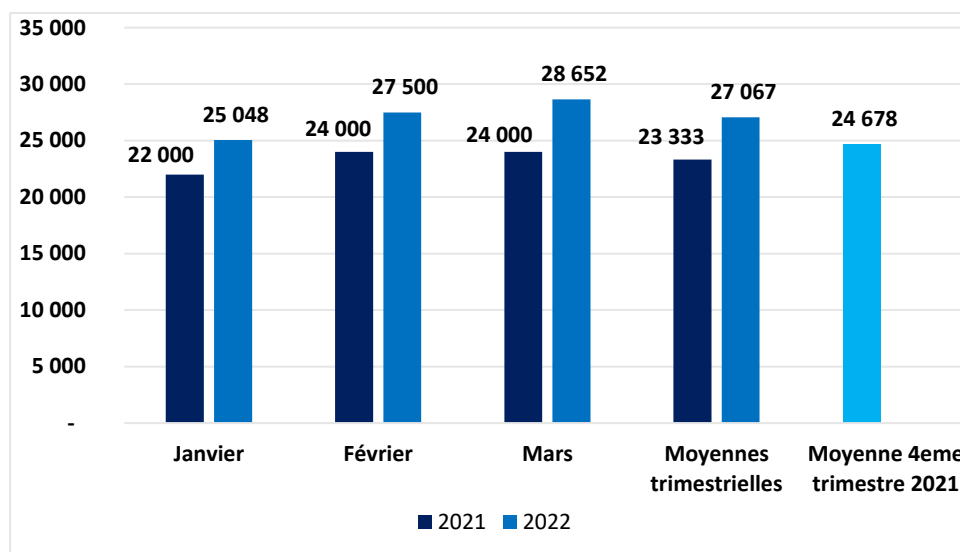
Tableau 1: Prix moyen annuel de l'huile d'arachide, d'huile de palme, viande de bœuf avec os et du sucre en poudre	6
--	---



1. HAUSSE (9,7%) DU PRIX DE SAC DE 100KG DU MIL AU COURS DU 1^{ER} TRIMESTRE 2022

Graphique 1: Évolution du prix moyen du sac de 100 kg de mil (en F CFA)

Au cours du premier trimestre 2022, le prix moyen du sac de 100 kg de mil s'établit à 27 067 FCFA. Ce prix est en hausse par rapport au trimestre précédent (24 678 FCFA). Au cours de la même période, le prix le plus élevé du sac de 100 kg du mil a été relevé au mois de mars avec une moyenne de 28 652 FCFA. Le prix le plus bas a été enregistré au mois de janvier (25 048) fca.

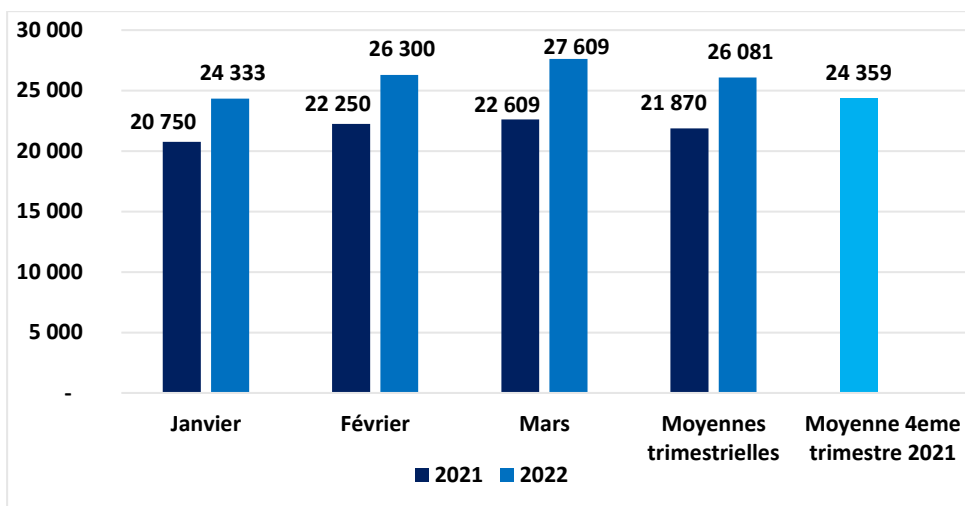


En glissement annuel (1^{er} trimestre 2022 par rapport au 1^{er} trimestre 2021) le prix moyen du sac de 100 kg du mil augmente de 16,0 %.

2 HAUSSE (7,1%) DU PRIX DE SAC DE 100 KG DE SORGHO AU COURS DU 1^{ER} TRIMESTRE 2022

Graphique2 : Évolution du prix moyen du sac de 100 kg du sorgho (en F CFA)

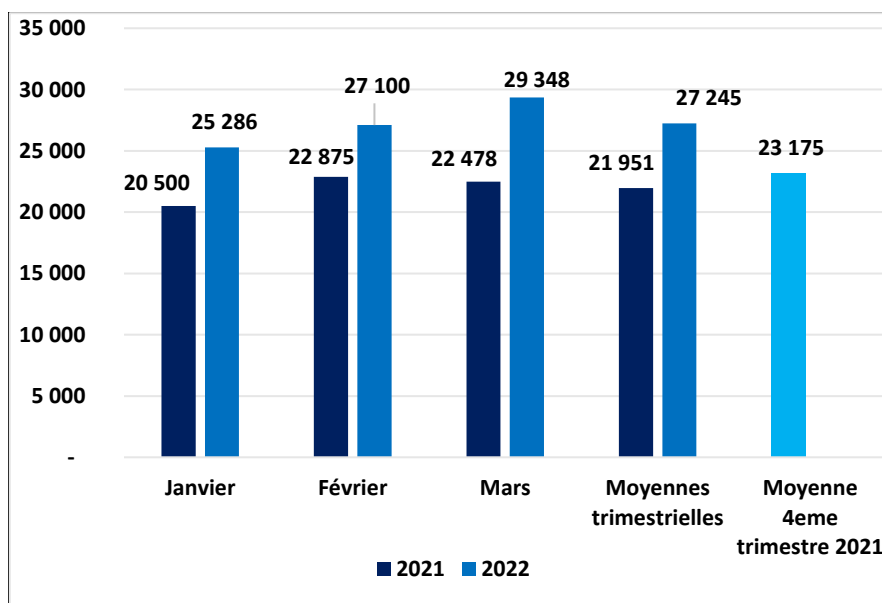
Au cours du premier trimestre 2022, le prix le plus élevé du sac de 100 kg de sorgho a été observé au mois de mars avec une moyenne de 27 609 FCFA. Par contre, le prix moyen le plus bas a été enregistré au mois de janvier soit une moyenne de 20750 FCFA.



En glissement annuel (premier trimestre 2022 par rapport au premier trimestre 2021) le prix moyen du sac de 100 kg du sorgho augmente de 19,3 %.

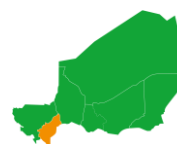
3 HAUSSE (17,6%) DU PRIX DE SAC DE 100 KG DE MAÏS AU COURS DU 1^{ER} TRIMESTRE 2022

Graphique 3: Evolution du prix moyen du sac de 100 kg du maïs (en FCFA)



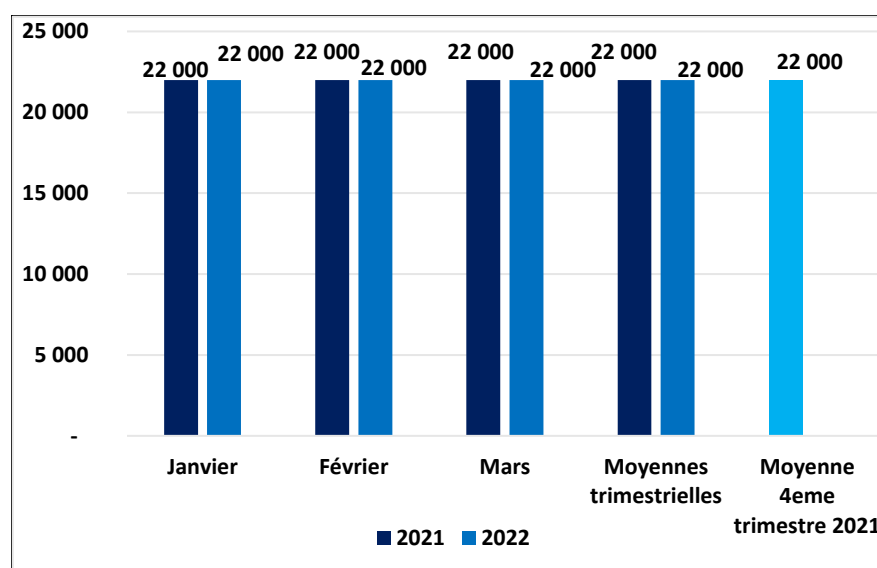
Au premier trimestre 2022, le prix le plus élevé du sac de 100 kg de maïs a été observé au mois de mars (29348)FCFA. Par contre, le prix moyen le plus bas a été enregistré au mois de janvier (25 286) FCFA.

En glissement annuel (premier trimestre 2022 par rapport au premier trimestre 2021) le prix moyen du sac de 100 kg de maïs augmente de 24,1 %.



4 STABILITE DE PRIX DU SAC DU RIZ DE 50 KG AU COURS DU PREMIER TRIMESTRE 2022

Graphique 4: Evolution du prix moyen du sac de 50 kg du riz (en FCFA)

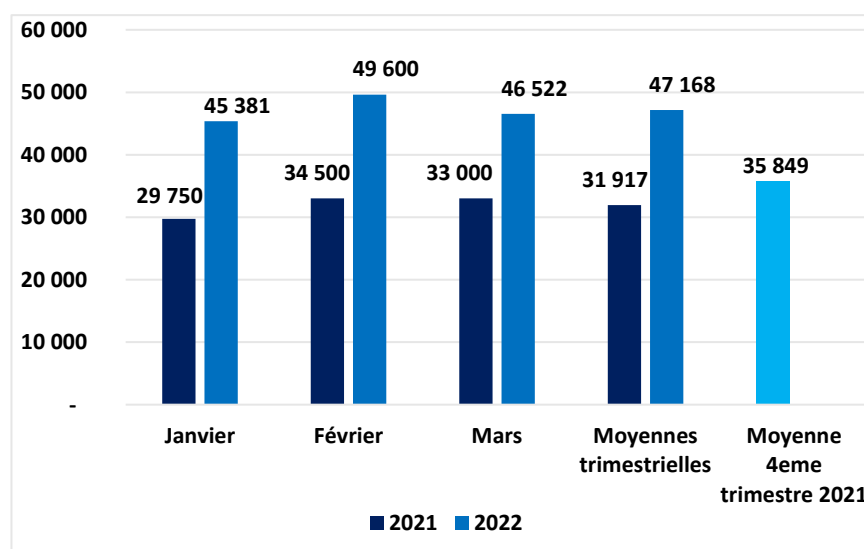


Au cours du premier trimestre 2022, le prix le du sac du riz de 50 kg a été resté stable tout au long du trimestre avec une moyenne de (22 000) FCFA.

En glissement annuel premier trimestre 2022 par rapport au premier trimestre 2021) le prix moyen du sac de 50 kg du riz reste stable.

5 FLAMBEE (31,6%) DU PRIX DE SAC DE 100 KG DE NIEBE AU COURS DU PREMIER TRIMESTRE 2022

Graphique 5: Evolution du prix moyen du sac de 100 kg du niébé (en FCFA)



Au premier trimestre 2022, le prix le plus élevé du sac de 100 kg de niébé a été observé au mois de février (49 600 FCFA). Par contre, le prix moyen le plus bas a été enregistré au mois de janvier (45 381) FCFA.

En glissement annuel (premier trimestre 2022 par rapport au premier trimestre 2021) le prix moyen du sac de 100 kg de niébé enregistré une hausse de 47,8 %.

Tableau 1: Prix moyens trimestriels de l'huile d'arachide, d'huile de palme, viande de bœuf avec os et du sucre en poudre

Produits	Unité	Janvier		Février		Mars		Moyenne trimestrielle		Variation par rapport au 4ème trimestre 2021	Variation en glissement annuel	
		2021	2022	2021	2022	2021	2022	4eme trimestre 2021	1er trimestre 2022			
Huile d'arachide	litre	1 000	1 400	900	1 400	1 200	1 400	1 365	1 167	1 400	2,6%	20,0%
Huile de palme	litre	823	1 200	930	1 215	907	1 280	1 199	867	1 232	2,8%	42,1%
Viande de bœuf avec os	kg	2 000	2 500	2 000	2 500	2 000	2 500	2 500	2 000	2 500	0,0%	25,0%
Sucre en poudre	kg	500	600	500	600	500	620	600	517	607	1,2%	17,4%

Huile d'arachide : Le prix moyen du litre d'huile d'arachide s'établit à 1 400 FCFA au premier trimestre 2022 contre 1 365 FCFA au trimestre précédent, soit une hausse de 2,6 %. En glissement annuel en hausse de 20,0 %.



Huile de palme : Le prix moyen du litre d'huile de palme a enregistré une hausse de 2,8 % par rapport au trimestre précédent avec une moyenne de 1 232 FCFA. En glissement annuel en hausse de 42,1%



Viande de bœuf avec os : Le prix moyen du Kg s'établit à 2 500 FCFA au premier trimestre 2022, stable par rapport au trimestre précédent. En glissement annuel en hausse de 25,0%



Sucre en poudre : Le prix moyen du Kg du sucre en poudre s'établit à 607 FCFA au premier trimestre 2022 en hausse de 1,2% par rapport au trimestre précédent. En hausse de 17,4% en glissement annuel.



Institut National
de la Statistique

NIGER