

DIRECTION
RÉGIONALE DE
L'INSTITUT NATIONAL
DE LA STATISTIQUE
DE DOSSO

Bulletin trimestriel des prix

Période : 2ème trimestre 2018

BULLETIN N° 42

JUIN 2018

DANS CE NUMÉRO :

Évolution du prix moyen du mil. 1

Évolution du prix moyen du sorgho. 2

Évolution du prix moyen du riz. 2

Évolution du prix moyen du maïs. 3

Évolution du prix moyen du niébé. 3

Évolution des prix moyens de l'huile de palme et d'arachide, de la viande et du sucre. 4

Ce bulletin présente l'évolution des prix de détail à la consommation des ménages sur la base des relevés effectués au niveau de la ville de Dosso, précisément au niveau du Grand marché, Petit marché et Bayan Tacha. Les produits concernés sont le mil, le sorgho, le maïs, le riz, le niébé, l'huile de palme et d'arachide, la viande de bœuf avec os et le sucre.

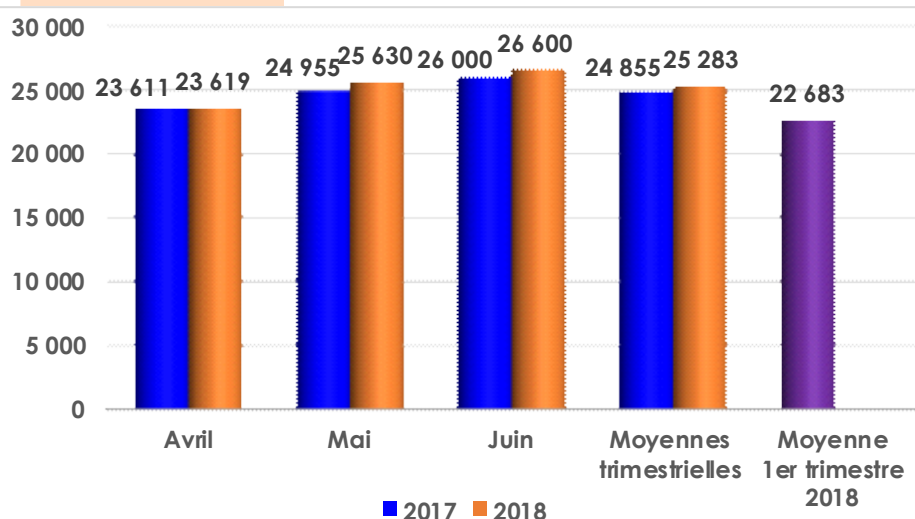
La mesure des poids n'étant pas effectuée, le poids du sac reste cependant celui déclaré par les commerçants. Ainsi, le poids réel du sac varie d'une céréale à une autre.



Au cours du 2ème trimestre 2018, la situation des prix des céréales et du niébé au niveau de la ville de Dosso est caractérisée par une hausse des prix du mil, du maïs, du sorgho, du niébé, du riz et d'huile d'arachide et une baisse du prix d'huile de palme et du sucre en poudre par rapport au 1er trimestre 2018.

En glissement annuel, on observe une baisse des prix du maïs, du sorgho, d'huile d'arachide, et du sucre en poudre et une hausse des prix du mil, du riz, du niébé, et d'huile de palme.

Graphique N°1 : Évolution du prix moyen du sac de 100 kg de mil



LE MIL

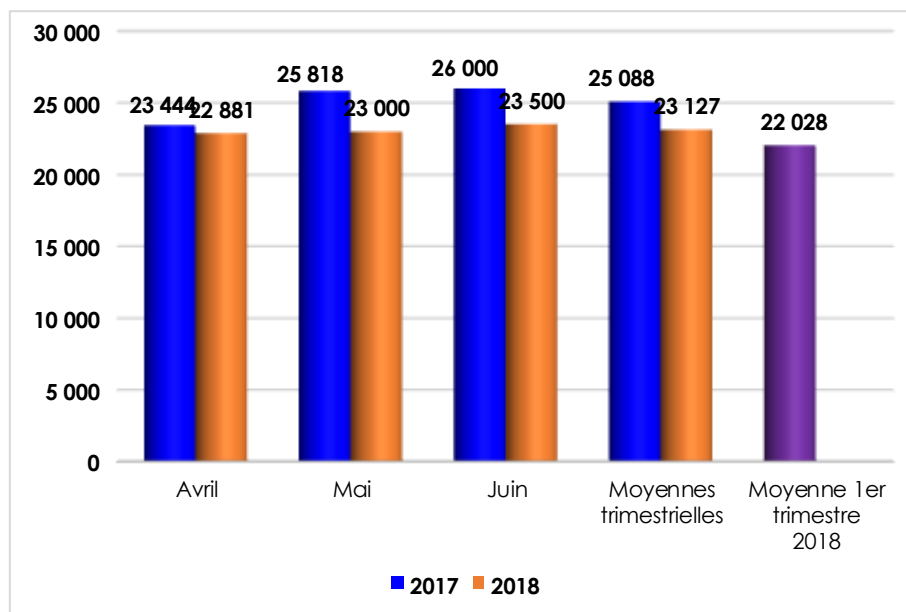
Le prix moyen du sac de 100 kg s'établit au cours de ce trimestre à 25 283 FCFA, en hausse de 11,5% par rapport au trimestre précédent.

Au cours de cette période, le prix le plus bas du sac de mil (23 619 FCFA) a été relevé au mois d'avril 2018.

En revanche, le prix le plus élevé (26 600 FCFA) a été observé au mois de juin 2018.

En glissement annuel, le prix moyen du sac de 100 kg de mil a connu une hausse de 1,7%.

Graphique N° 2 : Évolution du prix moyen du sac de 100kg de sorgho



LE SORGHO

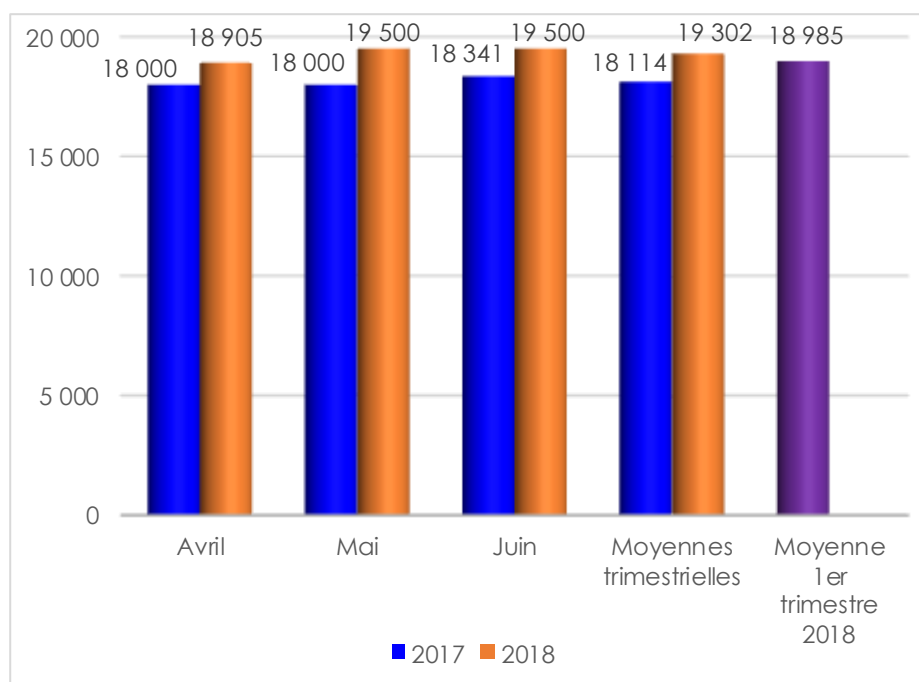
Le prix moyen du sac de 100 kg s'établit au cours de ce trimestre à 23 127 FCFA, en hausse de 5,0%, par rapport au trimestre précédent.

Au cours de cette période, le prix le plus bas du sac (22 881FCFA) a été relevé au mois d'avril 2018.

En revanche, le prix le plus élevé (23 500 FCFA) a été enregistré au mois de juin 2018.

En glissement annuel, le prix moyen du sac de 100 kg de sorgho a connu une baisse de 7,8%.

Graphique N° 3 : Évolution du prix moyen du sac de 50 kg de riz brisure 25%



LE RIZ

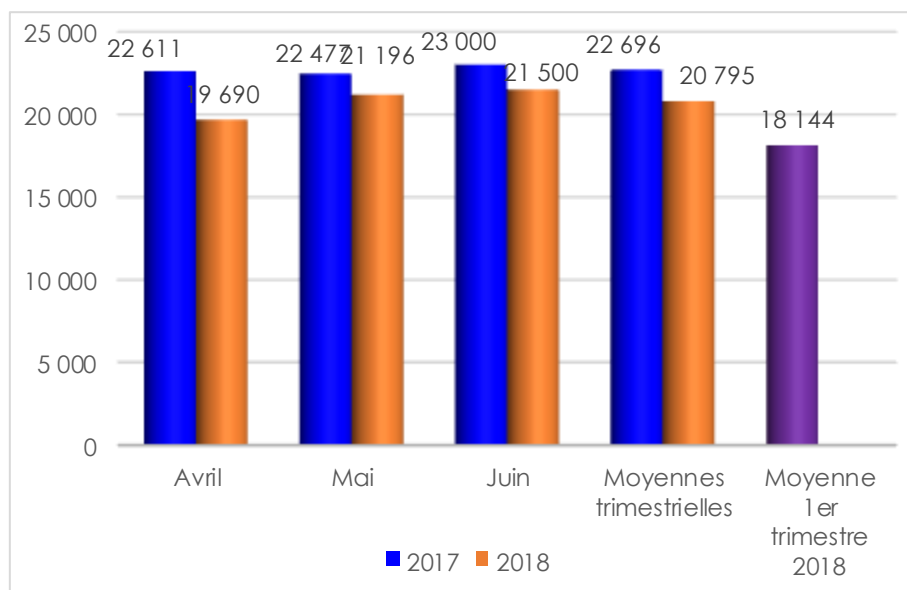
Le prix moyen du sac de 50 kg s'établit au cours de ce trimestre à 19 302 FCFA, en hausse de 1,7% par rapport au trimestre précédent.

Au cours de cette période, le prix le plus bas du sac (18 905 FCFA) a été relevé au mois d'avril 2018.

En revanche, le prix le plus élevé (19 500 FCFA) a été enregistré aux mois de mai et de juin 2018.

En glissement annuel, le prix moyen du sac a connu une hausse de 6,6%.

Graphique N° 4 : Évolution du prix moyen du sac de 100 kg de maïs



LE MAÏS

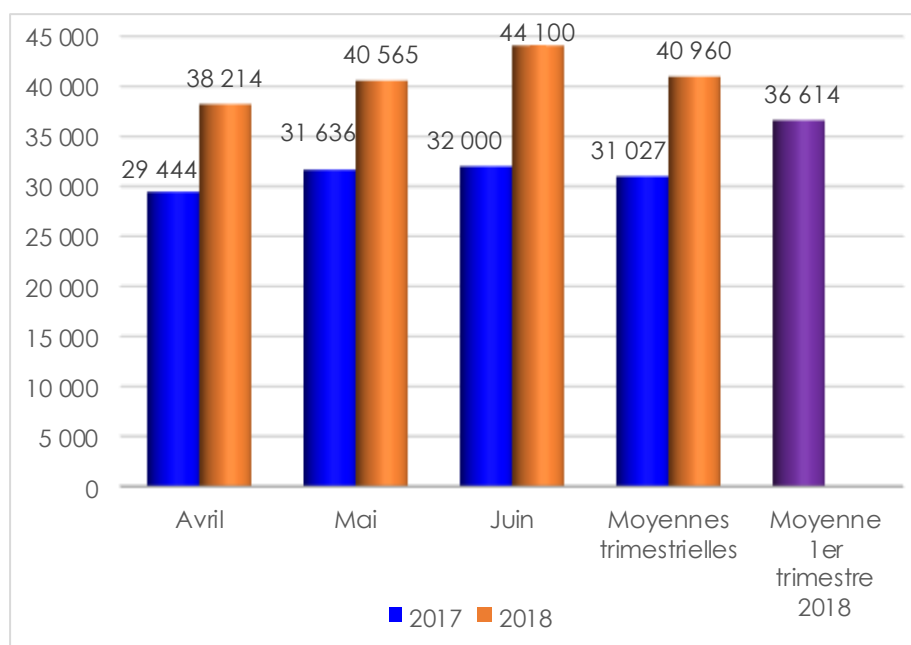
Le prix moyen du sac de 100 kg s'établit au cours de ce trimestre à 20 795 FCFA, en hausse de 14,6%, par rapport au trimestre précédent.

Au cours de cette période, le prix le plus bas du sac (19 690 FCFA) a été relevé aux mois d'avril 2018.

En revanche, le prix le plus élevé (21 500 FCFA) a été enregistré au mois de juin 2018.

En glissement annuel, le prix moyen du sac de maïs a connu une baisse de 8,4%.

Graphique N° 5 : Évolution du prix moyen du sac de 100 kg de niébé



LE NIEBE

Le prix moyen du sac de 100 kg s'établit au cours de ce trimestre à 40 960 FCFA, en hausse de 11,9%, par rapport au trimestre précédent.

Au cours de cette période, le prix le plus bas du sac (38 214 CFA) a été relevé au mois d'avril 2018.

En revanche, le prix le plus élevé (44 100 FCFA) a été enregistré au mois de juin 2018.

En glissement annuel, le prix moyen du sac de niébé a connu une hausse de 32,0%.

Produits	Unité	Avril		Mai		Juin		Moyenne trimestrielle			Variation par rapport au 1er trimestre 2017	Variation en glissement annuel
		2017	2018	2017	2018	2017	2018	1er trimestre 2018	2ème trimestre 2017	2ème trimestre 2018		
Huile d'arachide	litre	1 228	1 150	1 200	1 159	1 200	1 200	1 111	1 209	1 170	5,3%	-3,2%
Huile de palme	litre	828	869	800	876	834	900	895	821	882	-1,5%	7,4%
Viande de bœuf avec os	kg	2 000	2 000	2 000	2 000	2 000	2 000	2 000	2 000	2 000	0,0%	0,0%
Sucre en poudre	kg	600	500	500	500	616	500	592	608	500	-15,5%	-17,8%

L'HUILE D'ARACHIDE

Le prix moyen du litre d'huile d'arachide s'établit au cours de ce trimestre à 1 170 FCFA, en hausse de 5,3% par rapport au trimestre précédent et en baisse de 3,2% en glissement annuel.

L'HUILE DE PALME


Le prix moyen du litre d'huile de palme s'établit au cours de ce trimestre à 882 FCFA, en baisse de 1,5% par rapport au trimestre précédent et une hausse de 7,4% en glissement annuel.

LA VIANDE DE BŒUF

Le prix moyen du kg de viande de bœuf avec os s'établit au cours de ce trimestre à 2 000 FCFA, stable par rapport au trimestre précédent et stable en glissement annuel.

LE SUCRE EN POUDRE

Le prix moyen du kg du sucre en poudre s'établit au cours de ce trimestre à 500 FCFA, en baisse de 15,5% par rapport au trimestre précédent et 17,8% en glissement annuel.



Mission de la DR/INS

Elle a pour missions :

- Production des données au niveau régional ;
- Coordination statistique au niveau régional.

Pour cela la DR/INS doit :

DIRECTION REGIONALE DE
L'INSTITUT NATIONAL DE LA
STATISTIQUE DE DOSSO

Téléphone : 20 650 493

Fax : 20 650 495

E-mail : dosso@ins.ne

- Recueillir, pour le compte des services centraux de l'INS, les informations qui ne sont pas disponibles au niveau central et qui doivent être collectées aux échelons régional et sous-régional ;
- Exécuter au niveau régional et sous-régional, pour le compte des services centraux de l'INS toute opération d'enquête ou de recensement ;
- Diffuser les données régionales traitées par la Direction Générale de l'INS et les autres Directions Régionales ou élaborées par les DRS elles mêmes ;
- Réaliser des enquêtes ou toute autre étude avec les partenaires sous forme de contrat au niveau régional, afin de satisfaire les besoins spécifiques, en données statistiques, des autorités politiques et administratives régionales, des collectivités territoriales, des services et des partenaires au développement intervenant au niveau des régions ;
- Gérer les ressources humaines, matérielles et financières mises à leur disposition par la Direction Générale de l'INS ;
- Représenter l'INS et assurer la coordination technique et opérationnelle des activités statistiques des différentes structures concernées au niveau régional ;
- Promouvoir la culture statistique et commémorer la Journée Africaine de la Statistique au niveau régional.

Pour toutes informations complémentaires, veuillez s'adresser à la DR/INS de Dosso sis à la cité Mangué