



REPUBLIQUE DU NIGER

N°55

FRATERNITE – TRAVAIL – PROGRES

MINISTERE DU PLAN

INSTITUT NATIONAL DE LA STATISTIQUE

REGION DE DOSSO

Direction Régionale de l'Institut National de la Statistique



BULLETIN TRIMESTRIEL DES PRIX

CONJONCTURE

BULLETIN TRIMESTRIEL DES PRIX
PERIODE : DEUXIEME TRIMESTRE 2021



Juillet 2021

La Direction Régionale de l'Institut National de la Statistique de Dosso a le plaisir de vous présenter le numéro 55 du « Bulletin trimestriel des prix ». Ce bulletin présente l'évolution trimestrielle des prix de certains produits de première nécessité sur la base des relevés quotidiens effectués au niveau de la ville de Dosso, plus précisément au grand marché, petit marché et bayan tacha . Les produits faisant l'objet de cette collecte sont principalement constitués de céréales (mil, maïs, sorgho, riz), du niébé, de l'huile de palme et d'arachide, la viande de bœuf

avec os et le sucre en poudre.

La mesure des poids des produits suivis au niveau des marchés n'étant pas effectuée, le poids du sac est celui déclaré par les commerçants. Ainsi, le poids réel du sac varie d'une céréale à une autre et d'un produit à un autre.

SIGNALETIQUE



OURS

Unité responsable : Direction Régionale de l'Institut National de la Statistique de Dosso

Photos : Direction Régionale de l'Institut National de la Statistique de Dosso

Editeur de la publication : INS



SOMMAIRE

Missions de la Direction Régionale de l'Institut National de la Statistique de Dosso.....	1
Evolution des prix des produits dans la ville de Dosso.....	2
Evolution du prix de sac mil de 100 Kg.....	3
Evolution du prix de sac de sorgho de 100 kg.....	3
Evolution du prix de sac de maïs de 100 kg.....	4
Evolution du prix de sac de riz de 50 kg.....	4
Evolution du prix de sac de niébé de 100 kg.....	5
LISTE DES GRAPHIQUES	
Graphique 1 : Evolution du prix moyen de sac de mil de 100 kg.....	3
Graphique 2 : Evolution du prix moyen de sac de sorgho de 100 kg.....	3
Graphique 3 : Evolution du prix moyen de sac de maïs de 100 kg.....	4
Graphique 4 : Evolution du prix moyen de sac de riz de 50 kg.....	4
Graphique 4 : Evolution du prix moyen de sac de niébé de 100 kg.....	5
LISTE DES TABLEAUX	
Tableau 1 : Evolution des prix moyens d'huile de palme et d'arachide, de la viande de bœuf avec os et du sucre en poudre.....	5

MISSIONS DE LA DIRECTION REGIONALE DE L'INSTITUT NATIONAL DE LA STATISTIQUE DOSSO

Les missions sont :

- La production des données au niveau régional ;
- La coordination statistique au niveau régional.

Pour cela la DR/INS/DO doit :

- Recueillir, pour le compte des services centraux de l'INS, les informations qui ne sont pas disponibles au niveau central et qui doivent être collectées aux échelons régional et sous-régional ;
- Exécuter au niveau régional et sous régional, pour le compte des services centraux de l'INS toute opération d'enquête ou de recensement ;
- Diffuser les données régionales traitées par la Direction Générale de l'INS et les autres Directions Régionales ou élaborées par les DRS elles mêmes ;
- Réaliser des enquêtes ou toute autre étude avec les partenaires sous forme de contrat au niveau régional, afin de satisfaire les besoins spécifiques, en données statistiques, des autorités politiques et administratives régionales, des collectivités territoriales, des services et des partenaires au développement intervenant au niveau des régions
- Gérer les ressources humaines, matérielles et financières mises à leur disposition par la Direction Générale de l'INS ;
- Représenter l'INS et assurer la coordination technique et opérationnelle des activités statistiques des différentes structures concernées au niveau régional ;
- Promouvoir la culture statistique et commémorer la Journée Africaine de la Statistique au niveau régional.



EVOLUTION DES PRIX DES PRODUITS DANS LA VILLE DE DOSSO

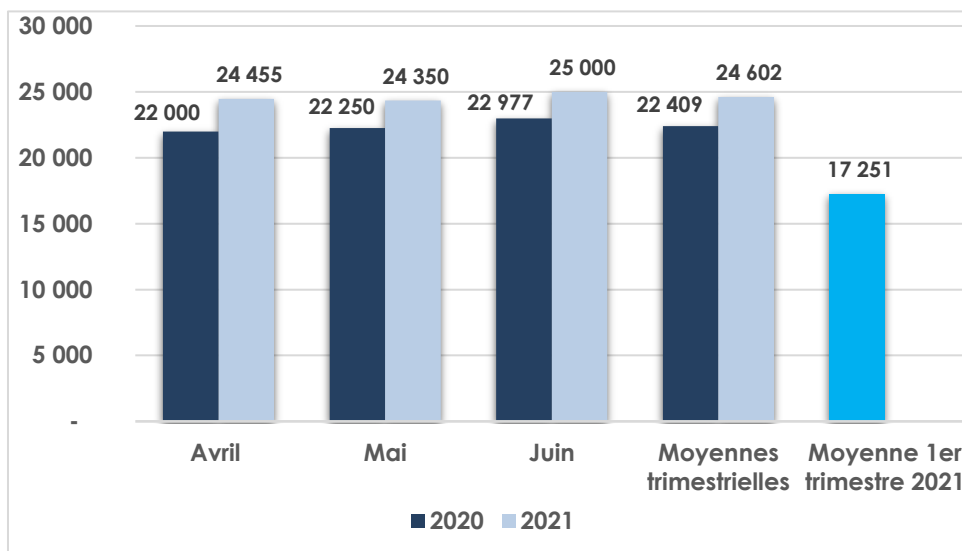
Au cours du deuxième trimestre 2021, la situation des prix des céréales et du niébé sur ces principaux marchés de la ville de Dosso est caractérisée par une hausse du niveau des prix du mil, du sorgho, du maïs, du riz et du niébé. Les prix d'huile d'arachide, d'huile de palme et du sucre en poudre au kg et de la viande avec os au kg ont connu aussi une hausse par rapport au premier trimestre 2021.

En glissement annuel on observe une hausse des prix du mil, du sorgho, du maïs, du riz, du niébé, de l'huile d'arachide, de l'huile de palme, du sucre en poudre en kg et de la viande de bœuf avec os au kg .



1. EVOLUTION DU PRIX DE SAC DU MIL

Graphique 1 : Évolution du prix moyen du sac de 100 kg de mil



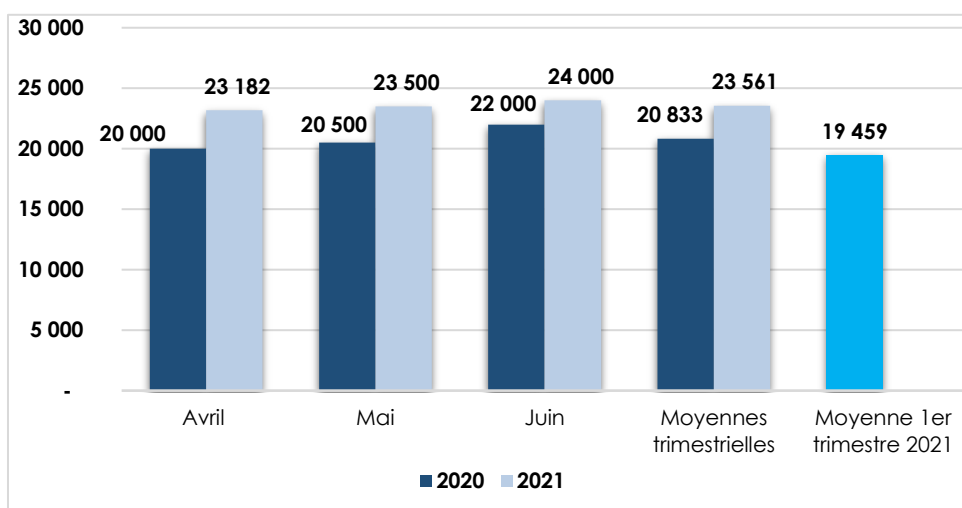
Au deuxième trimestre 2021, le prix moyen du sac de 100 kg de mil s'établit à 24 602 F CFA. Ce prix est en hausse de 42,6 %, par rapport au trimestre précédent.

Au cours de ce trimestre le prix moyen le plus élevé du sac de 100 kg a été observé au mois de juin (25 000 FCFA) et le prix moyen le plus bas a été observé au mois d'avril (22 000 FCFA).

En glissement annuel, deuxième trimestre 2021 par rapport au deuxième trimestre 2020 le prix moyen du sac de 100 kg de mil a connu une hausse de 9,8%.

2. EVOLUTION DU PRIX DU SAC DE SORGHO

Graphique 2 : Évolution du prix moyen du sac de 100 kg de sorgho (en F CFA)



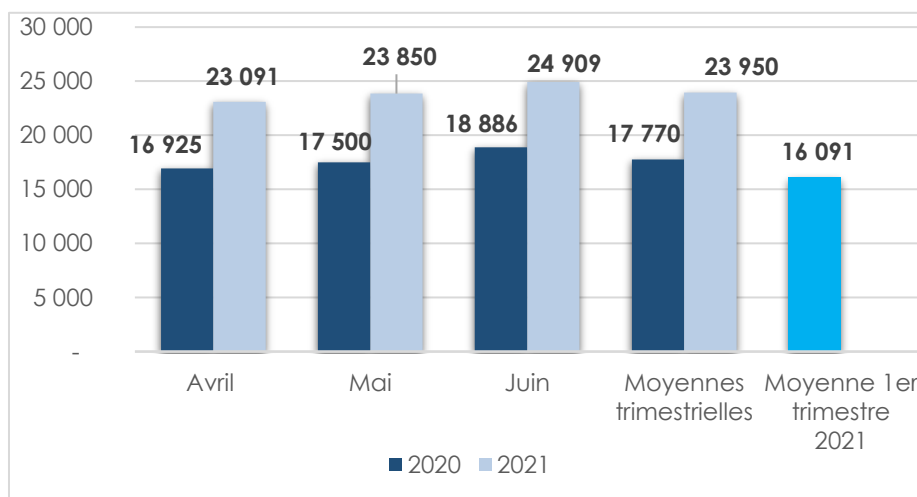
Au deuxième trimestre 2021, le prix moyen du sac de 100 kg de sorgho s'établit à 23 561 F CFA. Ce prix est en hausse de 21,1 % par rapport au trimestre précédent.

Au cours de ce trimestre le prix moyen le plus élevé du sac de 100 kg a été observé au mois de juin (24 000 FCFA) et le prix moyen le plus bas a été observé au mois d'avril (23 182 FCFA).

En glissement annuel, deuxième trimestre 2021 par rapport au deuxième trimestre 2020 le prix moyen du sac de 100 kg de sorgho a connu une hausse de 13,1%.

3. ÉVOLUTION DU PRIX DU SAC DE MAÏS DE 100 KG

Graphique 3 : Évolution du prix moyen du sac de 100 kg de maïs (en F CFA)

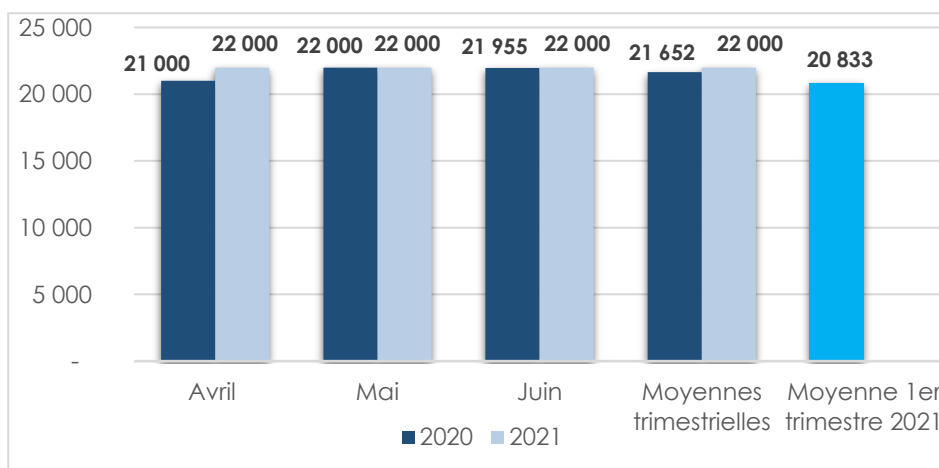


Au deuxième trimestre 2021, le prix moyen du sac de 100 kg de maïs s'établit à 23 950 F CFA. Ce prix est en hausse de 48,8 % par rapport au trimestre précédent.

Au cours de ce trimestre le prix moyen le plus élevé du sac de 100 kg a été observé au mois de juin (24 909 FCFA) et le prix moyen le plus bas a été observé au mois d'avril (23 091 FCFA).

En glissement annuel, deuxième trimestre 2021 par rapport au deuxième trimestre 2020 le prix moyen du sac de 100 kg de maïs a connu une hausse de 34,8%.

Graphique 4 : Évolution du prix moyen du sac de 50 kg de riz (en F CFA)



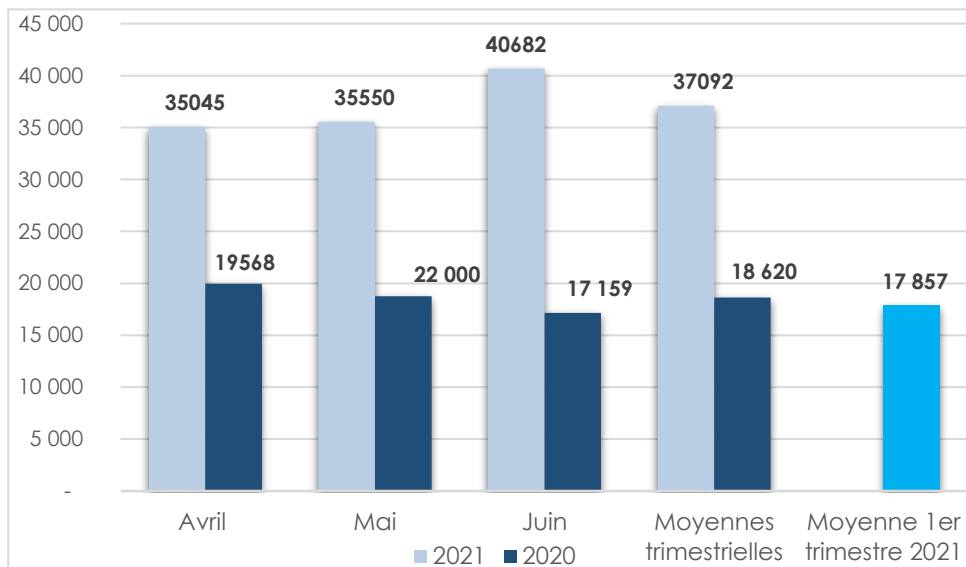
Au deuxième trimestre 2021, le prix moyen du sac de 50 kg de riz s'établit à 22 000 F CFA. Ce prix est en hausse de 5,6 % par rapport au trimestre précédent.

Au cours de ce trimestre le prix du sac de riz de 50 kg est resté constant (22 000 FCFA) tout au long du trimestre.

En glissement annuel, premier trimestre 2021 par rapport au premier trimestre 2020 le prix moyen du sac de 50 kg de riz a connu une hausse de 1,6%.

5. EVOLUTION DU PRIX DU SAC DE NIEBE DE 100 KG

Graphique N° 5 : Évolution du prix moyen du sac de 100 kg de niébé



Le prix moyen du sac de 100 kg s'établit au cours de ce trimestre à 37 092 FCFA, en hausse de 107,7 %, par rapport au trimestre précédent.

Au cours de cette période, le prix le plus élevé du sac de 100 kg (40 682 CFA) a été relevé au mois d'avril 2021.

En revanche, le prix le plus bas (35 045 FCFA) a été enregistré au mois d'avril 2021.

En glissement annuel, le prix moyen du sac de niébé de 100 kg a connu une hausse de 99,2% par rapport au premier trimestre 2020.

Tableau 1 : Evolution des prix moyens de l'huile de palme, huile d'arachide, viande de bœuf avec os et sucre en poudre dans la ville de Dosso

Produit	Unités	Avril	Mai	Juin	Moy 2T2021	Moy 1T2021	Variation par rapport au 1T2021	Glissement annuel par rapport 2T2020
Huile d'arachide	Litre	1 200	1 200	1 218	1 206	1 167	3,3%	9,6%
Huile de palme	Litre	900	1 000	1 000	967	867	11,5%	13,2%
Viande de bœuf avec os	Kg	2 000	2 500	2 500	2 333	2 000	16,7%	3,0%
Sucre en poudre	Kg	573	600	600	591	517	14,3%	4,2%

Huile d'arachide : Le prix moyen du litre de l'huile d'arachide s'établit au cours du deuxième trimestre 2021 à 1 206 F CFA, en hausse de 3,3% par rapport au premier trimestre 2021.

En glissement annuel deuxième trimestre 2021 par rapport au deuxième trimestre 2020 le prix moyen du litre a connu une hausse de 9,6%.

Huile de palme : Le prix moyen du litre de l'huile de palme s'établit au cours du deuxième trimestre 2021 à 967 FCFA, en hausse de 11,5% par rapport au trimestre précédent et une hausse de 13,2% en glissement annuel

Viande de bœuf avec os : Le prix moyen du kg de la viande de bœuf avec os s'établit au cours du deuxième trimestre 2021 à 2 333 FCFA, en hausse de 16,7% par rapport au trimestre précédent. En glissement annuel le prix du kg de la viande a connu une hausse de 3,0%.

Sucre en poudre : Le prix moyen du Kg de sucre en poudre s'établit au cours de ce trimestre à 591 FCFA, en hausse de 14,3% par rapport au trimestre précédent, en glissement annuel le prix a connu une hausse de 4,2%.



Institut National
de la Statistique

NIGER