



RÉPUBLIQUE DU NIGER

Fraternité - Travail - Progrès

REGION DE DOSSO

DIRECTION REGIONALE DE L'INSTITUT NATIONAL DE LA STATISTIQUE

N°60



DOSSO

BULLETIN TRIMESTRIEL DES PRIX

EDITION : JUILLET 2022

# CONJONCTURE



**BAISSE DU PRIX DU SAC DE 100 KG DE NIEBE  
AU COURS DU 2EME TRIMESTRE 2022**



Institut National  
de la Statistique

**NIGER**

## MISSIONS DE LA DIRECTION REGIONALE DE L'INSTITUT NATIONAL DE LA STATISTIQUE DOSSO

### Les missions sont :

La production des données au niveau régional ;

La coordination statistique au niveau régional.

### Pour cela la DR/INS/DO doit :

- Recueillir, pour le compte des services centraux de l'INS, les informations qui ne sont pas disponibles au niveau central et qui doivent être collectées aux échelons régional et sous- régional ;
- Exécuter au niveau régional et sous régional, pour le compte des services centraux de l'INS toute opération d'enquête ou de recensement ;
- Diffuser les données régionales traitées par la Direction Générale de l'INS et les autres Directions Régionales ou élaborées par les DRS elles mêmes ;
- Réaliser des enquêtes ou toute autre étude avec les partenaires sous forme de contrat au niveau régional, afin de satisfaire les besoins spécifiques, en données statistiques, des autorités politiques et administratives régionales, des collectivités territoriales, des services et des partenaires au développement intervenant au niveau des régions ;
- Gérer les ressources humaines, matérielles et financières mises à leur disposition par la Direction Générale de l'INS ;
- Représenter l'INS et assurer la coordination technique et opérationnelle des activités statistiques des différentes structures concernées au niveau régional ;
- Promouvoir la culture statistique et commémorer la Journée Africaine de la Statistique au niveau régional.

## Avant propos

La Direction Régionale de l'Institut National de la Statistique de Dosso a le plaisir de vous présenter le numéro du « Bulletin trimestriel des prix ». Ce bulletin présente l'évolution trimestrielle des prix de certains produits de première nécessité sur la base des relevés quotidiens effectués au niveau de la ville de Dosso, plus précisément au grand marché, petit marché et bayan tacha. Les produits faisant l'objet de cette collecte sont principalement constitués de céréales (mil, maïs, sorgho, riz), du niébé, de

l'huile de palme, d'huile d'arachide de la viande de bœuf avec os et le sucre en poudre.

La mesure des poids des produits suivis au niveau des marchés n'étant pas effectuée, le poids du sac est celui déclaré par les commerçants. Ainsi, le poids réel du sac varie d'une céréale à une autre et d'un produit à un autre.

## OURS

**Unité responsable :** Direction Régionale de l'Institut National de la Statistique de Dosso

**Directeur:** Mr Hassan **SOUELY GARBA**, Directeur Régional de l'INS Dosso

**Chargée du suivi:** Mahamane Tassiou **LAOUALI**, chef services Statistiques Economiques et Sociales, DR/INS/Do

**Associé :** Mourtala **IDI**, chef service coordination statistique, DR/INS/Do

**Photos :** DR/INS/Do

**Editeur de la publication :** DR/INS/Do





## SOMMAIRE

Missions de la Direction Régionale de l'Institut National de la Statistique de Dosso.....	Erreur ! Signet non défini.
Ours.....	Erreur ! Signet non défini.
Sommaire .....	1
Liste des graphique .....	2
Liste des tableaux .....	2
1. Le prix du mil augmente de 7.6% au cours du 2 <sup>ème</sup> trimestre 2022 .....	3
2. Le prix du sorgho augmente de 9.2% au cours du 2 <sup>ème</sup> trimestre 2022 .....	3
3. Le prix du maïs augmente de 9.6% au cours du 2 <sup>ème</sup> trimestre 2022.....	4
4. Le prix du riz reste stable au cours du 2 <sup>ème</sup> trimestre 2022.....	4
5. Le prix du niébé baisse de 0.5% au cours du 2 <sup>ème</sup> trimestre 2022 .....	5



## LISTE DES GRAPHIQUE

Graphique 1: Évolution du prix moyen du sac de 100 kg de mil (en F CFA) .....	3
Graphique 2:Évolution du prix moyen du sac de 100 kg du sorgho (en F CFA) .....	3
Graphique 3: Evolution du prix moyen du sac de 100 kg du maïs (en FCFA) .....	4
Graphique 4: Evolution du prix moyen du sac de 50 kg du riz (en FCFA).....	5
Graphique 5: Prix moyen du sac de 100 kg du niébé (en FCFA) .....	6

## LISTE DES TABLEAUX

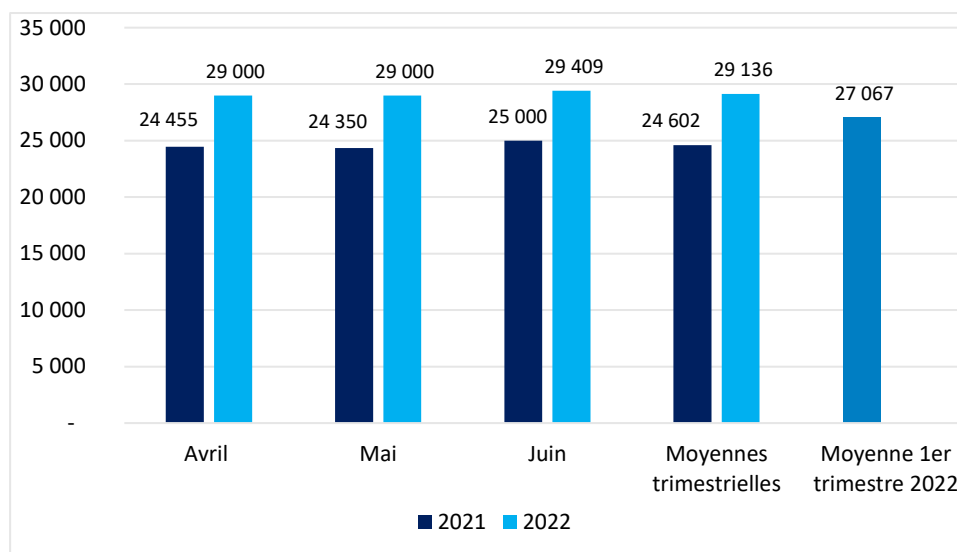
Tableau 1: Prix moyen trimestriel de l'huile d'arachide, d'huile de palme, viande de bœuf avec os et du sucre en poudre.....	6
--	---



## 1. HAUSSE (7.6%) DU PRIX DE SAC DE 100KG DU MIL AU COURS DU 2EME TRIMESTRE 2022

### Graphique 1: Évolution du prix moyen du sac de 100 kg de mil (en F CFA)

Au cours du deuxième trimestre 2022, le prix moyen du sac de 100 kg de mil s'établit à 29 136 FCFA. Ce prix est en hausse par rapport au trimestre précédent (27 067 FCFA). Au cours de la même période, le prix le plus élevé du sac de 100 kg du mil a été relevé au mois de juin avec une moyenne de 29 409 FCFA. Le prix le plus bas a été enregistré au mois de janvier (29 000) fca.

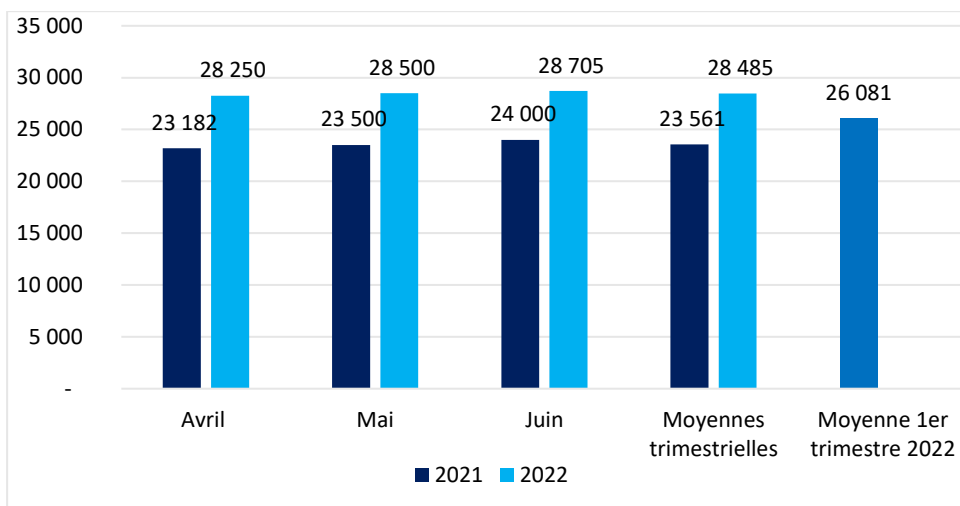


En glissement annuel (2ème trimestre 2022 par rapport au 2ème trimestre 2021) le prix moyen du sac de 100 kg du mil augmente de 18,4 %.

## 2 HAUSSE (9.2%) DU PRIX DE SAC DE 100 KG DE SORGHO AU COURS DU 2EME TRIMESTRE 2022

### Graphique2 : Évolution du prix moyen du sac de 100 kg du sorgho (en F CFA)

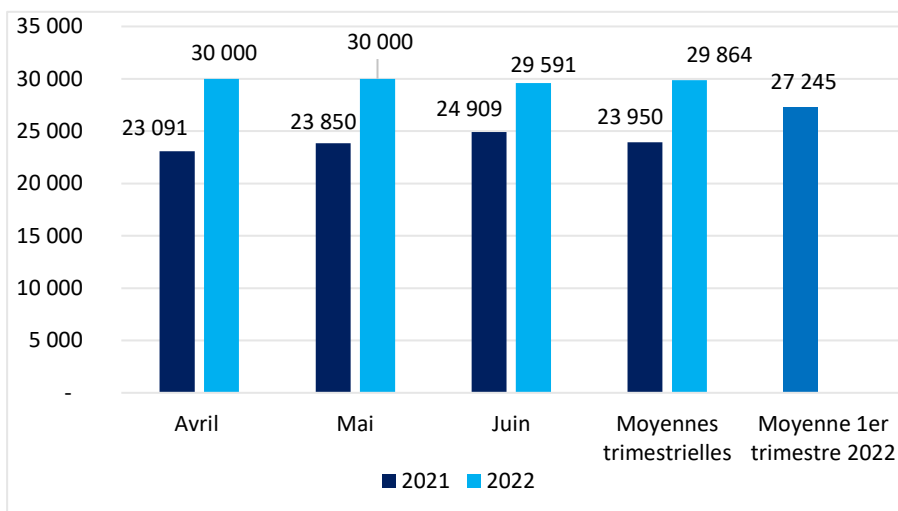
Au cours du deuxième trimestre 2022, le prix le plus élevé du sac de 100 kg de sorgho a été observé au mois de juin avec une moyenne de 28 705 FCFA. Par contre, le prix moyen le plus bas a été enregistré au mois d'avril soit une moyenne de 28 250 FCFA.



En glissement annuel (deuxième trimestre 2022 par rapport au deuxième trimestre 2021) le prix moyen du sac de 100 kg du sorgho augmente de 20,9%.

### 3 HAUSSE (9.6%) DU PRIX DE SAC DE 100 KG DE MAÏS AU COURS DU 2 EME TRIMESTRE 2022

*Graphique 3: Evolution du prix moyen du sac de 100 kg du maïs (en FCFA)*



Au premier trimestre 2022, le prix le plus élevé du sac de 100 kg de maïs a été observé au mois d'avril (30000) FCFA. Par contre, le prix moyen le plus bas a été enregistré au mois de juin (29 591) FCFA.

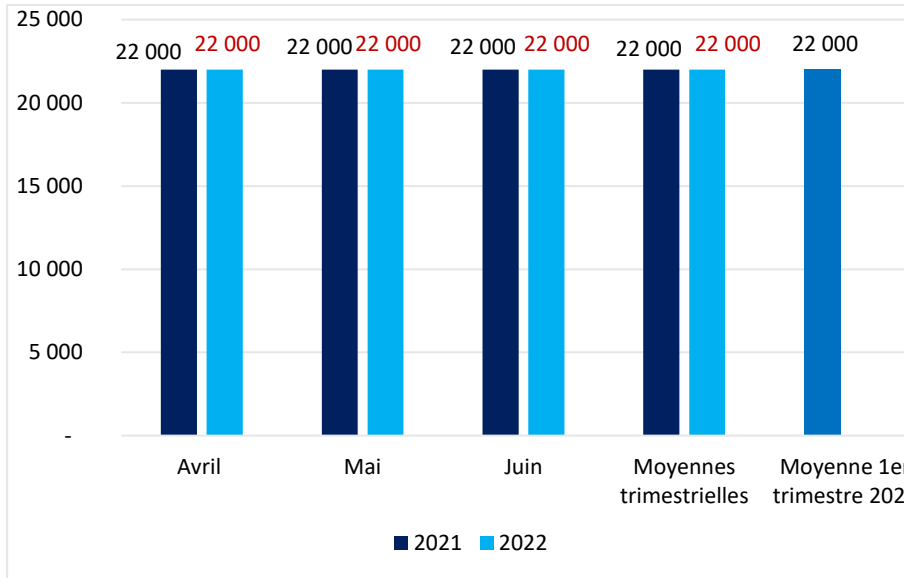
En glissement annuel (premier trimestre 2022 par rapport au premier trimestre 2021) le prix moyen du sac de 100 kg de maïs augmente de 24,1 %.





## 4 STABILITE DE PRIX DU SAC DU RIZ DE 50 KG AU COURS DU 2EME TRIMESTRE 2022

Graphique 4: Evolution du prix moyen du sac de 50 kg du riz (en FCFA)

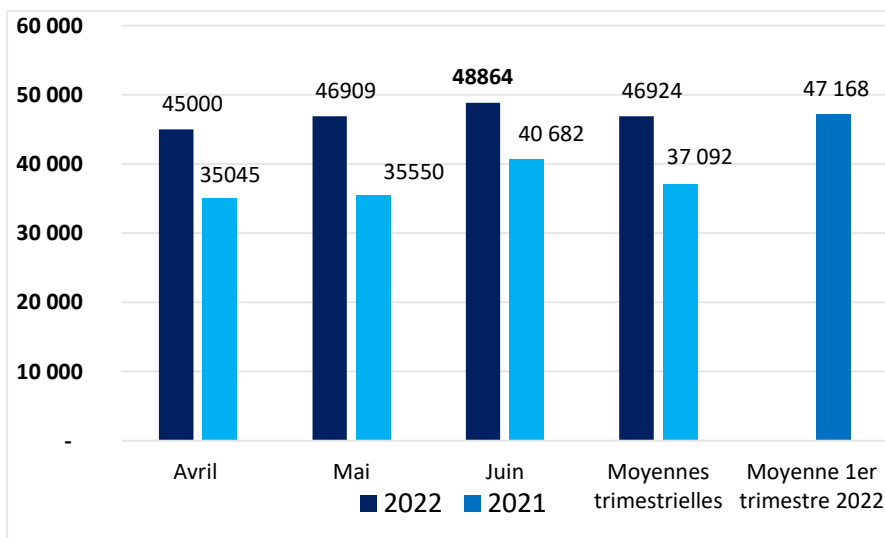


Au cours du premier trimestre 2022, le prix le du sac du riz de 50 kg a été resté stable tout au long du trimestre avec une moyenne de (22 000) FCFA.

En glissement annuel deuxième trimestre 2022 par rapport au deuxième trimestre 2021) le prix moyen du sac de 50 kg du riz reste stable.

## 5 LEGERE BAISS (0.5%) DU PRIX DE SAC DE 100 KG DE NIEBE AU COURS DU 2EME TRIMESTRE 2022

Graphique 5: Evolution du prix moyen du sac de 100 kg du niébé (en FCFA)



Au premier trimestre 2022, le prix le plus élevé du sac de 100 kg de niébé a été observé au mois de juin (48 864 FCFA). Par contre, le prix moyen le plus bas a été enregistré au mois d'avril (45 000) FCFA.

En glissement annuel (deuxième trimestre 2022 par rapport au deuxième trimestre 2021) le prix moyen du sac de 100 kg de niébé enregistré une hausse de 26.5%.

**Tableau 1: Prix moyens trimestriels de l'huile d'arachide, d'huile de palme, viande de bœuf avec os et du sucre en poudre**

Produits	Unité	Avril		Mai		Juin		Moyenne trimestrielle			Variation par rapport au 1er trimestre 2022	Variation en glissement annuel
		2021	2022	2021	2022	2021	2022	1er trimestre 2022	2eme trimestre 2021	2 <sup>ème</sup> trimestre 2022		
Huile d'arachide	litre	1 200	1 500	1200	1 500	1 200	1 500	1 400	1 206	1 500	7.1%	24.4%
Huile de palme	litre	900	1 300	1000	1 355	1000	1 400	1 232	967	1 352	9.7%	39.8%
Viande de bœuf avec os	kg	2 000	2 500	2 500	2 500	2 500	2 500	2 500	2 333	2 500	0,0%	7.2%
Sucre en poudre	kg	500	638	500	650	500	650	607	591	646	6.4%	9.3%



**Huile d'arachide** : Le prix moyen du litre d'huile d'arachide s'établit à 1 500 FCFA au deuxième trimestre 2022 contre 1 400 FCFA au trimestre précédent, soit une hausse de 7.1 %. En glissement annuel en hausse de 24.4 %.



**Huile de palme** : Le prix moyen du litre d'huile de palme a enregistré une hausse de 9.7 % par rapport au trimestre précédent avec une moyenne de FCFA. En glissement annuel en hausse de 39.8%



**Viande de bœuf avec os** : Le prix moyen du Kg s'établit à 2 500 FCFA au deuxième trimestre 2022, stable par rapport au trimestre précédent. En glissement annuel en hausse de 7.2%



**Sucre en poudre** : Le prix moyen du Kg du sucre en poudre s'établit à 646 FCFA au deuxième trimestre 2022 en hausse de 6.4% par rapport au trimestre précédent. En hausse de 9.3% en glissement annuel.



Institut National  
de la Statistique

**NIGER**