

DIRECTION
RÉGIONALE DE
L'INSTITUT NATIONAL
DE LA STATISTIQUE
DE DOSSO

Bulletin trimestriel des prix

Période : 3ème trimestre 2019

BULLETIN N° 47

SEPTEMBRE 2019

DANS CE NUMÉRO :

Évolution du prix moyen du mil. 1

Évolution du prix moyen du sorgho. 2

Évolution du prix moyen du riz. 2

Évolution du prix moyen du maïs. 3

Évolution du prix moyen du niébé. 3

Évolution des prix moyens de l'huile de palme et d'arachide, de la viande et du sucre. 4

Ce bulletin présente l'évolution des prix de détail à la consommation des ménages sur la base des relevés effectués au niveau de la ville de Dosso, précisément au niveau du Grand marché, Petit marché et Bayan Tacha. Les produits concernés sont le mil, le sorgho, le maïs, le riz, le niébé, l'huile de palme et d'arachide, la viande de bœuf avec os et le sucre.

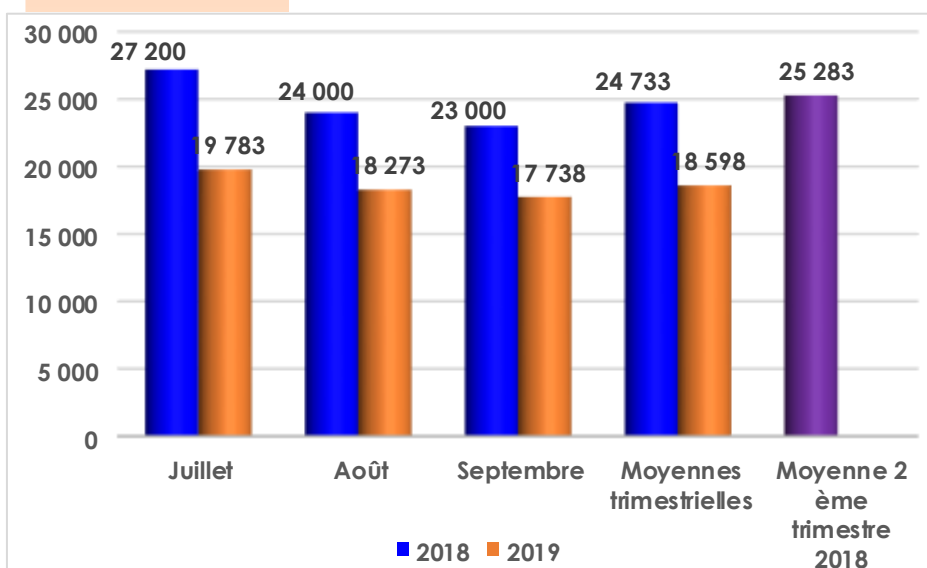
La mesure des poids n'étant pas effectuée, le poids du sac reste cependant celui déclaré par les commerçants. Ainsi, le poids réel du sac varie d'une céréale à une autre.



Au cours du 3ème trimestre 2019, la situation des prix des céréales et du niébé au niveau de la ville de Dosso est caractérisée par une hausse des prix du riz et d'huile d'arachide et une baisse du prix du mil, du sorgho, du maïs, du niébé, d'huile de palme et de la viande avec os et du sucre par rapport au 2ème trimestre 2019.

En glissement annuel, on observe une baisse des prix du mil, du maïs, du sorgho, du niébé, d'huile d'arachide, d'huile de palme et de la viande et une hausse du prix du riz.

Graphique N°1 : Évolution du prix moyen du sac de 100 kg de mil



LE MIL

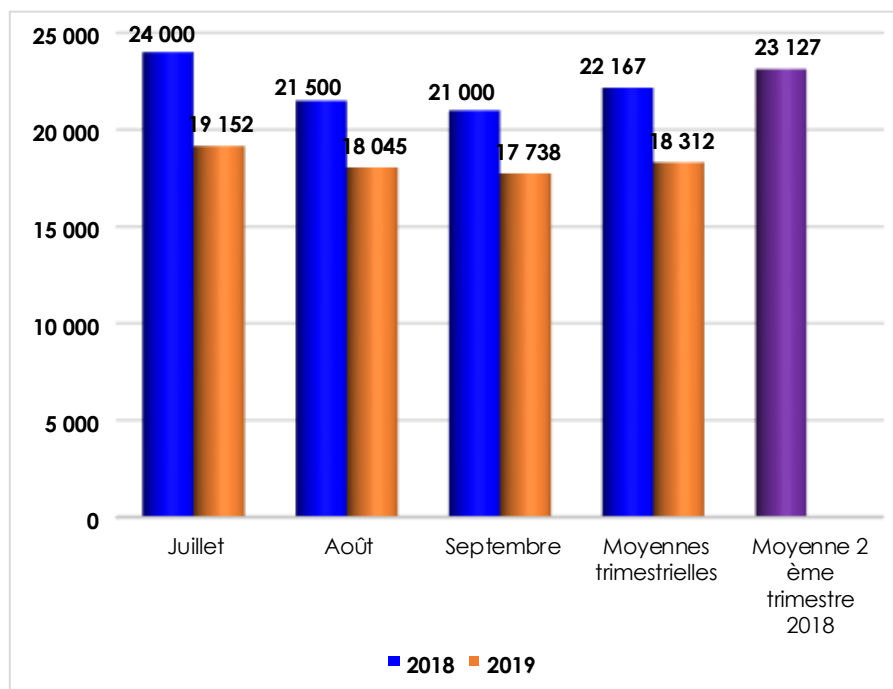
Le prix moyen du sac de 100 kg s'établit au cours de ce trimestre à 18 598 FCFA, en baisse de 26,4% par rapport au trimestre précédent.

Au cours de cette période, le prix le plus bas du sac de mil (17 738 FCFA) a été relevé au mois de septembre 2019.

En revanche, le prix le plus élevé (19 783 FCFA) a été observé au mois de juillet 2019.

En glissement annuel, le prix moyen du sac de 100 kg de mil a connu une baisse de 24,8%.

Graphique N° 2 : Évolution du prix moyen du sac de 100kg de

**LE SORGHO**

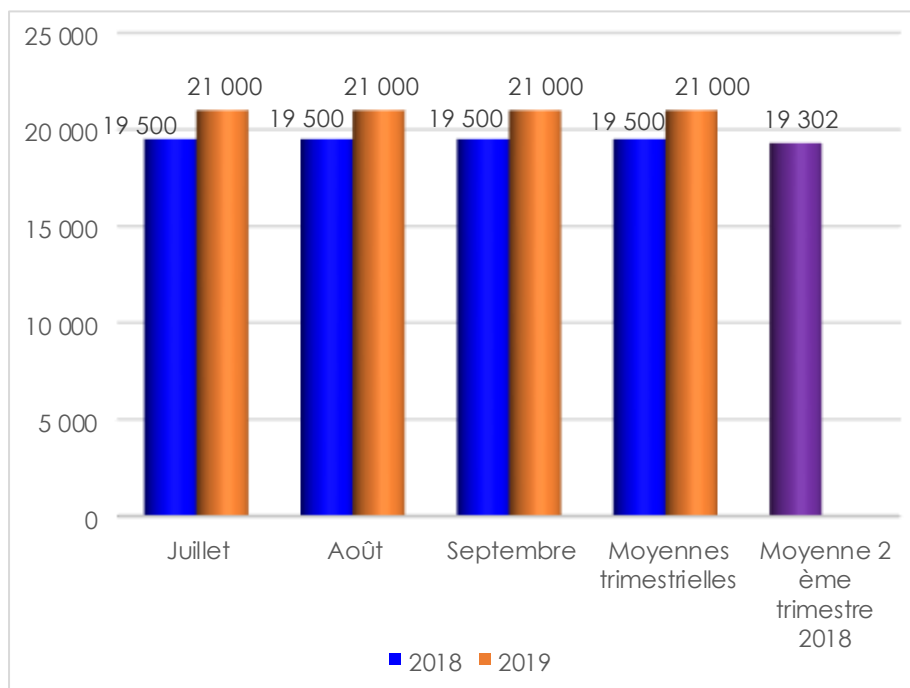
Le prix moyen du sac de 100 kg s'établit au cours de ce trimestre à 18 312 FCFA, en baisse de 20,8%, par rapport au trimestre précédent.

Au cours de cette période, le prix le plus bas du sac (17 738 FCFA) a été relevé au mois de septembre 2019.

En revanche, le prix le plus élevé (19 152 FCFA) a été enregistré au mois de juillet 2019.

En glissement annuel, le prix moyen du sac de 100 kg de sorgho a connu une baisse de 17,4%.

Graphique N° 3 : Évolution du prix moyen du sac de 50 kg de riz brisure 25%

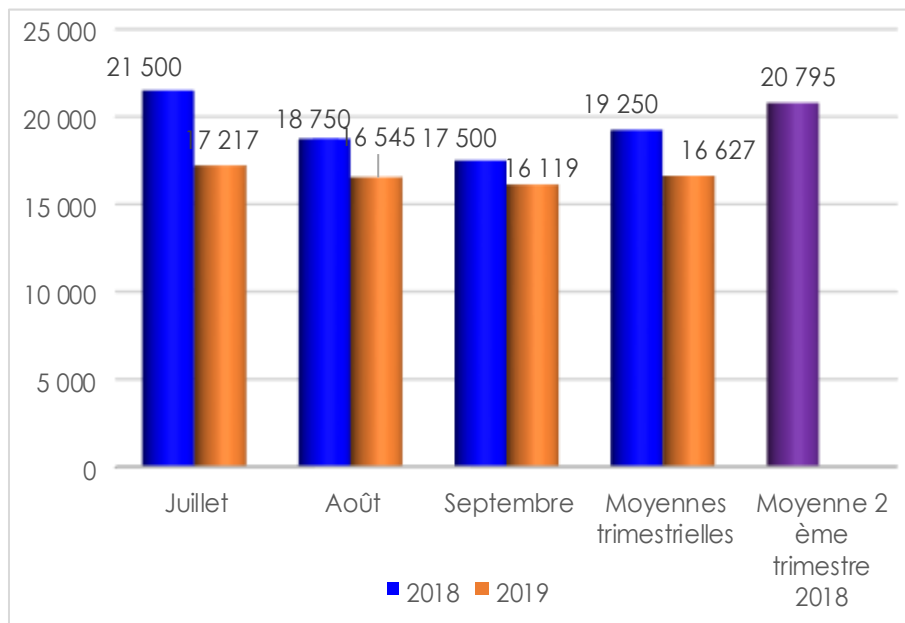
**LE RIZ**

Le prix moyen du sac de 50 kg s'établit au cours de ce trimestre à 21 000 FCFA, en hausse de 8,8% par rapport au trimestre précédent.

Au cours de cette période, le prix est resté constant à (21 000 FCFA).

En glissement annuel, le prix moyen du sac a connu une hausse de 7,7%.

Graphique N° 4 : Évolution du prix moyen du sac de 100 kg de maïs



LE MAÏS

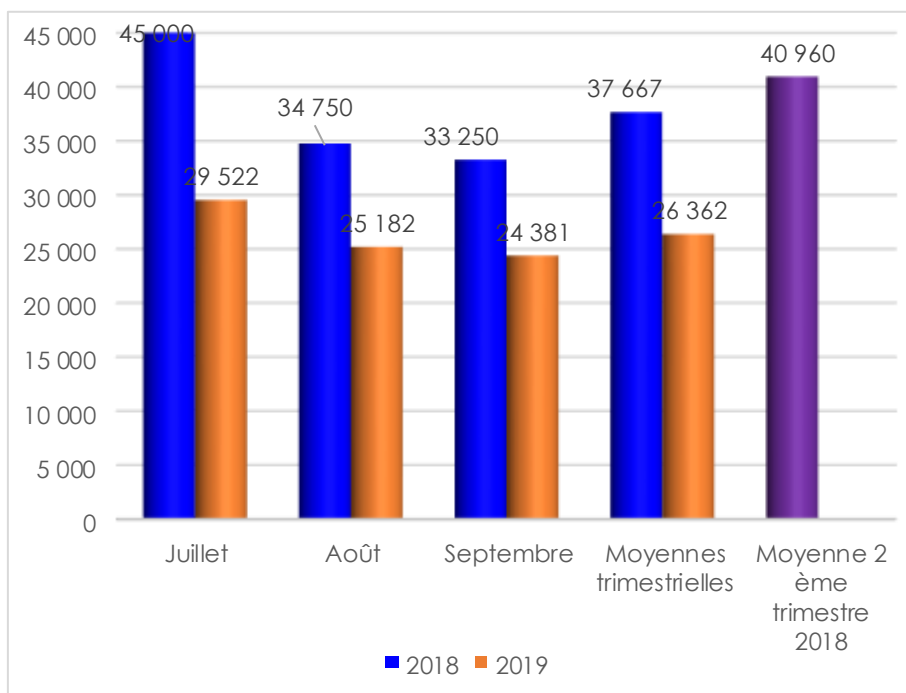
Le prix moyen du sac de 100 kg s'établit au cours de ce trimestre à 16 627 FCFA, en baisse de 20,0%, par rapport au trimestre précédent.

Au cours de cette période, le prix le plus bas du sac (16 119 FCFA) a été relevé aux mois de septembre 2019.

En revanche, le prix le plus élevé (17 217 FCFA) a été enregistré au mois de juillet 2019.

En glissement annuel, le prix moyen du sac de maïs a connu une baisse de 13,6%.

Graphique N° 5 : Évolution du prix moyen du sac de 100 kg de niébé



LE NIEBE

Le prix moyen du sac de 100 kg s'établit au cours de ce trimestre à 26 362 FCFA, en baisse de 35,6 %, par rapport au trimestre précédent.

Au cours de cette période, le prix le plus bas du sac (24 381 CFA) a été relevé au mois de septembre 2019.

En revanche, le prix le plus élevé (29 522 FCFA) a été enregistré au mois de juillet 2019.

En glissement annuel, le prix moyen du sac de niébé a connu une baisse de 30,0 %.

Produits	Unité	Juillet		Août		Septembre		Moyenne trimestrielle			Variation par rapport au 2 ^e trimestre 2019	Variation en glissement annuel
		2018	2019	2018	2019	2018	2019	2 ^e trimestre 2019	3 ^e trimestre 2018	3 ^e trimestre 2019		
Huile d'arachide	litre	1 200	1 113	1 200	1 100	1 105	1 100	1 074	1 200	1 104	2,8%	-8,0%
Huile de palme	litre	900	872	900	855	900	850	894	900	859	-3,9%	-4,6%
Viande de bœuf avec os	kg	2 125	2 250	2 500	2 250	2 500	2 250	2 288	2 375	2 250	-1,7%	-5,3%
Sucre en poudre	kg	500	500	500	500	500	500	533	500	500	-6,2%	0,0%

L'HUILE D'ARACHIDE

Le prix moyen du litre d'huile d'arachide s'établit au cours de ce trimestre à 1 104 FCFA, en hausse de 2,8% par rapport au trimestre précédent et en baisse de 8,0% en glissement annuel.

L'HUILE DE PALME


Le prix moyen du litre d'huile de palme s'établit au cours de ce trimestre à 859 FCFA, en baisse de 3,9% par rapport au trimestre précédent et de 4,6% en glissement annuel.

LA VIANDE DE BŒUF

Le prix moyen du kg de viande de bœuf avec os s'établit au cours de ce trimestre à 2 250 FCFA, en baisse de 1,7% par rapport au trimestre précédent et 5,3% en glissement annuel.

LE SUCRE EN POUDRE

Le prix moyen du kg du sucre en poudre s'établit au cours de ce trimestre à 500 FCFA, en baisse de 6,2% par rapport au trimestre précédent et resté constant en glissement annuel.



Mission de la DR/INS

Elle a pour missions :

- Production des données au niveau régional ;
- Coordination statistique au niveau régional.

Pour cela la DR/INS doit :

DIRECTION REGIONALE DE
L'INSTITUT NATIONAL DE LA
STATISTIQUE DE DOSSO

Téléphone : 20 650 493

Fax : 20 650 495

E-mail : dosso@ins.ne

- Recueillir, pour le compte des services centraux de l'INS, les informations qui ne sont pas disponibles au niveau central et qui doivent être collectées aux échelons régional et sous-régional ;
- Exécuter au niveau régional et sous-régional, pour le compte des services centraux de l'INS toute opération d'enquête ou de recensement ;
- Diffuser les données régionales traitées par la Direction Générale de l'INS et les autres Directions Régionales ou élaborées par les DRS elles mêmes ;
- Réaliser des enquêtes ou toute autre étude avec les partenaires sous forme de contrat au niveau régional, afin de satisfaire les besoins spécifiques, en données statistiques, des autorités politiques et administratives régionales, des collectivités territoriales, des services et des partenaires au développement intervenant au niveau des régions ;
- Gérer les ressources humaines, matérielles et financières mises à leur disposition par la Direction Générale de l'INS ;
- Représenter l'INS et assurer la coordination technique et opérationnelle des activités statistiques des différentes structures concernées au niveau régional ;
- Promouvoir la culture statistique et commémorer la Journée Africaine de la Statistique au niveau régional.

Pour toutes informations complémentaires, veuillez s'adresser à la DR/INS de Dosso sis à la cité Mangué