



REPUBLIQUE DU NIGER

N°51

FRATERNITE – TRAVAIL – PROGRES
MINISTERE DU PLAN
INSTITUT NATIONAL DE LA STATISTIQUE

REGION DE DOSSO

Direction Régionale de l'Institut National de la Statistique



BULLETIN TRIMESTRIEL DES PRIX

CONJONCTURE

BULLETIN TRIMESTRIEL DES PRIX
PERIODE : TROISIEME TRIMESTRE 2020



Octobre 2020

La Direction Régionale de l'Institut National de la Statistique de Dosso a le plaisir de vous présenter le numéro 51 du « **Bulletin trimestriel des prix** ». Ce bulletin présente l'évolution trimestrielle des prix de certains produits de première nécessité sur la base des relevés quotidiens effectués au niveau de la ville de Dosso, plus précisément au grand marché, petit marché et bayan tacha . Les produits faisant l'objet de cette collecte sont principalement constitués de céréales (mil, maïs, sorgho, riz), du niébé, de l'huile de palme et d'arachide, la viande

de bœuf avec os et le sucre en poudre.

La mesure des poids des produits suivis au niveau des marchés n'étant pas effectuée, le poids du sac est celui déclaré par les commerçants. Ainsi, le poids réel du sac varie d'une céréale à une autre et d'un produit à un autre.

SIGNALETIQUE



OURS

Unité responsable : Direction Régionale de l'Institut National de la Statistique de Dosso

Photos : Direction Régionale de l'Institut National de la Statistique de Dosso

Editeur de la publication : INS



SOMMAIRE

Missions de la Direction Régionale de l'Institut National de la Statistique de Dosso.....	1
Evolution des prix des produits dans la ville de Dosso.....	2
Evolution du prix de sac mil de 100 Kg.....	3
Evolution du prix de sac de sorgho de 100 kg.....	3
Evolution du prix de sac de maïs de 100 kg.....	4
Evolution du prix de sac de riz de 50 kg.....	4
Evolution du prix de sac de niébé de 100 kg.....	5
LISTE DES GRAPHIQUES	
Graphique 1 : Evolution du prix moyen de sac de mil de 100 kg.....	3
Graphique 2 : Evolution du prix moyen de sac de sorgho de 100 kg.....	3
Graphique 3 : Evolution du prix moyen de sac de maïs de 100 kg.....	4
Graphique 4 : Evolution du prix moyen de sac de riz de 50 kg.....	4
Graphique 4 : Evolution du prix moyen de sac de niébé de 100 kg.....	5
LISTE DES TABLEAUX	
Tableau 1 : Evolution des prix moyens d'huile de palme et d'arachide, de la viande de bœuf avec os et du sucre en poudre.....	5

MISSIONS DE LA DIRECTION REGIONALE DE L'INSTITUT NATIONAL DE LA STATISTIQUE DOSSO

Les missions sont :

- La production des données au niveau régional ;
- La coordination statistique au niveau régional

Pour cela la DR/INS/DO doit :

- Recueillir, pour le compte des services centraux de l'INS, les informations qui ne sont pas disponibles au niveau central et qui doivent être collectées aux échelons régional et sous- régional;
- Exécuter au niveau régional et sous régional, pour le compte des services centraux de l'INS toute opération d'enquête ou de recensement;
- Diffuser les données régionales traitées par la Direction Générale de l'INS et les autres Directions Régionales ou élaborées par les DRS elles mêmes;
- Réaliser des enquêtes ou toute autre étude avec les partenaires sous forme de contrat au niveau régional, afin de satisfaire les besoins spécifiques, en données statistiques, des autorités politiques et administratives régionales, des collectivités territoriales, des services et des partenaires au développement intervenant au niveau des régions
- Gérer les ressources humaines, matérielles et financières mises à leur disposition par la Direction Générale de l'INS;
- Représenter l'INS et assurer la coordination technique et opérationnelle des activités statistiques des différentes structures concernées au niveau régional;
- Promouvoir la culture statistique et commémorer la Journée Africaine de la Statistique au niveau régional.

EVOLUTION DES PRIX DES PRODUITS DANS LA VILLE DE DOSSO

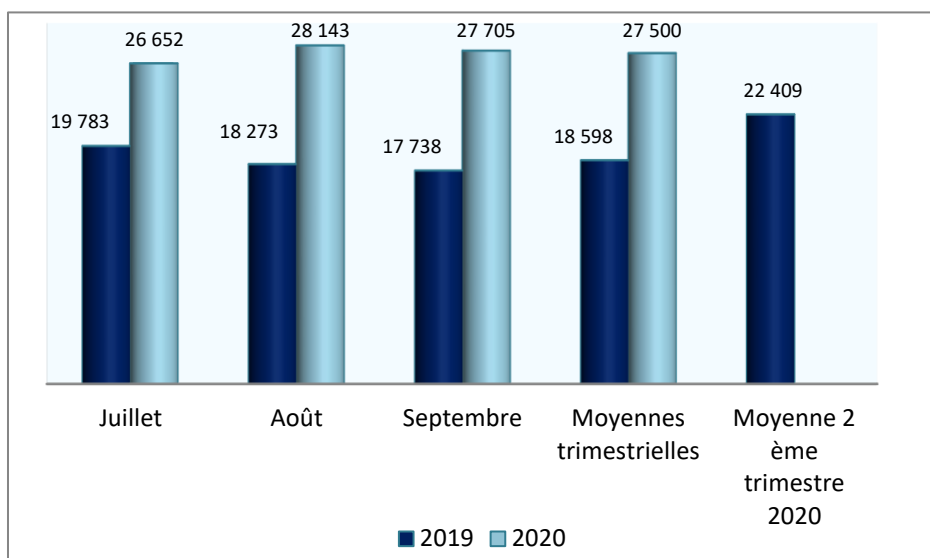
Au cours du troisième trimestre 2020, la situation des prix des céréales et du niébé sur ces principaux marchés de la ville de Dosso est caractérisée par une hausse du niveau des prix du mil, du sorgho, du maïs, du riz et du niébé. Le prix du litre d'huile d'arachide reste constant et une baisse du niveau des prix d'huile de palme, de la viande de bœuf avec os et du sucre par rapport au deuxième trimestre 2020.

En glissement annuel on observe une hausse des prix du mil, du sorgho, du maïs, du riz et du sucre et une baisse des prix du niébé, d'huile de palme et d'arachide et de la viande de bœuf avec os.



1. EVOLUTION DU PRIX DE SAC DU MIL

Graphique 1 : Évolution du prix moyen du sac de 100 kg de mil



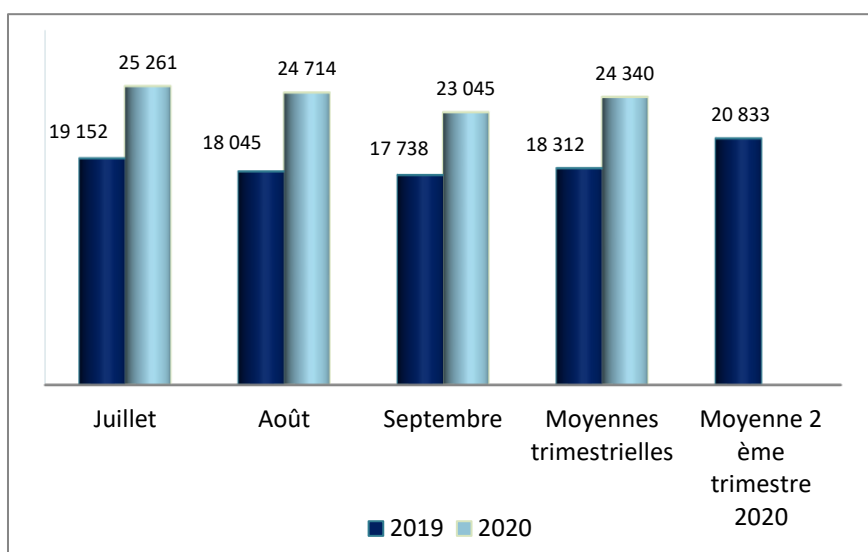
Au troisième trimestre 2020, le prix moyen du sac de 100 kg de mil s'établit à 27 500 F CFA. Ce prix est en hausse de 22,7 %, par rapport au trimestre précédent.

Au cours de ce trimestre le prix moyen le plus élevé du sac de 100 kg a été observé au mois d'août (28 143 FCFA) et le prix moyen le plus bas a été observé au mois de juillet (26 652 FCFA).

En glissement annuel, troisième trimestre 2020 par rapport au troisième trimestre 2019 le prix moyen du sac de 100 kg de mil a connu une hausse significative de 47, 9%.

2. EVOLUTION DU PRIX DU SAC DE SORGHO

Graphique 2 : Évolution du prix moyen du sac de 100 kg de sorgho (en F CFA)



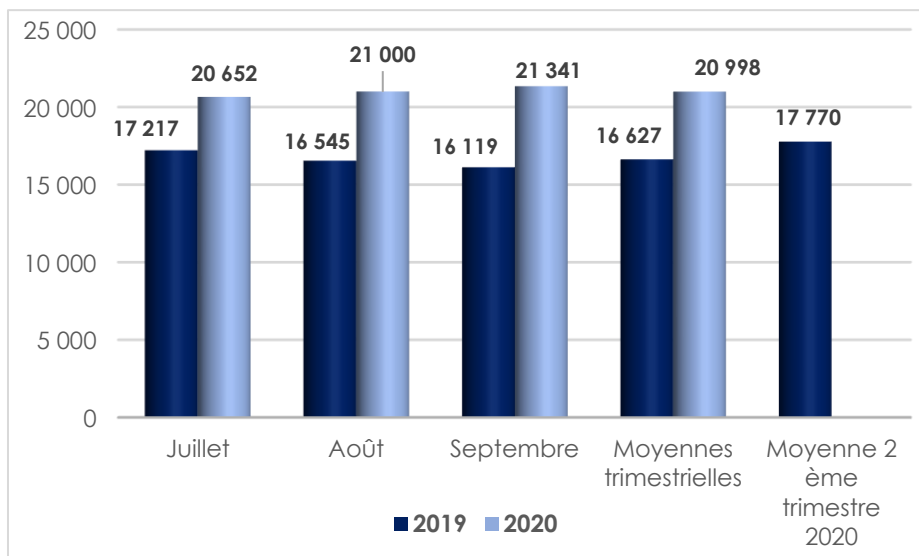
Au troisième trimestre 2020, le prix moyen du sac de 100 kg de sorgho s'établit à 24 340 F CFA. Ce prix est en hausse de 16,8 % par rapport au trimestre précédent.

Au cours de ce trimestre le prix moyen le plus élevé du sac de 100 kg a été observé au mois de juillet (25 261 FCFA) et le prix moyen le plus bas a été observé au mois de septembre (23 045 FCFA).

En glissement annuel, troisième trimestre 2020 par rapport au troisième trimestre 2019 le prix moyen du sac de 100 kg de sorgho a connu une hausse significative de 32,9%.

3. EVOLUTION DU PRIX DU SAC DE MAÏS DE 100 KG

Graphique 3 : Évolution du prix moyen du sac de 100 kg de maïs (en F CFA)



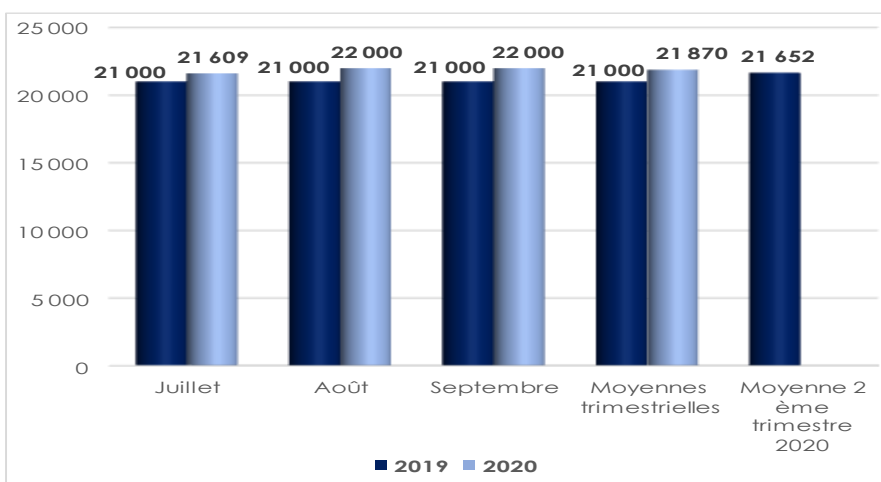
Au troisième trimestre 2020, le prix moyen du sac de 100 kg de maïs s'établit à 20 998 F CFA. Ce prix est en hausse de 18,2 % par rapport au trimestre précédent.

Au cours de ce trimestre le prix moyen le plus élevé du sac de 100 kg a été observé au mois de septembre (21 341 FCFA) et le prix moyen le plus bas a été observé au mois de juillet (20 652 FCFA).

En glissement annuel, troisième trimestre 2020 par rapport au troisième trimestre 2019 le prix moyen du sac de 100 kg de maïs a connu une hausse de 23,4%.

4.ÉVOLUTION DU PRIX DU RIZ AU COURS DU TROISIEME TRIMESTRE

Graphique 4 : Évolution du prix moyen du sac de 50 kg de riz (en F CFA)



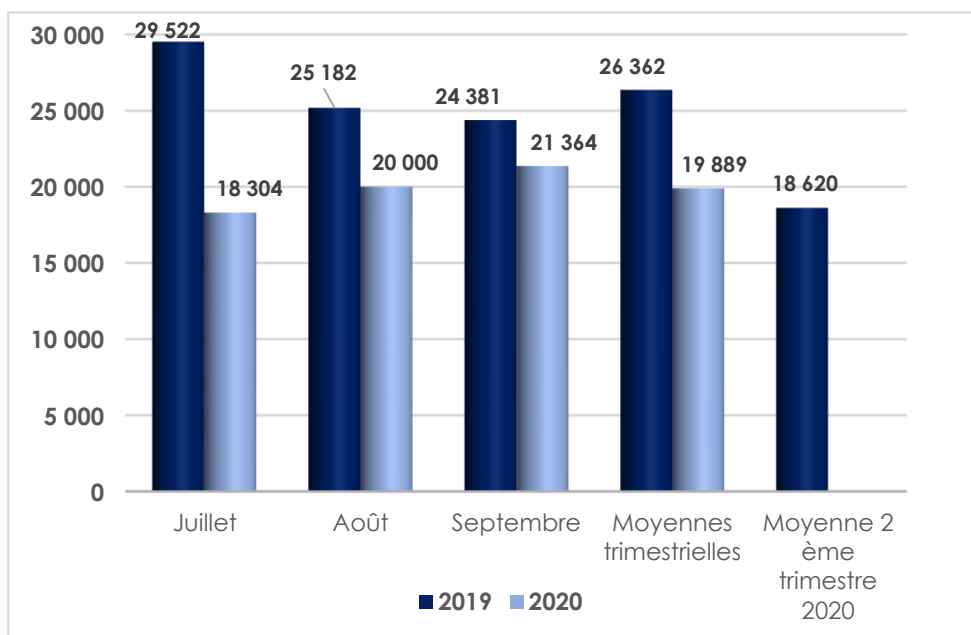
Au troisième trimestre 2020, le prix moyen du sac de 50 kg de riz s'établit à 21 870 F CFA. Ce prix est en légère hausse de 1,0 % par rapport au trimestre précédent.

Au cours de ce trimestre le prix le plus bas du sac (21 609 F CFA) a été relevé au mois de juillet. Le prix est resté constant (22 000 FCFA) en août et septembre.

En glissement annuel, troisième trimestre 2020 par rapport au troisième trimestre 2019 le prix moyen du sac de 50 kg de riz a connu une hausse de 4,1%.

5. ÉVOLUTION DU PRIX DU SAC DE NIEBE DE 100 KG

Graphique N° 5 : Évolution du prix moyen du sac de 100 kg de niébé



Le prix moyen du sac de 100 kg s'établit au cours de ce trimestre à 19 889 FCFA, en hausse de 6,8 %, par rapport au trimestre précédent.

Au cours de cette période, le prix le plus bas du sac (18 304 FCFA) a été relevé au mois de juillet 2020.

En revanche, le prix le plus élevé (21 364 FCFA) a été enregistré au mois de septembre 2020.

En glissement annuel, le prix moyen du sac de niébé de 100 kg a connu une baisse de 24,6%.

Tableau 1 : Evolution des prix moyens de l'huile de palme, huile d'arachide, viande de bœuf avec os et sucre en poudre dans la ville de Dosso

Produit	Unités	Juillet	Août	Septembre	Moy 3T20	Moy 2T20	Variation (%)3T20/2T20	Moy 3T19
Huile de palme	Litre	850	812	800	821	854	-3,9	859
Huile d'arachide	Litre	1 100	1 100	1 100	1 100	1 100	0,0	1 104
Viande de bœuf avec os	Kg	2 000	2 131	2 250	587	2 127	-6,1	2 250
Sucre en poudre	Kg	600	524	500	541	567	-4,6	500

Huile de palme : Le prix moyen du litre de l'huile de palme s'établit au cours du troisième trimestre 2020 à 821 F CFA, en baisse de 3,9% par rapport au deuxième trimestre 2020.

En glissement annuel troisième trimestre 2020 par rapport au troisième trimestre 2019 le prix moyen du litre a baissé de 4,4%.

Huile d'arachide : Le prix moyen du litre de l'huile d'arachide s'établit au cours du troisième trimestre 2020 à 1 100 FCFA, stable par rapport au trimestre précédent et en baisse de 0,4% en glissement annuel

Viande de bœuf avec os : Le prix moyen du kg de la viande de bœuf avec os s'établit au cours du troisième trimestre 2020 à 2 127 FCFA, en baisse de 6,1% par rapport précédent. En glissement annuel le prix a baissé de 5,5%.

Sucre en poudre : Le prix moyen du Kg de sucre en poudre s'établit au cours de ce trimestre à 541 FCFA, en baisse de 4,6% par rapport au trimestre précédent et en hausse de 8,2% en glissement annuel.



Institut National
de la Statistique

NIGER